

Государственные нормативы в области архитектуры,
градостроительства и строительства
УКРУПНЕННЫЕ СМЕТНЫЕ НОРМАТИВЫ

**ӨНДІРІСТІК ЕМЕС МАҚСАТТАҒЫ
ОБЪЕКТІЛЕРДІҢ КОНСТРУКТИВТІК
ЭЛЕМЕНТТЕРІНІҢ СМЕТАЛЫҚ ҚҰНЫНЫҢ
ІРЛЕНДІРІЛГЕН КӨРСЕТКІШТЕРІНІҢ
ЖИНАҚТАРЫ**

**8-жинақ Өндірістік емес мақсаттағы ғимараттардың
ішкі әрлеуі**

**СБОРНИКИ УКРУПНЕННЫХ ПОКАЗАТЕЛЕЙ
СМЕТНОЙ СТОИМОСТИ КОНСТРУКТИВНЫХ
ЭЛЕМЕНТОВ ОБЪЕКТОВ
НЕПРОИЗВОДСТВЕННОГО НАЗНАЧЕНИЯ**

**Сборник 8 Внутренняя отделка зданий
непроизводственного назначения**

**ҚР ІСН 8.02-03-2023
УСН РК 8.02-03-2023**

**Ресми басылым
Издание официальное**

**Қазақстан Республикасы Өнеркәсіп және құрылыс министрлігі
Құрылыс және тұрғын үй-коммуналдық шаруашылық істері
комитеті**

**Комитет по делам строительства и жилищно-коммунального
хозяйства Министерства промышленности и строительства
Республики Казахстан**

**Сәулет, қала құрылысы және құрылыс саласындағы
мемлекеттік нормативтер
ІРІЛЕНДІРІЛГЕН СМЕТАЛЫҚ НОРМАТИВТЕР**

**Государственные нормативы в области архитектуры,
градостроительства и строительства
УКРУПНЕННЫЕ СМЕТНЫЕ НОРМАТИВЫ**

**ӨНДІРІСТІК ЕМЕС МАҚСАТТАҒЫ ОБЪЕКТІЛЕРДІҢ
КОНСТРУКТИВТІК ЭЛЕМЕНТТЕРІНІҢ СМЕТАЛЫҚ
ҚҰНЫНЫҢ ІРІЛЕНДІРІЛГЕН КӨРСЕТКІШТЕРІНІҢ
ЖИНАҚТАРЫ**

**8-жинақ Өндірістік емес мақсаттағы ғимараттардың
ішкі әрлеуі**

**СБОРНИКИ УКРУПНЕННЫХ ПОКАЗАТЕЛЕЙ СМЕТНОЙ
СТОИМОСТИ КОНСТРУКТИВНЫХ ЭЛЕМЕНТОВ
ОБЪЕКТОВ НЕПРОИЗВОДСТВЕННОГО НАЗНАЧЕНИЯ**

**Сборник 8 Внутренняя отделка зданий
непроизводственного назначения**

**ҚР ІСН 8.02-03-2023
УСН РК 8.02-03-2023**

**Ресми басылым
Издание официальное**

**Қазақстан Республикасы Өнеркәсіп және құрылыс министрлігі
Құрылыс және тұрғын үй-коммуналдық шаруашылық істері
комитеті**

**Комитет по делам строительства и жилищно-коммунального хозяйства
Министерства промышленности и строительства Республики Казахстан**

Астана 2023

Алғы сөз

1 ӨЗІРЛЕГЕН	«ҚазҚСҒЗИ» АҚ
2 ҰСЫНҒАН	Қазақстан Республикасының Өнеркәсіп және құрылыс министрлігі (ҚР ӨҚМ) Құрылыс және тұрғын үй коммуналдық шаруашылық (ТКШ) істері комитетінің Құрылыстағы сметалық нормалар басқармасы
3 ҚАБЫЛДАНҒАН ЖӘНЕ	ҚР ӨҚМ Құрылыс және ТКШ істері комитетінің 13.12.2023 жылғы № 30-нқ бұйрығымен
ҚОЛДАНЫСҚА ЕНГІЗІЛГЕН МЕРЗІМІ	01.01.2024 жылдан бастап

Осы мемлекеттік нормативті ҚР сәулет, қала құрылысы және құрылыс істері жөніндегі Уәкілетті мемлекеттік органының рұқсатынсыз ресми басылым ретінде толық немесе ішінара басуға, көбейтуге және таратуға болмайды.

Предисловие

1 РАЗРАБОТАН	АО «КазНИИСА»
2 ПРЕДСТАВЛЕН	Управлением сметных норм в строительстве Комитета по делам строительства и жилищно-коммунального хозяйства (ЖКХ) Министерства промышленности и строительства Республики Казахстан (МПС РК)
3 ПРИНЯТ И	Приказом Комитета по делам строительства и ЖКХ МПС РК от 13.12.2023 года № 30-нқ
ВВЕДЕН В ДЕЙСТВИЕ	с 01.01.2024 года

Настоящий государственный норматив не может быть полностью или частично воспроизведен, тиражирован и распространен в качестве официального издания без разрешения Уполномоченного государственного органа по делам архитектуры, градостроительства и строительства РК.

Мазмұны

Жалпы бөлім	1
1-бөлімге техникалық бөлім	3
2-бөлімге техникалық бөлім	4
1-бөлім Ішкі әрлеу.....	6
1-кіші бөлім Тас және бетон қабырғаларды әрлеу	6
1-топ Тас және бетон қабырғаларды бояу	6
8723-0101-01-кіші топ Тас және бетон сыланған қабырғаларды цемент-эк ерітіндісімен қарапайым бояу.....	6
8723-0101-0101 - кесте сулы желім құрамымен	6
8723-0101-0102 - кесте сулы эк құрамымен.....	7
8723-0101-0103 - кесте поливинилацетатты су эмульсиялық құрамымен.....	8
8723-0101-0104 - кесте май құрамымен	9
8723-0101-02-кіші топ Тас және бетон сыланған қабырғаларды цемент-эк ерітіндісімен жақсартылған бояу	10
8723-0101-0201 - кесте сулы желім құрамымен	10
8723-0101-0202 - кесте поливинилацетатты су эмульсиялық құрамымен.....	12
8723-0101-0203 - кесте май құрамымен	13
8723-0101-03-кіші топ Тас және бетон сыланған қабырғаларды цемент-эк ерітіндісімен жоғары сапалы бояу	14
8723-0101-0301 - кесте поливинилацетатты су эмульсиялық құрамымен.....	14
8723-0101-0302 - кесте май құрамымен	15
8723-0101-04-кіші топ Цемент-эк ерітіндісімен сыланған және құрғақ қоспамен өңделген тас және бетон қабырғаларды бояу	16
8723-0101-0401 - кесте бір рет акрилді су эмульсиясы құрамымен	16
8723-0101-0402 - кесте екі рет акрилді су эмульсиясы құрамымен	18
8723-0101-0403 - кесте поливинилацетатты су эмульсиялық құрамымен.....	19
8723-0101-0404 - кесте май құрамымен	20
8723-0101-05-кіші топ Құрғақ қоспалардан жасалған ерітіндімен сыланған және құрғақ қоспамен әрленген тас және бетон қабырғаларды бояу	21
8723-0101-0501 - кесте бір рет акрилді су эмульсиясы құрамымен	21
8723-0101-0502 - кесте екі рет акрилді су эмульсиясы құрамымен	22
8723-0101-0503 - кесте поливинилацетатты су эмульсиялық құрамымен.....	24
8723-0101-0504 - кесте май құрамымен	25
2-топ Тас және бетон қабырғаларды қаптау.....	26
8723-0102-01-кіші топ Тас және бетон қабырғаларын қарапайым сылақ бойынша цемент-эк ерітіндісімен қаптау.....	26
8723-0102-0101 - кесте цемент ерітіндісіндегі керамикалық тақташамен.....	26
8723-0102-0102 - кесте құрғақ қоспалардан жасалған желімде керамикалық тақташамен	28
8723-0102-02-кіші топ Тас және бетон қабырғаларын жақсартылған сылақ цемент-эк ерітіндісімен қаптау.....	29
8723-0102-0201 - кесте цемент ерітіндісіндегі керамикалық тақташамен.....	29
8723-0102-0202 - кесте құрғақ қоспалардан жасалған желімде керамикалық тақташамен	30
8723-0102-03-кіші топ Тас және бетон қабырғаларын жоғары сапалы сылақ цемент-эк ерітіндісімен қаптау.....	32
8723-0102-0301 - кесте цемент ерітіндісіндегі керамикалық тақташамен.....	32

8723-0102-0302 - кесте құрғақ қоспалардан жасалған желімде керамикалық тақташамен	33
8723-0102-04-кіші топ Цемент-эк ерітіндісімен сыланған және құрғақ қоспамен өңделген тас және бетон қабырғаларды қаптау	35
8723-0102-0401 - кесте құрғақ қоспалардан жасалған желімде керамикалық тақташамен	35
8723-0102-05-кіші топ Құрғақ қоспалардан жасалған ерітіндімен сыланған және құрғақ қоспамен әрленген тас және бетон қабырғаларды қаптау	36
8723-0102-0501 - кесте құрғақ қоспалардан жасалған желімде керамикалық тақташамен	36
3-топ Тас және бетон қабырғаларды желімдеу	38
8723-0103-01-кіші топ Тас және бетон қабырғаларын жақсартылған сылақ цемент-эк ерітіндісімен жапсыру	38
8723-0103-0101 - кесте тұсқағаздармен	38
8723-0103-02-кіші топ Цемент-эк ерітіндісімен сыланған және құрғақ қоспамен өңделген тас және бетон қабырғаларды жапсыру	39
8723-0103-0201 - кесте тұсқағаздармен	39
8723-0103-03-кіші топ Құрғақ қоспалардан жасалған ерітіндімен сыланған және құрғақ қоспамен әрленген тас және бетон қабырғаларды жапсыру	40
8723-0103-0301 - кесте тұсқағаздармен	40
2-кіші бөлім Құрама конструкциялардан жасалған қабырғаларды әрлеу	42
1-топ Құрама конструкциялардан жасалған қабырғаларды бояу	42
8723-0201-01-кіші топ Құрғақ қоспамен әрлеумен темірбетон панельдерінің қабырғаларын бояу	42
8723-0201-0101 - кесте бір рет акрилді су эмульсиясы құрамымен	42
8723-0201-0102 - кесте екі рет акрилді су эмульсиясы құрамымен	43
8723-0201-0103 - кесте поливинилацетатты су эмульсиялық құрамымен	44
8723-0201-0104 - кесте май құрамымен	45
2-топ Құрама конструкциялардан жасалған қабырғаларды қаптау	47
8723-0202-01-кіші топ Құрғақ қоспамен әрлеумен темірбетон панельдерінің қабырғаларын қаптау	47
8723-0202-0101 - кесте құрғақ қоспалардан жасалған желімде керамикалық тақташамен	47
3-топ Құрама конструкциялардан жасалған қабырғаларды желімдеу	48
8723-0203-01-кіші топ Құрғақ қоспамен әрлеумен темірбетон панельдерінің қабырғаларын жапсыру	48
8723-0203-0101 - кесте тұсқағаздармен	48
3-кіші бөлім Қабырғаларды гипсокартон құрылғысымен әрлеу	50
1-топ Қабырғаларды гипсокартон құрылғысымен бояу	50
8723-0301-01-кіші топ Металл қаңқада гипсокартон құрылғысымен қабырғаларды бояу	50
8723-0301-0101 - кесте бір рет акрилді су эмульсиясы құрамымен	50
8723-0301-0102 - кесте екі рет акрилді су эмульсиясы құрамымен	51
8723-0301-0103 - кесте поливинилацетатты су эмульсиялық құрамымен	53
8723-0301-0104 - кесте май құрамымен	54
2-топ Қабырғаларды гипсокартон құрылғысымен сылау	56
8723-0302-01-кіші топ Металл қаңқада гипсокартон құрылғысымен қабырғаларды сылау	56
8723-0302-0101 - кесте сәнді сылақпен	56
3-топ Гипсокартон құрылғысымен қабырғаларды қаптау	57

8723-0303-01-кіші топ Металл қаңқада гипсокартон құрылғысымен қабырғаларды қаптау	57
8723-0303-0101 - кесте құрғақ қоспалардан жасалған желімде керамикалық тақташамен	57
4-топ Гипсокартон құрылғысымен қабырғаларды желімдеу	59
8723-0304-01-кіші топ Металл қаңқада гипсокартон құрылғысымен қабырғаларды желімдеу	59
8723-0304-0101 - кесте тұсқағаздармен	59
4-кіші бөлім Қабырғаларды жылу оқшаулауымен әрлеу	61
1-топ Қабырғаларды жылу оқшаулауымен бояу	61
8723-0401-01-кіші топ Тор бойынша сыланған қабырғаларды жылу оқшаулаумен бояу	61
8723-0401-0101 - кесте сулы әк құрамымен	61
2-топ Қабырғаларды жылу оқшаулауымен сылау	62
8723-0402-01-кіші топ Гипсокартон табақтармен қапталған жылу оқшаулағышы бар қабырғаларды сылау	62
8723-0402-0101 - кесте сәнді сылақпен	62
5-кіші бөлім Қабырғалар мен бағаналарды табиғи таспен және жасанды тақталармен әрлеу	64
1-топ Қабырғалар мен бағаналарды табиғи таспен қаптау	64
8723-0501-01-кіші топ Қабырғаларды жылтыратылған мәрмәр тақталармен қаптау	64
8723-0501-0101 - кесте 1 м ² -дегі тақталар саны 4-ке дейін	64
8723-0501-02-кіші топ Бағаналарды жылтыратылған мәрмәр тақталармен қаптау	66
8723-0501-0201 - кесте төрт қырлы, 1 м ² -дегі тақталар саны 4-ке дейін	66
8723-0501-0202 - кесте көп қырлы, 1 м ² тақталар саны 4-ке дейін	67
6-кіші бөлім Тас және бетон еңістерді әрлеу	69
1-топ Тас және бетон еңістерді бояу	69
8723-0601-01-кіші топ Тас және бетон сыланған еңістерді цемент-әк ерітіндісімен бояу	69
8723-0601-0101 - кесте сулы әк құрамымен	69
8723-0601-0102 - кесте поливинилацетатты су эмульсиялық құрамымен	70
8723-0601-0103 - кесте май құрамымен	71
8723-0601-02-кіші топ Цемент-әк ерітіндісімен сыланған және құрғақ қоспамен өңделген тас және бетон еңістерді бояу	72
8723-0601-0201 - кесте бір рет акрилді су эмульсиясы құрамымен	72
8723-0601-0202 - кесте екі рет акрилді су эмульсиясы құрамымен	73
8723-0601-0203 - кесте поливинилацетатты су эмульсиялық құрамымен	75
8723-0601-0204 - кесте май құрамымен	76
8723-0601-03-кіші топ Құрғақ қоспалардан жасалған ерітіндімен сыланған және құрғақ қоспамен әрленген тас және бетон еңістерді бояу	77
8723-0601-0301 - кесте бір рет акрилді су эмульсиясы құрамымен	77
8723-0601-0302 - кесте екі рет акрилді су эмульсиясы құрамымен	78
8723-0601-0303 - кесте поливинилацетатты су эмульсиялық құрамымен	80
8723-0601-0304 - кесте май құрамымен	81
2-топ Тас және бетон еңістерді қаптау	82
8723-0602-01-кіші топ Тас және бетон сыланған еңістерді цемент-әк ерітіндісімен қаптау	82
8723-0602-0101 - кесте цемент ерітіндісіндегі керамикалық тақташамен	82

8723-0602-0102 - кесте құрғақ қоспалардан жасалған желімде керамикалық тақташамен	84
8723-0602-02-кіші топ Цемент-эк ерітіндісімен сыланған және құрғақ қоспамен өңделген тас және бетон еңістерді қаптау	85
8723-0602-0201 - кесте құрғақ қоспалардан жасалған желімде керамикалық тақташамен	85
8723-0602-03-кіші топ Құрғақ қоспалардан жасалған ерітіндімен сыланған және құрғақ қоспамен әрленген тас және бетон еңістерді қаптау	87
8723-0602-0301 - кесте құрғақ қоспалардан жасалған желімде керамикалық тақташамен	87
7-кіші бөлім Еңістерді гипсокартон құрылғысымен әрлеу	88
1-топ Еңістерді гипсокартон құрылғысымен бояу	88
8723-0701-01-кіші топ Металл қаңқадағы гипсокартон құрылғысымен еңістерді бояу	88
8723-0701-0101 - кесте бір рет акрилді су эмульсиясы құрамымен	88
8723-0701-0102 - кесте екі рет акрилді су эмульсиясы құрамымен	90
8723-0701-0103 - кесте поливинилацетатты су эмульсиялық құрамымен	91
8723-0701-0104 - кесте май құрамымен	93
2-топ Еңістерді гипсокартон құрылғысымен қаптау	94
8723-0702-01-кіші топ Металл қаңқадағы гипсокартон құрылғысымен еңістерді қаптау	94
8723-0702-0101 - кесте құрғақ қоспалардан жасалған желімде керамикалық тақташамен	94
8-кіші бөлім Төбелерді әрлеу	96
1-топ Төбелерді сыланған бет бойынша бояу	96
8723-0801-01-кіші топ Төбелерді сыланған бет бойынша қарапайым бояу	96
8723-0801-0101 - кесте сулы эк құрамымен	96
8723-0801-0102 - кесте поливинилацетатты су эмульсиялық құрамымен	97
8723-0801-0103 - кесте май құрамымен	98
8723-0801-02-кіші топ Төбелерді сыланған бет бойынша жақсартылған бояу	100
8723-0801-0202 - кесте поливинилацетатты су эмульсиялық құрамымен	100
8723-0801-0203 - кесте май құрамымен	101
8723-0801-03-кіші топ Төбелерді сыланған бет бойынша жоғары сапалы бояу	102
8723-0801-0301 - кесте поливинилацетатты су эмульсиялық құрамымен	102
8723-0801-0302 - кесте май құрамымен	103
8723-0801-04-кіші топ Төбелерді құрғақ қоспалармен әрленген бет бойынша бояу	104
8723-0801-0401 - кесте бір рет акрилді су эмульсиясы құрамымен	104
8723-0801-0402 - кесте екі рет акрилді су эмульсиясы құрамымен	106
8723-0801-0403 - кесте поливинилацетатты су эмульсиялық құрамымен	107
8723-0801-0404 - кесте май құрамымен	108
2-топ Жылу оқшаулағышы бар төбелерді әрлеу	109
8723-0802-01-кіші топ Тор бойынша сыланған жылу оқшаулауы бар төбелерді бояу	109
8723-0802-0101 - кесте сулы эк құрамымен	109
9-кіші бөлім Аспалы төбелердің құрылғысы	111
1-топ Толтырумен аспалы төбелердің құрылғысы	111
8723-0901-01-кіші топ Кассеталық тақташамен толтырумен аспалы төбелер құрылғысы	111
8723-0901-0101 - кесте ақ күңгірт алюминий перфорацияланған	111

8723-0901-02-кіші топ Минералды талшықты тақташамен толтырумен аспалы төбелер құрылғысы.....	112
8723-0901-0201 - кесте сыныбы "эконом" t 12 мм	112
2-топ Гипсокартоннан жасалған аспалы төбелер құрылғысы	114
8723-0902-01-кіші топ Бір деңгейлі металл қаңқада гипсокартон табақтардан жасалған аспалы төбелердің құрылғысы.....	114
8723-0902-0101 - кесте акрил су-эмульсиялық құрамымен бір рет бояй отырып, гипсокартон табақтармен бір қабатты қаптаумен. Тікелей аспаларда	114
8723-0902-0102 - кесте акрил су-эмульсиялық құрамымен екі рет бояй отырып, гипсокартон табақтармен бір қабатты қаптаумен. Тікелей аспаларда	115
8723-0902-0103 - кесте поливинилацетатты су-эмульсиялық құраммен бояй отырып, гипсокартон табақтарымен бір қабатты қаптаумен. Тікелей аспаларда	117
8723-0902-0104 - кесте акрил су-эмульсиялық құрамымен бір рет бояй отырып, гипсокартон табақтармен бір қабатты қаптаумен. Анкерлік аспаларда	118
8723-0902-0105 - кесте акрил су-эмульсиялық құрамымен екі рет бояй отырып, гипсокартон табақтармен бір қабатты қаптаумен. Анкерлік аспаларда	120
8723-0902-0106 - кесте поливинилацетатты су-эмульсиялық құраммен бояй отырып, гипсокартон табақтарымен бір қабатты қаптаумен. Анкерлік аспаларда	121
8723-0902-02-кіші топ Бір деңгейлі металл қаңқада жылытумен гипсокартон табақтардан жасалған аспалы төбелердің құрылғысы	123
8723-0902-0201 - кесте поливинилацетатты су-эмульсиялық құраммен бояй отырып, гипсокартон табақтарымен бір қабатты қаптаумен. Тікелей аспаларда. Жылытқыштың қалыңдығы 100 мм	123
8723-0902-0202 - кесте поливинилацетатты су-эмульсиялық құраммен бояй отырып, гипсокартон табақтарымен бір қабатты қаптаумен. Тікелей аспаларда. Жылытқыштың қалыңдығы 50 мм	124
10-кіші бөлім Керме төбелердің құрылғысы	126
1-топ Бір деңгейлі созылу төбелерінің құрылғысы	126
8723-1001-01-кіші топ Бір реңкті (күңгірт, жылтыр, сәтен) поливинилхлоридті үлдірден жасалған бір деңгейлі созылу төбелерінің құрылғысы.....	126
8723-1001-0101 - кесте созылатын үлдірлі төбе	126
2-бөлім Едендер	128
1-кіші бөлім Аражабын бойынша едендер	128
1-топ Аражабын бойынша тақтай едендер	128
8710-0101-01-кіші топ Аражабын бойынша тақтай едендер. 2.244-1-серия 6-шығарылым ТД1-ТД5 бөлімі	128
8710-0101-0101 - кесте Типі Д1.1	128
8710-0101-0102 - кесте Типі Д1.2.....	129
8710-0101-0103 - кесте Типі Д1.3.....	131
8710-0101-0104 - кесте Типі Д1.4.....	132
8710-0101-02-кіші топ Аражабын бойынша тақтай едендер. 2.244-1-серия 6-шығарылым ТД6-ТД10 бөлімі	133
8710-0101-0201 - кесте Типі Д2.1.....	133
8710-0101-0202 - кесте Типі Д2.2.....	135

8710-0101-0203 - кесте Типі Д2.3.....	136
8710-0101-0204 - кесте Типі Д2.4.....	138
8710-0101-0205 - кесте Типі Д2.5.....	139
8710-0101-0206 - кесте Типі Д2.6.....	140
8710-0101-0207 - кесте Типі Д2.7.....	142
8710-0101-0208 - кесте Типі Д2.8.....	143
8710-0101-0209 - кесте Типі Д2.9.....	145
8710-0101-0210 - кесте Типі Д2.10.....	146
8710-0101-0211 - кесте Типі Д2.11.....	147
8710-0101-0212 - кесте Типі Д2.12.....	149
8710-0101-0213 - кесте Типі Д2.13.....	150
8710-0101-0214 - кесте Типі Д2.14.....	152
8710-0101-0215 - кесте Типі Д2.15.....	153
8710-0101-0216 - кесте Типі Д2.16.....	154
2-топ Аражабын бойынша паркеттік едендер.....	156
8710-0102-01-кіші топ Паркет тақталарынан жасалған жабыны бар аражабындағы едендер. 2.244-1-сериясы 6-шығарылым ТД37 бөлімі.....	156
8710-0102-0101 - кесте Типі П1.1	156
8710-0102-0102 - кесте Типі П1.2	157
8710-0102-0103 - кесте Типі П1.3	159
8710-0102-0104 - кесте Типі П1.4	160
8710-0102-02-кіші топ Паркет тақталарынан жасалған жабыны бар аражабындағы едендер. 2.244-1-серия 6-шығарылым ТД38 бөлімі	161
8710-0102-0201 - кесте Типі П2.1	162
8710-0102-0202 - кесте Типі П2.2	163
8710-0102-0203 - кесте Типі П2.3	164
3-топ Ламинатталған еден жабынынан жасалған аражабындағы едендер.....	166
8710-0103-01-кіші топ Ламинатталған еден жабынынан жасалған аражабындағы едендер.....	166
8710-0103-0101 - кесте Типі Лп1.1.....	166
4-топ Керамикалық тақташадан жасалған аражабындағы едендер	167
8710-0104-01-кіші топ Керамикалық тақташадан жасалған аражабындағы едендер.....	167
8710-0104-0101 - кесте Типі Кп1.1.....	167
8710-0104-0102 - кесте Типі Кп1.2.....	169
8710-0104-0103 - кесте Типі Кп1.3.....	170
8710-0104-0104 - кесте Типі Кп1.4.....	172
8710-0104-0105 - кесте Типі Кп1.5.....	173
8710-0104-02-кіші топ Керамогранит тақташадан жасалған аражабындағы едендер.....	175
8710-0104-0201 - кесте Типі Кп2.1.....	175
8710-0104-0202 - кесте Типі Кп2.2.....	176
5-топ Линолеумнен жасалған аражабын бойынша едендер	178
8710-0105-01-кіші топ Линолеумнен жасалған жабыны бар аражабындағы едендер.....	178
8710-0105-0101 - кесте Типі Л1.1.....	178
8710-0105-0102 - кесте Типі Л1.2.....	180
8710-0105-0103 - кесте Типі Л1.3.....	181
8710-0105-0104 - кесте Типі Л1.4.....	183
6-топ Кілем жабынынан жасалған аражабындағы едендер	184
8710-0106-01-кіші топ Кілем жабынынан жасалған аражабындағы едендер...	184

8710-0106-0101 - кесте Типі К1.1	184
8710-0106-0102 - кесте Типі К1.2	186
8-топ Аражабын бойынша цемент едендер	187
8710-0108-01-кіші топ Цемент-құмды тұтастырғышы бар аражабындағы едендер	187
8710-0108-0101 - кесте Типі Ц1.1	187
9-топ Аражабын бойынша нақышты едендер	189
8710-0109-01-кіші топ "Терраццо" типті нақышты аражабындағы едендер	189
8710-0109-0101 - кесте Типі М1.1	189
8710-0109-0102 - кесте Типі М1.2	190
2-кіші бөлім Аражабын бойынша жертөлелердің үстіндегі едендер	192
3-топ Ламинатталған еден жабынынан жасалған аражабын бойынша жертөлелердің үстіндегі едендер	192
8710-0203-01-кіші топ Ламинатталған еден жабынынан жасалған аражабын бойынша жертөлелердің үстіндегі едендер	192
8710-0203-0101 - кесте Типі Лп1.1	192
4-топ Керамикалық тақташадан жасалған аражабын бойынша жертөлелердің үстіндегі едендер	193
8710-0204-01-кіші топ Керамикалық тақташадан жасалған аражабын бойынша жертөлелердің үстіндегі едендер	193
8710-0204-0101 - кесте Типі Кп1.1	193
8710-0204-0102 - кесте Типі Кп1.2	195
8710-0204-0103 - кесте Типі Кп1.3	196
8710-0204-0104 - кесте Типі Кп1.4	198
8710-0204-0105 - кесте Типі Кп1.5	199
8710-0204-0106 - кесте Типі Кп1.6	201
8710-0204-02-кіші топ Керамогранит тақташадан жасалған аражабын бойынша жертөлелердің үстіндегі едендер	203
8710-0204-0201 - кесте Типі Кп2.1	203
5-топ Линолеумнен жасалған аражабын бойынша жертөлелердің үстіндегі едендер	204
8710-0205-01-кіші топ Линолеумнен жасалған жабыны бар аражабын бойынша жертөлелердің үстіндегі едендер	204
8710-0205-0101 - кесте Типі Л1.1	204
8710-0205-0102 - кесте Типі Л1.2	206
8710-0205-0103 - кесте Типі Л1.3	207
10-топ Аражабын бойынша жертөлелердің үстіндегі құйма едендер	209
8710-0210-01-кіші топ Аражабын бойынша жертөлелердің үстіндегі жапсарсыз эпоксидті-полиэфирлі едендер	209
8710-0210-0101 - кесте Типі Н1.1	209
8710-0210-0102 - кесте Типі Н1.2	210
8710-0210-0103 - кесте Типі Н1.3	212
3-кіші бөлім Топырақ негізіндегі едендер	213
2-топ Топырақ негізіндегі паркеттік тақтай едендер	213
8710-0302-01-кіші топ Паркет қалқандарынан жасалған жабыны бар топырақ негізіндегі едендер. 2.244-1серия 4-шығарылым 211-бөлім	213
8710-0302-0101 - кесте Типі П1.1	213
8710-0302-02-кіші топ Паркет қалқандарынан жасалған жабыны бар топырақ негізіндегі едендер. 2.244-1серия 4-шығарылым 212-бөлім	215
8710-0302-0201 - кесте Типі П2.1	215
8710-0302-0202 - кесте Типі П2.2	216

8710-0302-0203 - кесте Типі П2.3	217
8710-0302-0204 - кесте Типі П2.4	218
8710-0302-03-кіші топ Топырақ негізіндегі паркеттік едендер.....	220
8710-0302-0301 - кесте Типі П3.1	220
3-топ Ламинатталған еден жабынынан жасалған топырақ негізіндегі едендер ..	221
8710-0303-01-кіші топ Ламинатталған еден жабынынан жасалған топырақ негізіндегі едендер	221
8710-0303-0101 - кесте Типі Лп1.1.....	221
4-топ Керамикалық тақташадан жасалған топырақ негізіндегі едендер	223
8710-0304-01-кіші топ Керамикалық тақташадан жасалған топырақ негізіндегі едендер	223
8710-0304-0101 - кесте Типі Кп1.1.....	223
8710-0304-0102 - кесте Типі Кп1.2.....	225
8710-0304-0103 - кесте Типі Кп1.3.....	226
8710-0304-0104 - кесте Типі Кп1.4.....	228
8710-0304-0105 - кесте Типі Кп1.5.....	229
8710-0304-02-кіші топ Керамогранит тақташасынан жасалған топырақ негізіндегі едендер	231
8710-0304-0201 - кесте Типі Кп2.1.....	231
5-топ Линолеумнен жасалған топырақ негізіндегі едендер	232
8710-0305-01-кіші топ Линолеуммен жабыны бар топырақ негізіндегі едендер	232
8710-0305-0101 - кесте Типі Л1.1.....	232
8710-0305-0102 - кесте Типі Л1.2.....	234
6-топ Кілем жабынынан жасалған топырақ негізіндегі едендері.....	236
8710-0306-01-кіші топ Кілем жабынынан жасалған топырақ негізіндегі едендері	236
8710-0306-0101 - кесте Типі К1.1.....	236
7-топ Топырақ негізіндегі бетон едендер	237
8710-0307-01-кіші топ Топырақ негізіндегі бетон едендер	237
8710-0307-0101 - кесте Типі Б1.1	237
8710-0307-0102 - кесте Типі Б1.2	239
8710-0307-0103 - кесте Типі Б1.3	240
8-топ Топырақ негізіндегі цемент едендер	241
8710-0308-01-кіші топ Цемент-құмды тұтастырғышы бар топырақ негізіндегі едендер	241
8710-0308-0101 - кесте Типі Ц1.1	241
8710-0308-0102 - кесте Типі Ц1.2	243
10-топ Құйылған топырақ негізіндегі едендер.....	244
8710-0310-01-кіші топ Құйылған полимерцементті топырақ негізіндегі едендер	244
8710-0310-0101 - кесте Типі Н1.1	244
8710-0310-0102 - кесте Типі Н1.2	246
12-топ Топырақ негізіндегі асфальтбетон едендер	247
8710-0312-01-кіші топ Топырақ негізіндегі асфальтбетон едендер.....	247
8710-0312-0101 - кесте Типі А1.1	247

А қосымшасы	249
--------------------------	------------

ІРІЛЕНДІРІЛГЕН СМЕТАЛЫҚ НОРМАТИВТЕР**ӨНДІРІСТІК ЕМЕС МАҚСАТТАҒЫ ОБЪЕКТІЛЕРДІҢ КОНСТРУКТИВТІК ЭЛЕМЕНТТЕРІНІҢ СМЕТАЛЫҚ ҚҰНЫНЫҢ ІРІЛЕНДІРІЛГЕН КӨРСЕТКІШТЕРІНІҢ ЖИНАҚТАРЫ****Өндірістік емес мақсаттағы ғимараттардың ішкі әрлеуі****СБОРНИКИ УКРУПНЕННЫХ ПОКАЗАТЕЛЕЙ СМЕТНОЙ СТОИМОСТИ КОНСТРУКТИВНЫХ ЭЛЕМЕНТОВ ОБЪЕКТОВ НЕПРОИЗВОДСТВЕННОГО НАЗНАЧЕНИЯ****Внутренняя отделка зданий непроизводственного назначения**

Енгізу күні 2024-01-01

Жалпы бөлім

1 Конструктивтік элементтердің сметалық құнының ірілендірілген көрсеткіштері (КЭ СҚІК) құрылыстың есептік және сметалық құнын айқындау кезінде қолданылады.

2 КЭ СҚІК жобалау шешімдерінің құнын талдауға және жобалау (жобалау алдындағы) құжаттамасын әзірлеу кезінде оңтайлы шешімдерді таңдауға арналған.

3 КЭ СҚІК ресурстық-технологиялық модельдер негізінде әзірленген. Ресурстық-технологиялық модельдердің негізін үлгілік жобалау-сметалық құжаттама немесе сараптаманың оң қорытындысы бар жобалау-сметалық құжаттама құрайды.

4 КЭ СҚІК Қазақстан Республикасының 20 өңірі үшін айқындалады.

5 КЭ СҚІК күрделі құрылыс объектісінің жекелеген құрылымдық элементін тұрғызу немесе жұмыс түрін жүргізу үшін қажетті және жеткілікті, 2023 жылғы бағалардың деңгейінде өлшем бірлігіне (өлшеуішке) есептелген ақша қаражатының көлемін білдіреді.

6 КЭ СҚІК-де сыртқы факторлармен асқынбаған қалыпты жағдайларда жекелеген конструктивтік элементтерді салу (жұмыстарды орындау) кезінде негізгі, қосалқы және ілеспе жұмыстарды орындауға арналған барлық шығындар ескеріледі.

7 Конструктивтік элементтердің сметалық құнының ірілендірілген көрсеткіштері мыналардың құнын ескереді:

- жұмысшылардың еңбек шығындары
оның ішінде жұмысшылардың еңбегіне ақы төлеу;
- машиналар мен механизмдер
оның ішінде машинистердің еңбегіне ақы төлеу;

Ресми басылым

- көлік және дайындау-қойма шығыстарын қоса алғанда, құрылыс материалдарының, бұйымдары мен конструкцияларының құны;
- жабдық шығындары.

8 Құрылыстың сметалық және есептік құнын айқындау кезінде КЭ СҚІК КЭ типі мен жұмыс құрамы бірдей болған жағдайда қолданылады.

9 КЭ СҚІК-де ескерілген құн көрсеткіштері жинақтың қолданылу мерзімі ішінде құрылыс құнын айқындау кезінде түзетуге жатпайды, ресурстарды ауыстыру жүргізілмейді.

10 КЭ СҚІК қолданған кезде жергілікті смета және жергілікті сметалық есептердің құрамында сметалық құжаттамаға түсіндірме жазбада оларды қолдану туралы мәліметтер көрсетіледі.

11 Құрылысты ұйымдастыру жобасымен негізделген жұмыстарды жүргізудің қиын жағдайлары болған кезде Құрылыс жұмыстарына арналған элементтік сметалық нормаларды қолдану жөніндегі жалпы ережелерге (ҚР ЭСН 8.04-01-2022) сәйкес түзету коэффициенттері қолданылады. Машиналарға қызмет көрсететін жұмысшылардың еңбек шығындарын қоса алғанда, еңбек шығындарының, машиналарды пайдалану уақытының нормаларына Жалпы ережелерде көзделген түзету коэффициенттері, КЭ СҚІК пайдалану кезінде жұмысшылардың еңбек ақысына, құрылыс машиналарын пайдалану құнына (машиналар мен тетіктерді басқарумен және оларға қызмет көрсетумен айналысатын жұмысшылардың еңбек ақысына қоса алғанда) тиісінше қолданылады.

12 КЭ СҚІК еңбек шығындарының құн көрсеткіштері осы жинақтың А қосымшасында келтірілген.

13 КЭ СҚІК теңгемен келтірілген.

14 КЭ СҚІК қосылған құн салығын ескермейді.

1-бөлімге техникалық бөлім

1 Бөлім мынадай бөлімшелерден тұрады:

- 1-кіші бөлім Тас және бетон қабырғаларды әрлеу;
- 2-кіші бөлім Жинақталған құрастырымнан жасалған қабырғаларды әрлеу;
- 3-кіші бөлім Ғанышты картон салып қабырғаларды әрлеу;
- 4-кіші бөлім Қабырғаларды жылу оқшаулап әрлеу;
- 5-кіші бөлім Қабырға мен Құнналарды табиғи тас және жасанды плиталармен әрлеу;
- 6-кіші бөлім Тас және бетон көлбеулерді әрлеу;
- 7-кіші бөлім Ғанышты картон орнатумен көлбеуліктерді әрлеу;
- 8-кіші бөлім Төбені әрлеу;
- 9-кіші бөлім Аспалы төбелердің құрылғысы.
- 10-кіші бөлім Керме төбелердің құрылғысы.

2 Бөлімде өлшеу - 100 м² қабылданған.

3 Арнайы жағдайда қолдану үшін әрлеу жұмыстарының түрлерін таңдау үй-жайдың мақсаттарына, жұмыс режиміне, архитектуралық талаптарға және экономикалық тұрғыдан тиімділігіне байланысты жүзеге асырылады.

4 КЭ СҚІК-де әрлеудің қабатты сипаттамасы берілген.

5 Секция нормалары биіктігі бар бөлмелерді (еденнен төбеге дейін) 4 м дейін безендіру кезінде түгендеу үстелдерінен, баспалдақтардан және баспалдақтардан жұмыстың орындалуын қамтамасыз етеді.

6 Аспалар орнату қажеттігі жағдайында олардың шығыны жобалау деректерінің негізінде Құрылыс жұмыстарына арналған элементтік сметалық нормаларының 8 «Кірпіш пен блоктардан жасалған құрыстырымдарды орнату бойынша құрылыс жұмыстары» бөлімінің нормалары бойынша қосымша анықтау керек.

7 Секция нормалары түпкілікті жұмыстарды орнатуда негізгі, қосалқы және қосалқы жұмыстар бойынша орындалатын операциялардың бүкіл кешенін ескереді, жұмыста қысқаша сипаттамасы көрсетіледі.

8 6-бөлімде нормалар 8723-0601-(0101÷0103, 0201÷0204, 0301÷0304); 8723-0602-(0101÷0102; 0201; 0301) тегіс терезе мен есіктің беткі қабаты кейіннен әрлеу (баяу немесе төсеу) ескеріледі. Қисық сызықтардың беткі қабатын аяқтау Құрылыс жұмыстарына арналған элементтік сметалық нормаларының 15 «Құрылыстық әрлеу жұмыстары» бөлімінің нормалары бойынша анықтау керек..

2-бөлімге техникалық бөлім

1 Бөлім КЭ СҚІК мынадай бөлімшелерден тұрады және мынадай атаутізімде берілген:

- 1-кіші бөлім Аражабынға арналған едендер;
- 2-кіші бөлім Аражабын бойынша жертөлелі еден;
- 3-кіші бөлім Сылақты еден.

2 Бөлімшеде өлшеуіш қабылданған - м2.

3 Бөлімде едендердің негізгі түрлерін орнатуға арналған құнының ірі көрсеткіштері келтірілген. Бөлімнің ҚІК құрастырымда сипатталған едендерді орнатукезінде негізгі, көмекші және ілеспе жұмыстарда орындалатын барлық операциялар кешені қарастырылған:

- Негізді жоспарлау және топыраққа су құю, топыраққа қиыршықтасты төгу, тегістеу және жаншуды қоса топырақтың қиыршықтарпен нығыздаумен еден астына дайындау;

- Негізді тегістерді, бетонды қабылдау, тегістеу және нығыздауды, ақаулау жіктерін орнату және бетонға күтім жасауды қоса бетон төсейтін қабаттар орналастыру;

- Негізді дайындау, төсеу және бетон қабаты немесе балшықты тегістеуді, кермеге күтім жасауды қоса бетоннан немесе цемент-құмды балшықта керме дайындау;

- Плиталарды белгілеу, кесу және төсеуді қоса ағаш талшықты плиталардан кермелер орнату;

- Негізді дайындау мен сылауды, оқшаулау Материалдарн төсеу, сылақты дайындауды қоса желімдейтін гидрооқшаулау орнату;

- Кірпіш бағандар төсеу және крпіштер төсемдер жасау, ағаш төсемдер төсеу және оларды антисептирлеуді, тольді төсемдерді төсеуді қоса лаг орнату;

- Негізді дайындауды, тегістеумен үйінділер орнатуды қоса жылу-дыбыс оқшаулау үйіндісін орнату;

- Лагтар астына ағаш талшықты плиталардан жасалған төсемдерді кесу мен төсеуді қоса лагтар астына ағаш талшықты плиталардан жасалған жылу таспалы дыбыс оқшаулауды орнату;

- Белгілеу, кесу және төсеумен қоса плиталардан жылу-дыбыс оқшаулау орнату.

4 КЭ СҚІК 1-бөлімшесінде 8710-0101-(101÷104, 201÷216), 8710-0102-(101÷104, 201÷203), 8710-0106-0101 шифрлерімен, ҚІК 3-бөлімшесінде 8710-0302-(0101, 0201÷0204) шифрлерімен 2.244-1 сериялы негіздерге 4,6 шығарылымды қоғамдық ғимарат едендерінің бөлшектері есептелген

5 КЭ СҚІК 2-бөлімшесінде 8710-0205-0101 арынды полимен құбырлардан жасалған ыстық және салқын сумен жарақтау құбыржолдарын төсеу жұмыстары ескерілген.

6 СҚІК еденкемерлер жасау жұмыстары ескерілмеген, қажет жағдайда олардың шағындарын Жобалау деректерінің негізінде Құрылыс жұмыстарына арналған элементтік сметалық нормаларының 11 «Еден орналастыру бойынша құрылыс жұмыстары» бөлімінің нормалары бойынша қосымша анықтау керек болады.

7 СҚІК дайындау кезінде едендер астына толпырақты кесу мен төгу бойынша жұмыстар ескерілмеген, қажет жағдайда олардың шығындарын Жобалау деректерінің негізінде Құрылыс жұмыстарына арналған элементтік сметалық нормаларының 1-бөлімінің нормалары бойынша қосымша анықтау керек болады.

1-бөлім Ішкі әрлеу**1-кіші бөлім Тас және бетон қабырғаларды әрлеу****1-топ Тас және бетон қабырғаларды бояу****8723-0101-01-кіші топ Тас және бетон сыланған қабырғаларды цемент-эк ерітіндісімен қарапайым бояу****8723-0101-0101 - кесте сулы желім құрамымен**Сипаттамасы:

1. Дайын ауыр, цемент-эк әрлеу ерітіндісі. 1:1:6. 2. Желімдік қоспалар.

Жұмыс құрамы:

1. Тас пен бетон бойынша цемент-эк ерітіндісімен қарапайым сылау. 2. Су құрамымен қарапайым желімдік бояу.

Өлшеуіш: 100 м²

Аймақтар	Жұмысшылардың еңбек шығындары	Жұмысшылардың еңбегіне ақы төлеу (жұмысшылардың еңбек шығындарының құрамында)	Машиналар мен механизмдер	Машинистердің еңбегіне ақы төлеу (машиналар мен механизмдер құрамында)	Материалдар, бұйымдар және конструкциялар	Жабдықтар	Құн көрсеткіші (2,4,6,7 бағ. қосындысы)
1	2	3	4	5	6	7	8
01 Астана қаласы	409 955	206 021	32 699	14 299	42 499	-	485 153
02 Алматы қаласы	387 512	194 743	30 971	13 521	37 218	-	455 701
03 Ақмола облысы	375 696	188 782	30 237	13 099	40 397	-	446 330
04 Ақтөбе облысы	345 398	173 550	28 048	12 046	42 236	-	415 682
05 Алматы облысы	367 872	184 852	29 493	12 829	37 977	-	435 342
06 Атырау облысы	358 955	180 390	28 872	12 523	60 317	-	448 144
07 Батыс-Қазақстан облысы	343 616	172 659	27 672	11 984	44 097	-	415 385
08 Жамбыл облысы	339 905	170 815	27 510	11 855	37 201	-	404 616
09 Қарағанды облысы	355 471	178 632	28 828	12 399	44 410	-	428 709
10 Қостанай облысы	365 558	183 710	29 595	12 752	42 729	-	437 882
11 Қызылорда облысы	331 862	166 774	26 841	11 574	41 717	-	400 420
12 Маңғыстау облысы	432 248	217 203	34 087	15 079	39 232	-	505 567
13 Түркістан облысы	339 190	170 454	27 591	11 828	40 706	-	407 487
14 Павлодар облысы	371 523	186 695	29 660	12 957	48 895	-	450 078

8723-0101-0101- кестенің соңы

1	2	3	4	5	6	7	8
15 Солтүстік-Қазақстан облысы	367 356	184 609	29 472	12 815	48 762	-	445 590
16 Шығыс-Қазақстан облысы	385 327	193 635	30 722	13 440	44 622	-	460 671
17 Шымкент қаласы	342 057	171 891	27 809	11 931	42 808	-	412 674
18 Абай облысы	376 445	189 156	30 051	13 127	44 622	-	451 118
19 Жетісу облысы	360 855	181 340	29 149	12 584	37 977	-	427 981
20 Ұлытау облысы	357 270	179 531	28 960	12 462	51 422	-	437 652

8723-0101-0102 - кесте сулы әк құрамымен

Сипаттамасы:

1. Дайын ауыр, цемент-әк әрлеу ерітіндісі. 1:1:6. 2. Құрылыс әгі.

Жұмыс құрамы:

1. Тас пен бетон бойынша цемент-әк ерітіндісімен қарапайым сылау. 2. Су құрамымен әк бояуы.

Өлшеуіш: 100 м2

Аймақтар	Жұмысшылардың еңбек шығындары	Жұмысшылардың еңбегіне ақы төлеу (жұмысшылардың еңбек шығындарының құрамында)	Машиналар мен механизмдер	Машинистердің еңбегіне ақы төлеу (машиналар мен механизмдер құрамында)	Материалдар, бұйымдар және конструкциялар	Жабдықтар	Құн көрсеткіші (2,4,6,7 бағ. қосындысы)
1	2	3	4	5	6	7	8
01 Астана қаласы	423 308	212 731	32 604	14 267	41 421	-	497 333
02 Алматы қаласы	400 136	201 086	30 881	13 491	36 142	-	467 159
03 Ақмола облысы	387 938	194 933	30 148	13 070	39 310	-	457 396
04 Ақтөбе облысы	356 645	179 204	27 964	12 019	41 155	-	425 764
05 Алматы облысы	379 847	190 869	29 406	12 801	36 892	-	446 145
06 Атырау облысы	370 643	186 267	28 786	12 495	59 237	-	458 666
07 Батыс-Қазақстан облысы	354 814	178 288	27 589	11 957	43 013	-	425 416
08 Жамбыл облысы	350 969	176 374	27 429	11 828	36 116	-	414 514

8723-0101-0102- кестенің соңы

1	2	3	4	5	6	7	8
09 Қарағанды облысы	367 053	184 451	28 742	12 372	43 328	-	439 123
10 Қостанай облысы	377 456	189 692	29 507	12 724	41 644	-	448 607
11 Қызылорда облысы	342 665	172 201	26 760	11 548	40 632	-	410 057
12 Маңғыстау облысы	446 337	224 280	33 991	15 045	38 148	-	518 476
13 Түркістан облысы	350 230	176 005	27 510	11 801	38 970	-	416 710
14 Павлодар облысы	383 612	192 769	29 572	12 928	47 808	-	460 992
15 Солтүстік-Қазақстан облысы	379 305	190 616	29 384	12 786	47 676	-	456 365
16 Шығыс-Қазақстан облысы	397 870	199 938	30 631	13 410	43 537	-	472 038
17 Шымкент қаласы	353 202	177 490	27 728	11 905	41 081	-	422 011
18 Абай облысы	388 705	195 316	29 961	13 098	43 537	-	462 203
19 Жетісу облысы	372 592	187 241	29 063	12 556	36 892	-	438 547
20 Ұлытау облысы	368 901	185 375	28 874	12 434	50 336	-	448 111

8723-0101-0103 - кесте поливинилацетатты су эмульсиялық құрамыменСипаттамасы:

1. Дайын ауыр, цемент-эк әрлеу ерітіндісі. 1:1:6. 2. 1. Су-эмульсиялық бояу ВЭАК-1180.

Жұмыс құрамы:

1. Тас пен бетон бойынша цемент-эк ерітіндісімен қарапайым сылау. 2. Поливинилацетатты су-эмульсиялық құраммен қарапайым бояу.

Өлшеуіш: 100 м2

Аймақтар	Жұмысшылардың еңбек шығындары	Жұмысшылардың еңбегіне ақы төлеу (жұмысшылардың еңбек шығындарының құрамында)	Машиналар мен механизмдер	Машинистердің еңбегіне ақы төлеу (машиналар мен механизмдер құрамында)	Материалдар, бұйымдар және конструкциялар	Жабдықтар	Құн көрсеткіші (2,4,6,7 бағ. қосындысы)
1	2	3	4	5	6	7	8
01 Астана қаласы	457 484	229 904	33 174	14 458	53 622	-	544 280
02 Алматы қаласы	432 437	217 318	31 422	13 672	48 341	-	512 200

8723-0101-0103- кестенің соңы

1	2	3	4	5	6	7	8
03 Ақмола облысы	419 218	210 653	30 684	13 245	51 519	-	501 421
04 Ақтөбе облысы	385 427	193 665	28 467	12 180	53 358	-	467 252
05 Алматы облысы	410 488	206 269	29 928	12 972	49 100	-	489 516
06 Атырау облысы	400 562	201 298	29 299	12 662	71 440	-	501 301
07 Батыс-Қазақстан облысы	383 441	192 672	28 089	12 117	55 220	-	466 750
08 Жамбыл облысы	379 304	190 609	27 915	11 987	48 324	-	455 543
09 Қарағанды облысы	396 669	199 337	29 258	12 537	55 533	-	481 460
10 Қостанай облысы	407 931	205 002	30 033	12 894	53 852	-	491 816
11 Қызылорда облысы	370 326	186 098	27 246	11 703	52 840	-	450 412
12 Маңғыстау облысы	482 343	242 377	34 569	15 246	50 355	-	567 267
13 Түркістан облысы	378 500	190 207	27 995	11 959	51 828	-	458 323
14 Павлодар облысы	414 569	208 329	30 104	13 101	60 017	-	504 690
15 Солтүстік-Қазақстан облысы	409 936	206 005	29 912	12 957	59 884	-	499 732
16 Шығыс-Қазақстан облысы	430 007	216 082	31 176	13 590	55 744	-	516 927
17 Шымкент қаласы	381 701	191 815	28 216	12 064	53 931	-	463 848
18 Абай облысы	420 053	211 071	30 498	13 274	55 744	-	506 295
19 Жетісу облысы	402 664	202 349	29 578	12 724	49 100	-	481 342
20 Ұлытау облысы	398 674	200 339	29 391	12 601	62 545	-	490 610

8723-0101-0104 - кесте май құрамыменСипаттамасы:

1. Дайын ауыр, цемент-эк әрлеу ерітіндісі. 1:1:6. 2. Түрлі-түсті майлы бояу.

Жұмыс құрамы:

1. Тас пен бетон бойынша цемент-эк ерітіндісімен қарапайым сылау. 2. Майлы құраммен қарапайым бояу.

Өлшеуіш: 100 м²

Аймақтар	Жұмысшылардың еңбек шығындары	Жұмысшылардың еңбегіне ақы төлеу (жұмысшылардың еңбек шығындарының құрамында)	Машиналар мен механизмдер	Машинистердің еңбегіне ақы төлеу (машиналар мен механизмдер құрамында)	Материалдар, бұйымдар және конструкциялар	Жабдықтар	Құн көрсеткіші (2,4,6,7 бағ. қосындысы)
1	2	3	4	5	6	7	8
01 Астана қаласы	484 367	243 413	32 889	14 363	61 552	-	578 808
02 Алматы қаласы	457 866	230 095	31 152	13 582	56 272	-	545 290
03 Ақмола облысы	443 868	223 040	30 416	13 157	59 449	-	533 733
04 Ақтөбе облысы	408 080	205 047	28 215	12 099	61 290	-	497 585
05 Алматы облысы	434 618	218 394	29 667	12 887	57 031	-	521 316
06 Атырау облысы	424 114	213 132	29 043	12 578	79 372	-	532 529
07 Батыс-Қазақстан облысы	405 958	203 986	27 839	12 037	63 152	-	496 949
08 Жамбыл облысы	401 581	201 811	27 672	11 908	56 255	-	485 508
09 Қарағанды облысы	419 966	211 044	29 000	12 455	63 463	-	512 429
10 Қостанай облысы	431 913	217 052	29 770	12 809	61 783	-	523 466
11 Қызылорда облысы	392 094	197 044	27 003	11 625	60 771	-	479 868
12 Маңғыстау облысы	510 696	256 626	34 280	15 146	58 287	-	603 263
13 Түркістан облысы	400 742	201 382	27 752	11 880	59 760	-	488 254
14 Павлодар облысы	438 952	220 581	29 838	13 015	67 947	-	536 737
15 Солтүстік-Қазақстан облысы	434 055	218 123	29 648	12 872	67 815	-	531 518
16 Шығыс-Қазақстан облысы	455 260	228 780	30 904	13 500	63 676	-	549 840
17 Шымкент қаласы	404 118	203 080	27 972	11 985	61 862	-	493 952
18 Абай облысы	444 761	223 486	30 229	13 186	63 676	-	538 666
19 Жетісу облысы	426 351	214 250	29 320	12 640	57 031	-	512 702
20 Ұлытау облысы	422 108	212 115	29 132	12 517	70 475	-	521 715

8723-0101-02-кіші топ Тас және бетон сыланған қабырғаларды цемент-эк ерітіндісімен жақсартылған бояу**8723-0101-0201 - кесте сулы желім құрамымен**Сипаттамасы:

1. Дайын ауыр, цемент-эк әрлеу ерітіндісі. 1:1:6. 2. Желімдік қоспалар.

Жұмыс құрамы:

1. Тас пен бетон бойынша цемент-эк ерітіндісімен жақсартылған сылау. 2. Су құрамымен жақсартылған желімдік бояу.

Өлшеуіш: 100 м2

Аймақтар	Жұмысшылардың еңбек шығындары	Жұмысшылардың еңбегіне ақы төлеу (жұмысшылардың еңбек шығындарының құрамында)	Машиналар мен механизмдер	Машинистердің еңбегіне ақы төлеу (машиналар мен механизмдер құрамында)	Материалдар, бұйымдар және конструкциялар	Жабдықтар	Құн көрсеткіші (2,4,6,7 бағ. қосындысы)
1	2	3	4	5	6	7	8
01 Астана қаласы	511 713	257 138	34 338	14 917	55 004	-	601 055
02 Алматы қаласы	483 750	243 089	32 531	14 106	48 478	-	564 759
03 Ақмола облысы	468 730	235 558	31 768	13 665	52 401	-	552 899
04 Ақтөбе облысы	431 028	216 607	29 480	12 567	54 693	-	515 201
05 Алматы облысы	459 012	230 676	30 989	13 384	49 419	-	539 420
06 Атырау облысы	448 009	225 131	30 340	13 064	77 102	-	555 451
07 Батыс-Қазақстан облысы	428 753	215 470	29 092	12 502	56 999	-	514 844
08 Жамбыл облысы	424 162	213 143	28 913	12 367	48 458	-	501 533
09 Қарағанды облысы	443 616	222 917	30 297	12 935	57 384	-	531 297
10 Қостанай облысы	456 268	229 282	31 096	13 303	55 304	-	542 668
11 Қызылорда облысы	414 171	208 124	28 222	12 074	54 051	-	496 444
12 Маңғыстау облысы	539 600	271 162	35 779	15 730	50 975	-	626 354
13 Түркістан облысы	423 304	212 714	28 995	12 339	52 798	-	505 097
14 Павлодар облысы	463 681	232 994	31 171	13 517	62 938	-	557 790
15 Солтүстік-Қазақстан облысы	458 564	230 430	30 972	13 368	62 774	-	552 310
16 Шығыс-Қазақстан облысы	480 947	241 666	32 277	14 021	57 612	-	570 836
17 Шымкент қаласы	426 876	214 505	29 223	12 447	55 401	-	511 500
18 Абай облысы	469 779	236 082	31 577	13 695	57 612	-	558 968
19 Жетісу облысы	450 416	226 334	30 627	13 128	49 419	-	530 462
20 Ұлытау облысы	445 913	224 065	30 434	13 001	66 069	-	542 416

8723-0101-0202 - кесте поливинилацетатты су эмульсиялық құрамыменСипаттамасы:

1. Дайын ауыр, цемент-эк әрлеу ерітіндісі. 1:1:6. 2. 1. Су-эмульсиялық бояу ВЭАК-1180.

Жұмыс құрамы:

1. Тас пен бетон бойынша цемент-эк ерітіндісімен жақсартылған сылау. 2. Поливинилацетатты су-эмульсиялық құраммен жақсартылған бояу.

Өлшеуіш: 100 м²

Аймақтар	Жұмысшылардың еңбек шығындары	Жұмысшылардың еңбегіне ақы төлеу (жұмысшылардың еңбек шығындарының құрамында)	Машиналар мен механизмдер	Машинистердің еңбегіне ақы төлеу (машиналар мен механизмдер құрамында)	Материалдар, бұйымдар және конструкциялар	Жабдықтар	Құн көрсеткіші (2,4,6,7 бағ. қосындысы)
1	2	3	4	5	6	7	8
01 Астана қаласы	677 044	340 218	35 453	15 294	73 229	-	785 726
02 Алматы қаласы	640 041	321 625	33 588	14 462	66 702	-	740 331
03 Ақмола облысы	620 154	311 653	32 816	14 011	70 626	-	723 596
04 Ақтөбе облысы	570 281	286 583	30 463	12 884	72 916	-	673 660
05 Алматы облысы	607 278	305 185	32 010	13 722	67 643	-	706 931
06 Атырау облысы	592 758	297 866	31 344	13 394	95 324	-	719 426
07 Батыс-Қазақстан облысы	567 278	285 081	30 070	12 818	75 222	-	672 570
08 Жамбыл облысы	561 205	282 003	29 864	12 680	66 682	-	657 751
09 Қарағанды облысы	586 922	294 938	31 305	13 262	75 609	-	693 836
10 Қостанай облысы	603 678	303 355	32 125	13 639	73 528	-	709 331
11 Қызылорда облысы	547 980	275 360	29 172	12 379	72 275	-	649 427
12 Маңғыстау облысы	713 874	358 741	36 911	16 128	69 197	-	819 982
13 Түркістан облысы	560 052	281 427	29 945	12 651	71 022	-	661 019
14 Павлодар облысы	613 451	308 262	32 210	13 858	81 163	-	726 824
15 Солтүстік-Қазақстан облысы	606 710	304 871	32 004	13 706	80 999	-	719 713
16 Шығыс-Қазақстан облысы	636 353	319 752	33 344	14 375	75 835	-	745 532
17 Шымкент қаласы	564 774	283 808	30 179	12 762	73 625	-	668 578

8723-0101-0202- кестенің соңы

1	2	3	4	5	6	7	8
18 Абай облысы	621 509	312 330	32 626	14 041	75 835	-	729 970
19 Жетісу облысы	595 887	299 431	31 634	13 460	67 643	-	695 164
20 Ұлытау облысы	589 954	296 453	31 447	13 329	84 293	-	705 694

8723-0101-0203 - кесте май құрамыменСипаттамасы:

1. Дайын ауыр, цемент-эк әрлеу ерітіндісі 1:1:6. 2. Түрлі-түсті майлы бояу.

Жұмыс құрамы:

1. Тас пен бетон бойынша цемент-эк ерітіндісімен жақсартылған сылау. 2. Майлы құраммен жақсартылған бояу.

Өлшеуіш: 100 м2

Аймақтар	Жұмысшылардың еңбек шығындары	Жұмысшылардың еңбегіне ақы төлеу (жұмысшылардың еңбек шығындарының құрамында)	Машиналар мен механизмдер	Машинистердің еңбегіне ақы төлеу (машиналар мен механизмдер құрамында)	Материалдар, бұйымдар және конструкциялар	Жабдықтар	Құн көрсеткіші (2,4,6,7 бағ. қосындысы)
1	2	3	4	5	6	7	8
01 Астана қаласы	726 479	365 071	35 003	15 140	81 064	-	842 546
02 Алматы қаласы	686 750	345 109	33 161	14 317	74 544	-	794 455
03 Ақмола облысы	665 587	334 472	32 393	13 869	78 461	-	776 441
04 Ақтөбе облысы	611 993	307 533	30 067	12 754	80 762	-	722 822
05 Алматы облысы	651 772	327 533	31 598	13 584	75 485	-	758 855
06 Атырау облысы	636 060	319 639	30 939	13 259	103 173	-	770 172
07 Батыс-Қазақстан облысы	608 793	305 933	29 676	12 689	83 071	-	721 540
08 Жамбыл облысы	602 250	302 641	29 480	12 552	74 523	-	706 253
09 Қарағанды облысы	629 866	316 509	30 898	13 129	83 444	-	744 208
10 Қостанай облысы	647 780	325 530	31 710	13 502	81 368	-	760 858
11 Қызылорда облысы	588 037	295 502	28 789	12 255	80 117	-	696 943
12 Маңғыстау облысы	766 065	384 956	36 453	15 965	77 046	-	879 564
13 Түркістан облысы	601 018	302 025	29 562	12 523	78 865	-	709 445

8723-0101-0203- кестенің соңы

1	2	3	4	5	6	7	8
14 Павлодар облысы	658 338	330 809	31 791	13 719	88 998	-	779 127
15 Солтүстік-Қазақстан облысы	651 010	327 145	31 588	13 568	88 836	-	771 434
16 Шығыс-Қазақстан облысы	682 811	343 109	32 914	14 231	83 680	-	799 405
17 Шымкент қаласы	606 097	304 565	29 793	12 633	81 468	-	717 358
18 Абай облысы	667 024	335 191	32 203	13 899	83 680	-	782 907
19 Жетісу облысы	639 481	321 349	31 227	13 324	75 485	-	746 193
20 Ұлытау облысы	633 096	318 124	31 038	13 195	92 128	-	756 262

8723-0101-03-кіші топ Тас және бетон сыланған қабырғаларды цемент-эк ерітіндісімен жоғары сапалы бояу

8723-0101-0301 - кесте поливинилацетатты су эмульсиялық құрамымен

Сипаттамасы:

1. Дайын ауыр, цемент-эк әрлеу ерітіндісі. 1:1:6. 2. 1. Су-эмульсиялық бояу ВЭАК-1180.

Жұмыс құрамы:

1. Тас пен бетон бойынша цемент-эк ерітіндісімен жоғары сапалы сылау. 2. Поливинилацетатты су-эмульсиялық құраммен жоғары сапалы бояу.

Өлшеуіш: 100 м²

Аймақтар	Жұмысшылардың еңбек шығындары	Жұмысшылардың еңбегіне ақы төлеу (жұмысшылардың еңбек шығындарының құрамында)	Машиналар мен механизмдер	Машинистердің еңбегіне ақы төлеу (машиналар мен механизмдер құрамында)	Материалдар, бұйымдар және конструкциялар	Жабдықтар	Құн көрсеткіші (2,4,6,7 бағ. қосындысы)
1	2	3	4	5	6	7	8
01 Астана қаласы	1 166 083	585 957	37 051	15 880	91 985	-	1 295 119
02 Алматы қаласы	1 102 225	553 880	35 107	15 016	83 278	-	1 220 610
03 Ақмола облысы	1 068 087	536 769	34 311	14 547	88 507	-	1 190 905
04 Ақтөбе облысы	982 163	493 593	31 863	13 377	91 586	-	1 105 612

8723-0101-0301- кестенің соңы

1	2	3	4	5	6	7	8
05 Алматы облысы	1 046 002	525 643	33 470	14 247	84 537	-	1 164 009
06 Атырау облысы	1 020 882	513 022	32 777	13 907	121 566	-	1 175 225
07 Батыс-Қазақстан облысы	977 074	490 954	31 459	13 308	94 670	-	1 103 203
08 Жамбыл облысы	966 535	485 707	31 231	13 165	83 252	-	1 081 018
09 Қарағанды облысы	1 010 907	507 989	32 740	13 770	95 186	-	1 138 833
10 Қостанай облысы	1 039 373	522 317	33 591	14 161	92 405	-	1 165 369
11 Қызылорда облысы	943 760	474 274	30 523	12 853	90 730	-	1 065 013
12 Маңғыстау облысы	1 229 249	617 705	38 553	16 745	86 615	-	1 354 417
13 Түркістан облысы	964 465	484 672	31 313	13 135	89 055	-	1 084 833
14 Павлодар облысы	1 056 613	530 937	33 687	14 389	102 612	-	1 192 912
15 Солтүстік-Қазақстан облысы	1 044 816	525 039	33 470	14 231	102 392	-	1 180 678
16 Шығыс-Қазақстан облысы	1 095 849	550 650	34 864	14 926	95 438	-	1 226 151
17 Шымкент қаласы	972 760	488 820	31 555	13 250	92 533	-	1 096 848
18 Абай облысы	1 070 237	537 845	34 118	14 578	95 438	-	1 199 793
19 Жетісу облысы	1 025 979	515 571	33 076	13 975	84 537	-	1 143 592
20 Ұлытау облысы	1 016 235	510 653	32 888	13 839	106 797	-	1 155 920

8723-0101-0302 - кесте май құрамыменСипаттамасы:

1. Дайын ауыр, цемент-эк әрлеу ерітіндісі. 1:1:6. 2. Түрлі-түсті майлы бояу.

Жұмыс құрамы:

1. Тас пен бетон бойынша цемент-эк ерітіндісімен жоғары сапалы сылау. 2. Майлы құраммен жоғары сапалы бояу.

Өлшеуіш: 100 м2

Аймақтар	Жұмысшылардың еңбек шығындары	Жұмысшылардың еңбегіне ақы төлеу (жұмысшылардың еңбек шығындарының құрамында)	Машиналар мен механизмдер	Машинистердің еңбегіне ақы төлеу (машиналар мен механизмдер құрамында)	Материалдар, бұйымдар және конструкциялар	Жабдықтар	Құн көрсеткіші (2,4,6,7 бағ. қосындысы)
1	2	3	4	5	6	7	8
01 Астана қаласы	1 233 251	619 710	36 410	15 662	101 228	-	1 370 889
02 Алматы қаласы	1 165 712	585 784	34 500	14 810	92 533	-	1 292 745
03 Ақмола облысы	1 129 615	567 691	33 709	14 348	97 744	-	1 261 068
04 Ақтөбе облысы	1 038 748	522 030	31 299	13 194	100 848	-	1 170 895
05 Алматы облысы	1 106 249	555 915	32 884	14 052	93 786	-	1 232 919
06 Атырау облысы	1 079 695	542 577	32 201	13 716	130 833	-	1 242 729
07 Батыс-Қазақстан облысы	1 033 358	519 236	30 898	13 126	103 931	-	1 168 187
08 Жамбыл облысы	1 022 195	513 678	30 684	12 985	92 500	-	1 145 379
09 Қарағанды облысы	1 069 132	537 248	32 162	13 581	104 429	-	1 205 723
10 Қостанай облысы	1 099 250	552 407	33 001	13 967	101 651	-	1 233 902
11 Қызылорда облысы	998 119	501 592	29 977	12 677	99 980	-	1 128 076
12 Маңғыстау облысы	1 300 057	653 288	37 903	16 516	95 878	-	1 433 838
13 Түркістан облысы	1 020 017	512 589	30 767	12 955	98 305	-	1 149 089
14 Павлодар облысы	1 117 478	561 521	33 091	14 192	111 848	-	1 262 417
15 Солтүстік-Қазақстан облысы	1 104 985	555 275	32 879	14 036	111 634	-	1 249 498
16 Шығыс-Қазақстан облысы	1 158 973	582 370	34 251	14 721	104 693	-	1 297 917
17 Шымкент қаласы	1 028 788	516 974	31 006	13 069	101 790	-	1 161 584
18 Абай облысы	1 131 878	568 822	33 516	14 379	104 693	-	1 270 087
19 Жетісу облысы	1 085 079	545 269	32 497	13 783	93 786	-	1 211 362
20 Ұлытау облысы	1 074 774	540 069	32 307	13 650	116 034	-	1 223 115

8723-0101-04-кіші топ Цемент-эк ерітіндісімен сыланған және құрғақ қоспамен өңделген тас және бетон қабырғаларды бояу

8723-0101-0401 - кесте бір рет акрилді су эмульсиясы құрамымен

Сипаттамасы:

1. Дайын ауыр, цемент-эк әрлеу ерітіндісі. 1:1:6. 2. Құрғақ тығындау гипс қоспалары М25. 3. Ішкі жұмыстарға арналған сүртілетін күңгірт су акрил дисперсиясы негізіндегі бояу.

Жұмыс құрамы:

1. Тас пен бетон бойынша цемент-эк ерітіндісімен сылау. 2. Гипс негізіндегі құрғақ қоспалармен сыланған беттерді әрлеу. 3. Бір рет акрилді су эмульсиясы құрамымен бояу.

Өлшеуіш: 100 м2

Аймақтар	Жұмысшылардың еңбек шығындары	Жұмысшылардың еңбегіне ақы төлеу (жұмысшылардың еңбек шығындарының құрамында)	Машиналар мен механизмдер	Машинистердің еңбегіне ақы төлеу (машиналар мен механизмдер құрамында)	Материалдар, бұйымдар және конструкциялар	Жабдықтар	Құн көрсеткіші (2,4,6,7 бағ. қосындысы)
1	2	3	4	5	6	7	8
01 Астана қаласы	841 732	422 991	35 754	15 179	135 581	-	1 013 067
02 Алматы қаласы	795 692	399 858	33 862	14 353	130 284	-	959 838
03 Ақмола облысы	771 207	387 545	33 151	13 905	133 477	-	937 835
04 Ақтөбе облысы	709 096	356 324	30 810	12 787	135 334	-	875 240
05 Алматы облысы	755 194	379 502	32 298	13 619	131 043	-	918 535
06 Атырау облысы	736 974	370 353	31 642	13 293	153 398	-	922 014
07 Батыс-Қазақстан облысы	705 397	354 474	30 382	12 721	137 191	-	872 970
08 Жамбыл облысы	697 810	350 663	30 145	12 584	130 268	-	858 223
09 Қарағанды облысы	729 803	366 729	31 665	13 162	137 520	-	898 988
10 Қостанай облысы	750 551	377 177	32 481	13 536	135 831	-	918 863
11 Қызылорда облысы	681 335	342 387	29 484	12 286	134 780	-	845 599
12 Маңғыстау облысы	887 588	446 021	37 096	16 006	132 326	-	1 057 010
13 Түркістан облысы	696 377	349 947	30 246	12 555	133 774	-	860 397
14 Павлодар облысы	762 786	383 295	32 512	13 754	141 965	-	937 263
15 Солтүстік-Қазақстан облысы	754 285	379 044	32 321	13 603	141 874	-	928 480
16 Шығыс-Қазақстан облысы	791 140	397 546	33 639	14 267	137 699	-	962 478
17 Шымкент қаласы	702 264	352 890	30 478	12 665	135 939	-	868 681
18 Абай облысы	772 856	388 370	32 927	13 935	137 699	-	943 482
19 Жетісу облысы	740 930	372 331	31 951	13 358	131 043	-	903 924
20 Ұлытау облысы	733 538	368 596	31 806	13 229	144 483	-	909 827

8723-0101-0402 - кесте екі рет акрилді су эмульсиясы құрамыменСипаттамасы:

1. Дайын ауыр, цемент-әк әрлеу ерітіндісі. 1:1:6. 2. Құрғақ тығындау гипс қоспалары М25. 3. Ішкі жұмыстарға арналған сүртілетін күңгірт су акрил дисперсиясы негізіндегі бояу.

Жұмыс құрамы:

1. Тас пен бетон бойынша цемент-әк ерітіндісімен қарапайым сылау. 2. Гипс негізіндегі құрғақ қоспалармен сыланған беттерді әрлеу. 3. Екі рет акрилді су эмульсиясы құрамымен бояу.

Өлшеуіш: 100 м2

Аймақтар	Жұмысшылардың еңбек шығындары	Жұмысшылардың еңбегіне ақы төлеу (жұмысшылардың еңбек шығындарының құрамында)	Машиналар мен механизмдер	Машинистердің еңбегіне ақы төлеу (машиналар мен механизмдер құрамында)	Материалдар, бұйымдар және конструкциялар	Жабдықтар	Құн көрсеткіші (2,4,6,7 бағ. қосындысы)
1	2	3	4	5	6	7	8
01 Астана қаласы	902 338	453 446	35 863	15 216	139 712	-	1 077 913
02 Алматы қаласы	852 987	428 649	33 965	14 388	134 415	-	1 021 367
03 Ақмола облысы	826 723	415 445	33 253	13 939	137 608	-	997 584
04 Ақтөбе облысы	760 147	381 979	30 906	12 818	139 465	-	930 518
05 Алматы облысы	809 560	406 824	32 398	13 652	135 174	-	977 132
06 Атырау облысы	790 035	397 017	31 740	13 326	157 528	-	979 303
07 Батыс-Қазақстан облысы	756 178	379 994	30 478	12 752	141 321	-	927 977
08 Жамбыл облысы	748 047	375 908	30 238	12 615	134 398	-	912 683
09 Қарағанды облысы	782 345	393 131	31 763	13 194	141 650	-	955 758
10 Қостанай облысы	804 590	404 333	32 582	13 570	139 962	-	977 134
11 Қызылорда облысы	730 389	367 037	29 577	12 316	138 910	-	898 876
12 Маңғыстау облысы	951 500	478 138	37 207	16 045	136 457	-	1 125 164
13 Түркістан облысы	746 513	375 141	30 339	12 586	137 905	-	914 757
14 Павлодар облысы	817 705	410 891	32 614	13 788	146 095	-	996 414
15 Солтүстік-Қазақстан облысы	808 597	406 337	32 422	13 636	146 004	-	987 023
16 Шығыс-Қазақстан облысы	848 102	426 169	33 744	14 302	141 830	-	1 023 676

8723-0101-0402- кестенің соңы

1	2	3	4	5	6	7	8
17 Шымкент қаласы	752 823	378 296	30 571	12 696	140 069	-	923 463
18 Абай облысы	828 498	416 332	33 029	13 969	141 830	-	1 003 357
19 Жетісу облысы	794 279	399 139	32 049	13 391	135 174	-	961 502
20 Ұлытау облысы	786 352	395 134	31 905	13 261	148 613	-	966 870

8723-0101-0403 - кесте поливинилацетатты су эмульсиялық құрамыменСипаттамасы:

1. Дайын ауыр, цемент-эк әрлеу ерітіндісі. 1:1:6. 2. Құрғақ тығындау гипс қоспалары М25. 3. 1. Су-эмульсиялық бояу ВЭАК-1180.

Жұмыс құрамы:

1. Тас пен бетон бойынша цемент-эк ерітіндісімен қарапайым сылау. 2. Гипс негізіндегі құрғақ қоспалармен сыланған беттерді әрлеу. 3. Поливинилацетатты су-эмульсиялық құраммен жақсартылған бояу.

Өлшеуіш: 100 м²

Аймақтар	Жұмысшылардың еңбек шығындары	Жұмысшылардың еңбегіне ақы төлеу (жұмысшылардың еңбек шығындарының құрамында)	Машиналар мен механизмдер	Машинистердің еңбегіне ақы төлеу (машиналар мен механизмдер құрамында)	Материалдар, бұйымдар және конструкциялар	Жабдықтар	Құн көрсеткіші (2,4,6,7 бағ. қосындысы)
1	2	3	4	5	6	7	8
01 Астана қаласы	949 459	477 124	37 059	15 620	146 689	-	1 133 207
02 Алматы қаласы	897 524	451 028	35 099	14 770	141 392	-	1 074 015
03 Ақмола облысы	869 856	437 117	34 378	14 309	144 585	-	1 048 819
04 Ақтөбе облысы	799 824	401 912	31 961	13 158	146 442	-	978 227
05 Алматы облысы	851 772	428 034	33 493	14 014	142 151	-	1 027 416
06 Атырау облысы	831 291	417 744	32 816	13 679	164 505	-	1 028 612
07 Батыс-Қазақстан облысы	795 655	399 827	31 528	13 090	148 298	-	975 481
08 Жамбыл облысы	787 104	395 528	31 258	12 949	141 375	-	959 737
09 Қарағанды облысы	823 160	413 654	32 844	13 544	148 627	-	1 004 631
10 Қостанай облысы	846 596	425 436	33 685	13 929	146 938	-	1 027 219

8723-0101-0403- кестенің соңы

1	2	3	4	5	6	7	8
11 Қызылорда облысы	768 517	386 190	30 596	12 643	145 887	-	945 000
12 Маңғыстау облысы	1 001 089	503 061	38 421	16 471	143 434	-	1 182 944
13 Түркістан облысы	785 465	394 708	31 358	12 920	144 882	-	961 705
14 Павлодар облысы	860 339	432 329	33 729	14 153	153 072	-	1 047 140
15 Солтүстік-Қазақстан облысы	850 804	427 541	33 528	13 998	152 981	-	1 037 313
16 Шығыс-Қазақстан облысы	892 412	448 430	34 888	14 681	148 807	-	1 076 107
17 Шымкент қаласы	792 097	398 044	31 597	13 033	147 046	-	970 740
18 Абай облысы	871 679	438 029	34 155	14 339	148 807	-	1 054 641
19 Жетісу облысы	835 673	419 935	33 129	13 746	142 151	-	1 010 953
20 Ұлытау облысы	827 368	415 758	32 991	13 613	155 590	-	1 015 949

8723-0101-0404 - кесте май құрамымен

Сипаттамасы:

1. Дайын ауыр, цемент-эк әрлеу ерітіндісі. 1:1:6. 2. Құрғақ тығындау гипс қоспалары М25. 3. Түрлі-түсті майлы бояу.

Жұмыс құрамы:

1. Тас пен бетон бойынша цемент-эк ерітіндісімен қарапайым сылау. 2. Гипс негізіндегі құрғақ қоспалармен сыланған беттерді әрлеу. 3. Майлы құраммен жақсартылған бояу.

Өлшеуіш: 100 м²

Аймақтар	Жұмысшылардың еңбек шығындары	Жұмысшылардың еңбегіне ақы төлеу (жұмысшылардың еңбек шығындарының құрамында)	Машиналар мен механизмдер	Машинистердің еңбегіне ақы төлеу (машиналар мен механизмдер құрамында)	Материалдар, бұйымдар және конструкциялар	Жабдықтар	Құн көрсеткіші (2,4,6,7 бағ. қосындысы)
1	2	3	4	5	6	7	8
01 Астана қаласы	998 893	501 977	36 609	15 466	154 524	-	1 190 026
02 Алматы қаласы	944 233	474 512	34 672	14 624	149 233	-	1 128 138
03 Ақмола облысы	915 288	459 937	33 955	14 168	152 420	-	1 101 663
04 Ақтөбе облысы	841 535	422 862	31 564	13 028	154 287	-	1 027 386

8723-0101-0404- кестенің соңы

1	2	3	4	5	6	7	8
05 Алматы облысы	896 266	450 383	33 081	13 876	149 992	-	1 079 339
06 Атырау облысы	874 592	439 516	32 411	13 544	172 354	-	1 079 357
07 Батыс-Қазақстан облысы	837 170	420 679	31 133	12 961	156 147	-	1 024 450
08 Жамбыл облысы	828 149	416 166	30 874	12 822	149 216	-	1 008 239
09 Қарағанды облысы	866 104	435 225	32 438	13 411	156 462	-	1 055 004
10 Қостанай облысы	890 697	447 611	33 270	13 792	154 779	-	1 078 746
11 Қызылорда облысы	808 574	406 332	30 213	12 518	153 729	-	992 516
12 Маңғыстау облысы	1 053 280	529 276	37 963	16 308	151 283	-	1 242 526
13 Түркістан облысы	826 430	415 306	30 974	12 792	152 724	-	1 010 128
14 Павлодар облысы	905 226	454 876	33 310	14 014	160 907	-	1 099 443
15 Солтүстік-Қазақстан облысы	895 104	449 815	33 112	13 860	160 819	-	1 089 035
16 Шығыс-Қазақстан облысы	938 870	471 787	34 458	14 536	156 652	-	1 129 980
17 Шымкент қаласы	833 421	418 802	31 211	12 905	154 889	-	1 019 521
18 Абай облысы	917 195	460 890	33 732	14 198	156 652	-	1 107 579
19 Жетісу облысы	879 267	441 853	32 723	13 610	149 992	-	1 061 982
20 Ұлытау облысы	870 511	437 429	32 582	13 479	163 425	-	1 066 518

8723-0101-05-кіші топ Құрғақ қоспалардан жасалған ерітіндімен сыланған және құрғақ қоспамен әрленген тас және бетон қабырғаларды бояу

8723-0101-0501 - кесте бір рет акрилді су эмульсиясы құрамымен

Сипаттамасы:

1. Құрғақ қоспалар - стандартты гипс сылақтары. 2. Құрғақ тығындау гипс қоспалары М25. 3. Ішкі жұмыстарға арналған сүртілетін күңгірт су акрил дисперсиясы негізіндегі бояу.

Жұмыс құрамы:

1. Қабырғаларды қалыңдығы 10 мм-ге дейін гипс негізіндегі құрғақ қоспалармен сылау. 2. Гипс негізіндегі құрғақ қоспалармен сыланған беттерді әрлеу. 3. Бір рет акрилді су эмульсиясы құрамымен бояу.

Өлшеуіш: 100 м²

Аймақтар	Жұмысшылардың еңбек шығындары	Жұмысшылардың еңбегіне ақы төлеу (жұмысшылардың еңбек шығындарының құрамында)	Машиналар мен механизмдер	Машинистердің еңбегіне ақы төлеу (машиналар мен механизмдер құрамында)	Материалдар, бұйымдар және конструкциялар	Жабдықтар	Құн көрсеткіші (2,4,6,7 бағ. қосындысы)
1	2	3	4	5	6	7	8
01 Астана қаласы	848 251	426 262	7 349	2 148	150 140	-	1 005 740
02 Алматы қаласы	801 847	402 944	6 954	2 031	150 104	-	958 905
03 Ақмола облысы	777 089	390 499	7 001	1 968	150 137	-	934 227
04 Ақтөбе облысы	714 545	359 055	6 632	1 810	150 177	-	871 354
05 Алматы облысы	760 909	382 372	6 746	1 927	150 104	-	917 759
06 Атырау облысы	742 677	373 207	6 660	1 881	150 137	-	899 474
07 Батыс-Қазақстан облысы	710 827	357 196	6 514	1 800	150 166	-	867 507
08 Жамбыл облысы	703 193	353 355	6 335	1 781	150 107	-	859 635
09 Қарағанды облысы	735 372	369 553	6 809	1 862	150 201	-	892 382
10 Қостанай облысы	756 340	380 075	6 930	1 915	150 184	-	913 454
11 Қызылорда облысы	686 582	345 008	6 350	1 739	150 096	-	843 028
12 Маңғыстау облысы	894 278	449 391	7 258	2 265	150 167	-	1 051 703
13 Түркістан облысы	701 704	352 611	6 379	1 777	150 110	-	858 193
14 Павлодар облысы	768 562	386 225	6 859	1 947	150 114	-	925 535
15 Солтүстік-Қазақстан облысы	760 093	381 951	6 849	1 925	150 207	-	917 149
16 Шығыс-Қазақстан облысы	797 306	400 635	7 020	2 019	150 130	-	954 456
17 Шымкент қаласы	707 622	355 607	6 411	1 792	150 247	-	864 280
18 Абай облысы	778 676	391 292	6 919	1 972	150 130	-	935 725
19 Жетісу облысы	746 509	375 123	6 732	1 890	150 104	-	903 345
20 Ұлытау облысы	739 125	371 429	6 832	1 872	150 093	-	896 050

8723-0101-0502 - кесте екі рет акрилді су эмульсиясы құрамыменСипаттамасы:

1. Құрғақ қоспалар - стандартты гипс сылақтары. 2. Құрғақ тығындау гипс қоспалары М25. 3. Ішкі жұмыстарға арналған сүртілетін күңгірт су акрил дисперсиясы негізіндегі бояу.

Жұмыс құрамы:

1. Қабырғаларды қалыңдығы 10 мм-ге дейін гипс негізіндегі құрғақ қоспалармен сылау. 2. Гипс негізіндегі құрғақ қоспалармен сыланған беттерді әрлеу. 3. Екі рет акрилді су эмульсиясы құрамымен бояу.

Өлшеуіш: 100 м2

Аймақтар	Жұмысшылардың еңбек шығындары	Жұмысшылардың еңбегіне ақы төлеу (жұмысшылардың еңбек шығындарының құрамында)	Машиналар мен механизмдер	Машинистердің еңбегіне ақы төлеу (машиналар мен механизмдер құрамында)	Материалдар, бұйымдар және конструкциялар	Жабдықтар	Құн көрсеткіші (2,4,6,7 бағ. қосындысы)
1	2	3	4	5	6	7	8
01 Астана қаласы	908 857	456 717	7 458	2 185	154 271	-	1 070 586
02 Алматы қаласы	859 141	431 735	7 058	2 066	154 235	-	1 020 434
03 Ақмола облысы	832 606	418 398	7 103	2 002	154 268	-	993 977
04 Ақтөбе облысы	765 596	384 710	6 728	1 841	154 307	-	926 631
05 Алматы облысы	815 275	409 693	6 846	1 961	154 235	-	976 356
06 Атырау облысы	795 738	399 871	6 758	1 914	154 268	-	956 764
07 Батыс-Қазақстан облысы	761 608	382 716	6 610	1 831	154 296	-	922 514
08 Жамбыл облысы	753 430	378 599	6 428	1 812	154 237	-	914 095
09 Қарағанды облысы	787 914	395 955	6 907	1 895	154 331	-	949 152
10 Қостанай облысы	810 380	407 231	7 030	1 949	154 314	-	971 724
11 Қызылорда облысы	735 636	369 658	6 443	1 769	154 226	-	896 305
12 Маңғыстау облысы	958 190	481 509	7 368	2 304	154 297	-	1 119 855
13 Түркістан облысы	751 840	377 805	6 472	1 808	154 241	-	912 553
14 Павлодар облысы	823 481	413 821	6 961	1 980	154 244	-	984 686
15 Солтүстік-Қазақстан облысы	814 405	409 244	6 949	1 958	154 337	-	975 691
16 Шығыс-Қазақстан облысы	854 267	429 257	7 124	2 054	154 260	-	1 015 651
17 Шымкент қаласы	758 182	381 013	6 505	1 823	154 377	-	919 064
18 Абай облысы	834 318	419 254	7 021	2 006	154 260	-	995 599
19 Жетісу облысы	799 858	401 931	6 831	1 923	154 235	-	960 924
20 Ұлытау облысы	791 940	397 967	6 931	1 905	154 223	-	953 094

8723-0101-0503 - кесте поливинилацетатты су эмульсиялық құрамыменСипаттамасы:

1. Құрғақ қоспалар - стандартты гипс сылақтары. 2. Құрғақ тығындау гипс қоспалары М25. 3. 1. Су-эмульсиялық бояу ВЭАК-1180.

Жұмыс құрамы:

1. Қабырғаларды қалыңдығы 10 мм-ге дейін гипс негізіндегі құрғақ қоспалармен сылау. 2. Гипс негізіндегі құрғақ қоспалармен сыланған беттерді әрлеу. 3. Поливинилацетатты су-эмульсиялық құраммен жақсартылған бояу.

Өлшеуіш: 100 м²

Аймақтар	Жұмысшылардың еңбек шығындары	Жұмысшылардың еңбегіне ақы төлеу (жұмысшылардың еңбек шығындарының құрамында)	Машиналар мен механизмдер	Машинистердің еңбегіне ақы төлеу (машиналар мен механизмдер құрамында)	Материалдар, бұйымдар және конструкциялар	Жабдықтар	Құн көрсеткіші (2,4,6,7 бағ. қосындысы)
1	2	3	4	5	6	7	8
01 Астана қаласы	955 978	480 395	8 654	2 589	161 248	-	1 125 880
02 Алматы қаласы	903 679	454 113	8 192	2 447	161 212	-	1 073 083
03 Ақмола облысы	875 738	440 071	8 228	2 372	161 245	-	1 045 211
04 Ақтөбе облысы	805 272	404 642	7 782	2 181	161 284	-	974 338
05 Алматы облысы	857 487	430 904	7 941	2 322	161 212	-	1 026 640
06 Атырау облысы	836 994	420 598	7 834	2 267	161 245	-	1 006 073
07 Батыс-Қазақстан облысы	801 085	402 549	7 659	2 169	161 273	-	970 017
08 Жамбыл облысы	792 487	398 220	7 448	2 146	161 214	-	961 149
09 Қарағанды облысы	828 729	416 478	7 989	2 244	161 308	-	998 026
10 Қостанай облысы	852 385	428 334	8 134	2 308	161 291	-	1 021 810
11 Қызылорда облысы	773 764	388 811	7 463	2 095	161 203	-	942 430
12 Маңғыстау облысы	1 007 778	506 431	8 583	2 730	161 274	-	1 177 635
13 Түркістан облысы	790 792	397 372	7 491	2 141	161 218	-	959 501
14 Павлодар облысы	866 115	435 259	8 076	2 346	161 221	-	1 035 412
15 Солтүстік-Қазақстан облысы	856 612	430 448	8 056	2 320	161 314	-	1 025 982
16 Шығыс-Қазақстан облысы	898 578	451 518	8 268	2 433	161 237	-	1 068 083

8723-0101-0503- кестенің соңы

1	2	3	4	5	6	7	8
17 Шымкент қаласы	797 456	400 762	7 530	2 160	161 354	-	966 340
18 Абай облысы	877 500	440 951	8 146	2 376	161 237	-	1 046 883
19 Жетісу облысы	841 251	422 727	7 911	2 278	161 212	-	1 010 374
20 Ұлытау облысы	832 956	418 591	8 017	2 256	161 200	-	1 002 173

8723-0101-0504 - кесте май құрамыменСипаттамасы:

1. Құрғақ қоспалар - стандартты гипс сылақтары. 2. Құрғақ тығындау гипс қоспалары М25. 3. Түрлі-түсті майлы бояу.

Жұмыс құрамы:

1. Қабырғаларды қалыңдығы 10 мм-ге дейін гипс негізіндегі құрғақ қоспалармен сылау. 2. Гипс негізіндегі құрғақ қоспалармен сыланған беттерді әрлеу. 3. Майлы құраммен жақсартылған бояу.

Өлшеуіш: 100 м2

Аймақтар	Жұмысшылардың еңбек шығындары	Жұмысшылардың еңбегіне ақы төлеу (жұмысшылардың еңбек шығындарының құрамында)	Машиналар мен механизмдер	Машинистердің еңбегіне ақы төлеу (машиналар мен механизмдер құрамында)	Материалдар, бұйымдар және конструкциялар	Жабдықтар	Құн көрсеткіші (2,4,6,7 бағ. қосындысы)
1	2	3	4	5	6	7	8
01 Астана қаласы	1 005 412	505 248	8 204	2 435	169 083	-	1 182 699
02 Алматы қаласы	950 388	477 598	7 765	2 302	169 054	-	1 127 207
03 Ақмола облысы	921 171	462 890	7 805	2 231	169 080	-	1 098 056
04 Ақтөбе облысы	846 984	425 592	7 386	2 051	169 129	-	1 023 499
05 Алматы облысы	901 981	453 252	7 529	2 184	169 054	-	1 078 564
06 Атырау облысы	880 295	442 371	7 429	2 132	169 093	-	1 056 817
07 Батыс-Қазақстан облысы	842 601	423 401	7 265	2 040	169 122	-	1 018 988
08 Жамбыл облысы	833 532	418 858	7 064	2 018	169 055	-	1 009 651
09 Қарағанды облысы	871 673	438 049	7 582	2 111	169 143	-	1 048 398
10 Қостанай облысы	896 487	450 509	7 719	2 171	169 132	-	1 073 338

8723-0101-0504- кестенің соңы

1	2	3	4	5	6	7	8
11 Қызылорда облысы	813 821	408 953	7 079	1 971	169 046	-	989 946
12 Маңғыстау облысы	1 059 970	532 646	8 125	2 567	169 124	-	1 237 219
13 Түркістан облысы	831 758	417 970	7 107	2 014	169 060	-	1 007 925
14 Павлодар облысы	911 002	457 806	7 657	2 206	169 056	-	1 087 715
15 Солтүстік-Қазақстан облысы	900 912	452 722	7 640	2 182	169 152	-	1 077 704
16 Шығыс-Қазақстан облысы	945 035	474 876	7 838	2 288	169 083	-	1 121 956
17 Шымкент қаласы	838 780	421 519	7 144	2 031	169 197	-	1 015 121
18 Абай облысы	923 015	463 812	7 723	2 235	169 083	-	1 099 821
19 Жетісу облысы	884 845	444 645	7 505	2 143	169 054	-	1 061 404
20 Ұлытау облысы	876 098	440 262	7 609	2 122	169 035	-	1 052 742

2-топ Тас және бетон қабырғаларды қаптау**8723-0102-01-кіші топ Тас және бетон қабырғаларын қарапайым сылақ бойынша цемент-эк ерітіндісімен қаптау****8723-0102-0101 - кесте цемент ерітіндісіндегі керамикалық тақташамен**Сипаттамасы:

1. Дайын ауыр, цемент-эк әрлеу ерітіндісі. 1:1:6. 2. Керамикалық тақташалар.

Жұмыс құрамы:

1. Тас пен бетон бойынша цемент-эк ерітіндісімен қарапайым сылау. 2. Керамикалық тақташамен қаптау, ернеу, еденкемер және бұрыш тақташаларынсыз, дәретхана гарнитурасының тақташаларын орнатпай, цемент ерітіндісінде.

Өлшеуіш: 100 м2

Аймақтар	Жұмысшылардың еңбек шығындары	Жұмысшылардың еңбегіне ақы төлеу (жұмысшылардың еңбек шығындарының құрамында)	Машиналар мен механизмдер	Машинистердің еңбегіне ақы төлеу (машиналар мен механизмдер құрамында)	Материалдар, бұйымдар және конструкциялар	Жабдықтар	Құн көрсеткіші (2,4,6,7 бағ. қосындысы)
1	2	3	4	5	6	7	8
01 Астана қаласы	1 564 465	786 165	38 688	16 495	78 886	-	1 682 039
02 Алматы қаласы	1 478 719	743 080	36 668	15 598	68 335	-	1 583 722
03 Ақмола облысы	1 433 200	720 217	35 844	15 110	74 657	-	1 543 701
04 Ақтөбе облысы	1 317 692	662 151	33 299	13 895	78 294	-	1 429 285
05 Алматы облысы	1 403 402	705 250	34 964	14 799	69 897	-	1 508 263
06 Атырау облысы	1 369 571	688 230	34 245	14 445	114 773	-	1 518 589
07 Батыс-Қазақстан облысы	1 311 014	658 812	32 879	13 824	82 252	-	1 426 145
08 Жамбыл облысы	1 296 736	651 612	32 636	13 675	68 254	-	1 397 626
09 Қарағанды облысы	1 356 016	681 379	34 214	14 303	82 430	-	1 472 660
10 Қостанай облысы	1 394 785	700 904	35 097	14 710	79 280	-	1 509 162
11 Қызылорда облысы	1 266 351	636 345	31 903	13 351	77 258	-	1 375 512
12 Маңғыстау облысы	1 649 442	828 878	40 238	17 394	72 614	-	1 762 294
13 Түркістан облысы	1 294 033	650 260	32 722	13 644	75 259	-	1 402 014
14 Павлодар облысы	1 417 681	712 352	35 193	14 946	91 659	-	1 544 533
15 Солтүстік-Қазақстан облысы	1 401 527	704 275	34 970	14 782	91 409	-	1 527 906
16 Шығыс-Қазақстан облысы	1 470 072	738 688	36 415	15 504	82 942	-	1 589 429
17 Шымкент қаласы	1 304 845	655 666	32 974	13 763	79 487	-	1 417 306
18 Абай облысы	1 436 009	721 622	35 641	15 143	82 942	-	1 554 592
19 Жетісу облысы	1 376 736	691 813	34 557	14 516	69 894	-	1 481 187
20 Ұлытау облысы	1 363 181	684 961	34 367	14 375	96 391	-	1 493 939

8723-0102-0101.1 - кесте Нормада есепке алынбаған негізгі материалдық ресурстар

Ресурс коды	Материал атауы	Өлшем бірлігі	Норма шығыны
1	2	3	4
232-201-0101	Ішкі қабырғаларды қаптауға арналған әшекейленген керамикалық тақтай МЕМСТ 6141-91 тегіс, бір түсті	м2	100

8723-0102-0102 - кесте құрғақ қоспалардан жасалған желімде керамикалық тақташаменСипаттамасы:

1. Дайын ауыр, цемент-эк әрлеу ерітіндісі. 1:1:6. 2. Керамикалық тақташалар.

Жұмыс құрамы:

1. Тас пен бетон бойынша цемент-эк ерітіндісімен қарапайым сылау. 2. Керамикалық тақташамен қаптау, ернеу, еденкемер және бұрыш тақташаларынсыз, дәретхана гарнитурасының тақташаларын орнатпай, құрғақ қоспалардан жасалған желімде.

Өлшеуіш: 100 м2

Аймақтар	Жұмысшылардың еңбек шығындары	Жұмысшылардың еңбегіне ақы төлеу (жұмысшылардың еңбек шығындарының құрамында)	Машиналар мен механизмдер	Машинистердің еңбегіне ақы төлеу (машиналар мен механизмдер құрамында)	Материалдар, бұйымдар және конструкциялар	Жабдықтар	Құн көрсеткіші (2,4,6,7 бағ. қосындысы)
1	2	3	4	5	6	7	8
01 Астана қаласы	1 231 989	619 134	42 754	18 615	79 675	-	1 354 418
02 Алматы қаласы	1 164 647	585 291	40 490	17 603	74 394	-	1 279 531
03 Ақмола облысы	1 128 988	567 289	39 527	17 053	77 572	-	1 246 087
04 Ақтөбе облысы	1 037 930	521 585	36 647	15 682	79 411	-	1 153 988
05 Алматы облысы	1 105 430	555 457	38 567	16 702	75 153	-	1 219 150
06 Атырау облысы	1 078 845	542 164	37 751	16 303	97 493	-	1 214 089
07 Батыс-Қазақстан облысы	1 032 462	518 851	36 216	15 601	81 273	-	1 149 951
08 Жамбыл облысы	1 021 622	513 389	35 920	15 433	74 377	-	1 131 919
09 Қарағанды облысы	1 068 264	536 812	37 673	16 142	81 582	-	1 187 519
10 Қостанай облысы	1 098 672	552 131	38 667	16 601	79 895	-	1 217 234
11 Қызылорда облысы	997 240	501 136	35 107	15 068	78 893	-	1 111 240
12 Маңғыстау облысы	1 299 133	652 809	44 554	19 630	76 482	-	1 420 169
13 Түркістан облысы	1 019 408	512 283	35 995	15 398	77 882	-	1 133 285
14 Павлодар облысы	1 116 429	561 009	38 839	16 868	86 073	-	1 241 341
15 Солтүстік-Қазақстан облысы	1 104 192	554 891	38 569	16 683	85 937	-	1 228 698
16 Шығыс-Қазақстан облысы	1 158 016	581 918	40 215	17 497	81 797	-	1 280 028

8723-0102-0102- кестенің соңы

1	2	3	4	5	6	7	8
17 Шымкент қаласы	1 027 952	516 555	36 280	15 533	79 984	-	1 144 216
18 Абай облысы	1 131 288	568 439	39 341	17 090	81 797	-	1 252 426
19 Жетісу облысы	1 084 397	544 940	38 077	16 383	75 153	-	1 197 627
20 Ұлытау облысы	1 073 784	539 572	37 845	16 224	88 594	-	1 200 223

8723-0102-0102.1 - кесте Нормада есепке алынбаған негізгі материалдық ресурстар

Ресурс коды	Материал атауы	Өлшем бірлігі	Норма шығыны
1	2	3	4
232-201-0101	Ішкі қабырғаларды қаптауға арналған әшекейленген керамикалық тақтай МЕМСТ 6141-91 тегіс, бір түсті	м2	100

8723-0102-02-кіші топ Тас және бетон қабырғаларын жақсартылған сылақ цемент-эк ерітіндісімен қаптау**8723-0102-0201 - кесте цемент ерітіндісіндегі керамикалық тақташамен**Сипаттамасы:

1. Дайын ауыр, цемент-эк әрлеу ерітіндісі. 1:1:6. 2. Керамикалық тақташалар.

Жұмыс құрамы:

1. Тас пен бетон бойынша цемент-эк ерітіндісімен жақсартылған сылау. 2. Керамикалық тақташамен қаптау, ернеу, еденкемер және бұрыш тақташаларынсыз, дәретхана гарнитурасының тақташаларын орнатпай, цемент ерітіндісінде.

Өлшеуіш: 100 м2

Аймақтар	Жұмысшылардың еңбек шығындары	Жұмысшылардың еңбегіне ақы төлеу (жұмысшылардың еңбек шығындарының құрамында)	Машиналар мен механизмдер	Машинистердің еңбегіне ақы төлеу (машиналар мен механизмдер құрамында)	Материалдар, бұйымдар және конструкциялар	Жабдықтар	Құн көрсеткіші (2,4,6,7 бағ. қосындысы)
1	2	3	4	5	6	7	8
01 Астана қаласы	1 639 860	824 036	40 232	17 081	90 263	-	1 770 355
02 Алматы қаласы	1 550 041	778 906	38 138	16 152	78 467	-	1 666 646
03 Ақмола облысы	1 502 098	754 864	37 285	15 647	85 535	-	1 624 918

8723-0102-0201- кестенің соңы

1	2	3	4	5	6	7	8
04 Ақтөбе облысы	1 381 122	694 052	34 648	14 389	89 622	-	1 505 392
05 Алматы облысы	1 470 907	739 197	36 373	15 325	80 210	-	1 587 490
06 Атырау облысы	1 435 549	721 375	35 628	14 959	130 427	-	1 601 604
07 Батыс-Қазақстан облысы	1 374 062	690 522	34 215	14 315	94 025	-	1 502 302
08 Жамбыл облысы	1 359 140	682 961	33 957	14 161	78 382	-	1 471 479
09 Қарағанды облысы	1 421 309	714 179	35 597	14 812	94 276	-	1 551 182
10 Қостанай облысы	1 461 994	734 667	36 511	15 233	90 726	-	1 589 231
11 Қызылорда облысы	1 327 327	666 979	33 203	13 826	88 463	-	1 448 993
12 Маңғыстау облысы	1 729 010	868 875	41 834	18 012	83 226	-	1 854 070
13 Түркістан облысы	1 356 345	681 564	34 045	14 128	86 223	-	1 476 613
14 Павлодар облысы	1 485 967	746 653	36 615	15 477	104 575	-	1 627 157
15 Солтүстік-Қазақстан облысы	1 469 122	738 231	36 382	15 308	104 293	-	1 609 797
16 Шығыс-Қазақстан облысы	1 540 907	774 269	37 880	16 055	94 803	-	1 673 590
17 Шымкент қаласы	1 367 675	687 229	34 307	14 253	90 952	-	1 492 934
18 Абай облысы	1 505 160	756 395	37 078	15 681	94 803	-	1 637 041
19 Жетісу облысы	1 443 112	725 157	35 949	15 032	80 207	-	1 559 268
20 Ұлытау облысы	1 428 861	717 955	35 755	14 886	109 910	-	1 574 526

8723-0102-0201.1 - кесте Нормада есепке алынбаған негізгі материалдық ресурстар

Ресурс коды	Материал атауы	Өлшем бірлігі	Норма шығыны
1	2	3	4
232-201-0101	Ішкі қабырғаларды қаптауға арналған әшекейленген керамикалық тақтай МЕМСТ 6141-91 тегіс, бір түсті	м2	100

8723-0102-0202 - кесте құрғақ қоспалардан жасалған желімде керамикалық тақташамен

Сипаттамасы:

1. Дайын ауыр, цемент-әк әрлеу ерітіндісі. 1:1:6. 2. Керамикалық тақташалар.

Жұмыс құрамы:

1. Тас пен бетон бойынша цемент-эк ерітіндісімен жақсартылған сылау. 2. Дәретхана гарнитурасының тақташаларын орнатпай, ернеу, еденкемер және бұрыштық тақташаларсыз, құрғақ қоспалардан жасалған желімде керамикалық тақташамен қаптау.

Өлшеуіш: 100 м2

Аймақтар	Жұмысшылардың еңбек шығындары	Жұмысшылардың еңбегіне ақы төлеу (жұмысшылардың еңбек шығындарының құрамында)	Машиналар мен механизмдер	Машинистердің еңбегіне ақы төлеу (машиналар мен механизмдер құрамында)	Материалдар, бұйымдар және конструкциялар	Жабдықтар	Құн көрсеткіші (2,4,6,7 бағ. қосындысы)
1	2	3	4	5	6	7	8
01 Астана қаласы	1 307 385	657 005	44 298	19 202	91 052	-	1 442 735
02 Алматы қаласы	1 235 969	621 117	41 959	18 157	84 525	-	1 362 453
03 Ақмола облысы	1 197 887	601 936	40 968	17 590	88 449	-	1 327 304
04 Ақтөбе облысы	1 101 360	553 487	37 996	16 176	90 739	-	1 230 095
05 Алматы облысы	1 172 935	589 403	39 976	17 228	85 466	-	1 298 377
06 Атырау облысы	1 144 824	575 309	39 134	16 816	113 148	-	1 297 106
07 Батыс-Қазақстан облысы	1 095 509	550 561	37 552	16 093	93 045	-	1 226 106
08 Жамбыл облысы	1 084 025	544 739	37 242	15 919	84 505	-	1 205 772
09 Қарағанды облысы	1 133 558	569 612	39 056	16 651	93 429	-	1 266 043
10 Қостанай облысы	1 165 881	585 894	40 081	17 124	91 341	-	1 297 303
11 Қызылорда облысы	1 058 217	531 771	36 407	15 542	90 098	-	1 184 722
12 Маңғыстау облысы	1 378 701	692 806	46 149	20 248	87 095	-	1 511 945
13 Түркістан облысы	1 081 720	543 587	37 318	15 883	88 845	-	1 207 883
14 Павлодар облысы	1 184 715	595 311	40 261	17 399	98 989	-	1 323 965
15 Солтүстік-Қазақстан облысы	1 171 788	588 847	39 981	17 208	98 822	-	1 310 591
16 Шығыс-Қазақстан облысы	1 228 852	617 499	41 679	18 048	93 658	-	1 364 189
17 Шымкент қаласы	1 090 782	548 117	37 612	16 022	91 448	-	1 219 842
18 Абай облысы	1 200 439	603 212	40 778	17 628	93 658	-	1 334 875
19 Жетісу облысы	1 150 772	578 284	39 469	16 899	85 466	-	1 275 707
20 Ұлытау облысы	1 139 464	572 565	39 233	16 735	102 113	-	1 280 810

8723-0102-0202.1 - кесте Нормада есепке алынбаған негізгі материалдық ресурстар

Ресурс коды	Материал атауы	Өлшем бірлігі	Норма шығыны
1	2	3	4
232-201-0101	Ішкі қабырғаларды қаптауға арналған әшекейленген керамикалық тақтай МЕМСТ 6141-91 тегіс, бір түсті	м2	100

8723-0102-03-кіші топ Тас және бетон қабырғаларын жоғары сапалы сылақ цемент-эк ерітіндісімен қаптау**8723-0102-0301 - кесте цемент ерітіндісіндегі керамикалық тақташамен**Сипаттамасы:

1. Дайын ауыр, цемент-эк әрлеу ерітіндісі. 1:1:6. 2. Керамикалық тақташалар.

Жұмыс құрамы:

1. Тас пен бетон бойынша цемент-эк ерітіндісімен жоғары сапалы сылау. 2. Дәретхана гарнитурасының тақташаларын орнатпай, ернеу, еденкемер және бұрыштық тақташаларсыз, цемент ерітіндісінде керамикалық тақташамен қаптау.

Өлшеуіш: 100 м2

Аймақтар	Жұмысшылардың еңбек шығындары	Жұмысшылардың еңбегіне ақы төлеу (жұмысшылардың еңбек шығындарының құрамында)	Машиналар мен механизмдер	Машинистердің еңбегіне ақы төлеу (машиналар мен механизмдер құрамында)	Материалдар, бұйымдар және конструкциялар	Жабдықтар	Құн көрсеткіші (2,4,6,7 бағ. қосындысы)
1	2	3	4	5	6	7	8
01 Астана қаласы	1 955 968	982 874	41 284	17 481	105 758	-	2 103 010
02 Алматы қаласы	1 848 802	929 034	39 140	16 530	91 781	-	1 979 723
03 Ақмола облысы	1 791 590	900 349	38 268	16 014	100 154	-	1 930 012
04 Ақтөбе облысы	1 647 285	827 821	35 567	14 726	105 030	-	1 787 882
05 Алматы облысы	1 754 489	881 713	37 334	15 684	93 843	-	1 885 666
06 Атырау облысы	1 712 235	860 421	36 571	15 309	153 407	-	1 902 213
07 Батыс-Қазақстан облысы	1 638 928	823 581	35 126	14 650	110 211	-	1 784 265
08 Жамбыл облысы	1 621 222	814 670	34 859	14 493	91 691	-	1 747 772
09 Қарағанды облысы	1 695 376	851 906	36 539	15 158	110 592	-	1 842 507
10 Қостанай облысы	1 743 571	876 172	37 474	15 589	106 341	-	1 887 386

8723-0102-0301- кестенің соңы

1	2	3	4	5	6	7	8
11 Қызылорда облысы	1 583 165	795 556	34 089	14 149	103 656	-	1 720 910
12 Маңғыстау облысы	2 062 067	1 036 224	42 921	18 433	97 382	-	2 202 370
13 Түркістан облысы	1 617 750	812 934	34 948	14 459	100 994	-	1 753 692
14 Павлодар облысы	1 772 365	890 569	37 584	15 840	122 762	-	1 932 711
15 Солтүстік-Қазақстан облысы	1 752 379	880 576	37 345	15 666	122 426	-	1 912 150
16 Шығыс-Қазақстан облысы	1 837 929	923 519	38 878	16 431	111 144	-	1 987 951
17 Шымкент қаласы	1 631 399	819 759	35 215	14 586	106 598	-	1 773 212
18 Абай облысы	1 795 198	902 153	38 058	16 048	111 144	-	1 944 400
19 Жетісу облысы	1 721 050	864 829	36 898	15 384	93 840	-	1 851 788
20 Ұлытау облысы	1 704 360	856 398	36 702	15 235	129 152	-	1 870 214

8723-0102-0301.1 - кесте Нормада есепке алынбаған негізгі материалдық ресурстар

Ресурс коды	Материал атауы	Өлшем бірлігі	Норма шығыны
1	2	3	4
232-201-0101	Ішкі қабырғаларды қаптауға арналған әшекейленген керамикалық тақтай МЕМСТ 6141-91 тегіс, бір түсті	м2	100

8723-0102-0302 - кесте құрғақ қоспалардан жасалған желімде керамикалық тақташаменСипаттамасы:

1. Дайын ауыр, цемент-әк әрлеу ерітіндісі. 1:1:6. 2. Керамикалық тақташалар.

Жұмыс құрамы:

1. Тас пен бетон бойынша цемент-әк ерітіндісімен жоғары сапалы сылау. 2. Керамикалық тақташамен қаптау, ернеу, еденкемер және бұрыш тақташаларынсыз, дәретхана гарнитурасының тақташаларын орнатпай, құрғақ қоспалардан жасалған желімде.

Өлшеуіш: 100 м2

Аймақтар	Жұмысшылардың еңбек шығындары	Жұмысшылардың еңбегіне ақы төлеу (жұмысшылардың еңбек шығындарының құрамында)	Машиналар мен механизмдер	Машинистердің еңбегіне ақы төлеу (машиналар мен механизмдер құрамында)	Материалдар, бұйымдар және конструкциялар	Жабдықтар	Құн көрсеткіші (2,4,6,7 бағ. қосындысы)
1	2	3	4	5	6	7	8
01 Астана қаласы	1 623 493	815 844	45 350	19 601	106 547	-	1 775 390
02 Алматы қаласы	1 534 730	771 245	42 961	18 535	97 840	-	1 675 531
03 Ақмола облысы	1 487 378	747 421	41 951	17 956	103 068	-	1 632 397
04 Ақтөбе облысы	1 367 523	687 255	38 915	16 513	106 148	-	1 512 586
05 Алматы облысы	1 456 517	731 920	40 937	17 587	99 099	-	1 596 553
06 Атырау облысы	1 421 509	714 355	40 077	17 166	136 127	-	1 597 713
07 Батыс-Қазақстан облысы	1 360 376	683 620	38 464	16 428	109 231	-	1 508 071
08 Жамбыл облысы	1 346 107	676 448	38 144	16 251	97 814	-	1 482 065
09 Қарағанды облысы	1 407 624	707 339	39 999	16 997	109 744	-	1 557 367
10 Қостанай облысы	1 447 458	727 399	41 045	17 481	106 956	-	1 595 459
11 Қызылорда облысы	1 314 055	660 348	37 293	15 866	105 291	-	1 456 639
12 Маңғыстау облысы	1 711 758	860 156	47 237	20 670	101 251	-	1 860 246
13 Түркістан облысы	1 343 125	674 956	38 221	16 213	103 616	-	1 484 962
14 Павлодар облысы	1 471 113	739 226	41 230	17 761	117 177	-	1 629 520
15 Солтүстік-Қазақстан облысы	1 455 045	731 192	40 944	17 566	116 954	-	1 612 943
16 Шығыс-Қазақстан облысы	1 525 873	766 749	42 678	18 424	109 999	-	1 678 550
17 Шымкент қаласы	1 354 506	680 647	38 521	16 356	107 095	-	1 500 122
18 Абай облысы	1 490 478	748 971	41 758	17 995	109 999	-	1 642 235
19 Жетісу облысы	1 428 710	717 956	40 418	17 250	99 099	-	1 568 227
20 Ұлытау облысы	1 414 963	711 009	40 180	17 083	121 355	-	1 576 498

8723-0102-0302.1 - кесте Нормада есепке алынбаған негізгі материалдық ресурстар

Ресурс коды	Материал атауы	Өлшем бірлігі	Норма шығыны
1	2	3	4
232-201-0101	Ішкі қабырғаларды қаптауға арналған әшекейленген керамикалық тақтай МЕМСТ 6141-91 тегіс, бір түсті	м2	100

8723-0102-04-кіші топ Цемент-эк ерітіндісімен сыланған және құрғақ қоспамен өңделген тас және бетон қабырғаларды қаптау
8723-0102-0401 - кесте құрғақ қоспалардан жасалған желімде керамикалық тақташамен

Сипаттамасы:

1. Дайын ауыр, цемент-эк әрлеу ерітіндісі. 1:1:6. 2. Құрғақ тығындау гипс қоспалары М25. 3. Керамикалық тақташалар.

Жұмыс құрамы:

1. Тас пен бетон бойынша цемент-эк ерітіндісімен сылау. 2. Гипс негізіндегі құрғақ қоспалармен сыланған беттерді әрлеу. 3. Керамикалық тақташамен қаптау, ернеу, еденкемер және бұрыш тақташаларынсыз, дәретхана гарнитурасының тақташаларын орнатпай, құрғақ қоспалардан жасалған желімде.

Өлшеуіш: 100 м²

Аймақтар	Жұмысшылардың еңбек шығындары	Жұмысшылардың еңбегіне ақы төлеу (жұмысшылардың еңбек шығындарының құрамында)	Машиналар мен механизмдер	Машинистердің еңбегіне ақы төлеу (машиналар мен механизмдер құрамында)	Материалдар, бұйымдар және конструкциялар	Жабдықтар	Құн көрсеткіші (2,4,6,7 бағ. қосындысы)
1	2	3	4	5	6	7	8
01 Астана қаласы	1 443 154	725 255	45 191	19 319	145 040	-	1 633 385
02 Алматы қаласы	1 364 248	685 601	42 795	18 268	139 745	-	1 546 788
03 Ақмола облысы	1 322 511	664 531	41 851	17 698	142 936	-	1 507 298
04 Ақтөбе облысы	1 215 845	610 981	38 850	16 275	144 790	-	1 399 485
05 Алматы облысы	1 294 924	650 675	40 804	17 334	140 504	-	1 476 232
06 Атырау облысы	1 263 739	635 083	39 960	16 919	162 857	-	1 466 556
07 Батыс-Қазақстан облысы	1 209 463	607 790	38 377	16 191	146 647	-	1 394 487
08 Жамбыл облысы	1 196 710	601 377	38 022	16 017	139 729	-	1 374 461
09 Қарағанды облысы	1 251 371	628 826	39 935	16 752	146 970	-	1 438 276
10 Қостанай облысы	1 286 968	646 759	40 969	17 229	145 276	-	1 473 213

8723-0102-0401- кестенің соңы

1	2	3	4	5	6	7	8
11 Қызылорда облысы	1 168 182	587 041	37 215	15 637	144 241	-	1 349 638
12 Маңғыстау облысы	1 521 784	764 689	46 954	20 372	141 857	-	1 710 595
13 Түркістан облысы	1 194 126	600 086	38 112	15 980	143 235	-	1 375 473
14 Павлодар облысы	1 307 800	657 175	41 113	17 506	151 428	-	1 500 341
15 Солтүстік-Қазақстан облысы	1 293 411	649 981	40 841	17 313	151 327	-	1 485 579
16 Шығыс-Қазақстан облысы	1 356 498	681 658	42 542	18 159	147 158	-	1 546 198
17 Шымкент қаласы	1 204 149	605 097	38 408	16 120	145 389	-	1 387 946
18 Абай облысы	1 325 196	665 873	41 635	17 736	147 158	-	1 513 989
19 Жетісу облысы	1 270 271	638 349	40 311	17 002	140 504	-	1 451 086
20 Ұлытау облысы	1 257 814	632 048	40 115	16 837	153 941	-	1 451 870

8723-0102-0401.1 - кесте Нормада есепке алынбаған негізгі материалдық ресурстар

Ресурс коды	Материал атауы	Өлшем бірлігі	Норма шығыны
1	2	3	4
232-201-0101	Ішкі қабырғаларды қаптауға арналған әшекейленген керамикалық тақтай МЕМСТ 6141-91 тегіс, бір түсті	м2	100

8723-0102-05-кіші топ Құрғақ қоспалардан жасалған ерітіндімен сыланған және құрғақ қоспамен әрленген тас және бетон қабырғаларды қаптау

8723-0102-0501 - кесте құрғақ қоспалардан жасалған желімде керамикалық тақташамен

Сипаттамасы:

1. Құрғақ қоспалар - стандартты гипс сылақтары. 2. Құрғақ тығындау гипс қоспалары М25. 3. Керамикалық тақташалар.

Жұмыс құрамы:

1. Қабырғаларды қалыңдығы 10 мм-ге дейін гипс негізіндегі құрғақ қоспалармен сылау. 2. Гипс негізіндегі құрғақ қоспалармен сыланған беттерді әрлеу. 3. Құрғақ қоспалардан жасалған желімде дәретхана гарнитурасының тақташаларын орнатпай, ернеулік, еденкемерлік және бұрыштық тақташаларсыз керамикалық тақташалармен қаптау.

Өлшеуіш: 100 м2

Аймақтар	Жұмысшылардың еңбек шығындары	Жұмысшылардың еңбегіне ақы төлеу (жұмысшылардың еңбек шығындарының құрамында)	Машиналар мен механизмдер	Машинистердің еңбегіне ақы төлеу (машиналар мен механизмдер құрамында)	Материалдар, бұйымдар және конструкциялар	Жабдықтар	Құн көрсеткіші (2,4,6,7 бағ. қосындысы)
1	2	3	4	5	6	7	8
01 Астана қаласы	1 464 379	735 893	16 786	6 289	159 600	-	1 640 765
02 Алматы қаласы	1 384 361	695 679	15 888	5 946	159 567	-	1 559 816
03 Ақмола облысы	1 341 611	674 154	15 701	5 761	159 597	-	1 516 909
04 Ақтөбе облысы	1 233 560	619 905	14 671	5 298	159 633	-	1 407 864
05 Алматы облысы	1 313 606	660 088	15 252	5 642	159 567	-	1 488 425
06 Атырау облысы	1 282 275	644 367	14 978	5 507	159 597	-	1 456 850
07 Батыс-Қазақстан облысы	1 227 039	616 644	14 508	5 270	159 623	-	1 401 170
08 Жамбыл облысы	1 214 154	610 112	14 212	5 213	159 569	-	1 387 935
09 Қарағанды облысы	1 269 562	637 992	15 079	5 453	159 651	-	1 444 292
10 Қостанай облысы	1 305 837	656 210	15 418	5 608	159 629	-	1 480 884
11 Қызылорда облысы	1 185 256	595 588	14 081	5 090	159 560	-	1 358 897
12 Маңғыстау облысы	1 543 977	775 870	17 116	6 631	159 698	-	1 720 791
13 Түркістан облысы	1 211 514	608 793	14 245	5 202	159 573	-	1 385 332
14 Павлодар облысы	1 326 798	666 747	15 461	5 698	159 579	-	1 501 838
15 Солтүстік-Қазақстан облысы	1 312 420	659 502	15 368	5 635	159 660	-	1 487 448
16 Шығыс-Қазақстан облысы	1 376 467	691 662	15 922	5 911	159 590	-	1 551 979
17 Шымкент қаласы	1 221 654	613 917	14 341	5 247	159 696	-	1 395 691
18 Абай облысы	1 344 354	675 526	15 627	5 773	159 590	-	1 519 571
19 Жетісу облысы	1 288 734	647 597	15 093	5 534	159 567	-	1 463 394
20 Ұлытау облысы	1 276 145	641 284	15 141	5 481	159 553	-	1 450 839

8723-0102-0501.1 - кесте Нормада есепке алынбаған негізгі материалдық ресурстар

Ресурс коды	Материал атауы	Өлшем бірлігі	Норма шығыны
1	2	3	4
232-201-0101	Ішкі қабырғаларды қаптауға арналған әшекейленген керамикалық тақтай МЕМСТ 6141-91 тегіс, бір түсті	м2	100

3-топ Тас және бетон қабырғаларды желімдеу**8723-0103-01-кіші топ Тас және бетон қабырғаларын жақсартылған сылақ цемент-эк ерітіндісімен жапсыру****8723-0103-0101 - кесте тұсқағаздармен****Сипаттамасы:**

1. Дайын ауыр, цемент-эк әрлеу ерітіндісі. 1:1:6. 2. Тұсқағаздар.

Жұмыс құрамы:

1. Тас пен бетон бойынша цемент-эк ерітіндісімен жақсартылған сылау. 2. Дайындалған бет бойынша тұсқағаз жапсыру.

Өлшеуіш: 100 м²

Аймақтар	Жұмысшылардың еңбек шығындары	Жұмысшылардың еңбегіне ақы төлеу (жұмысшылардың еңбек шығындарының құрамында)	Машиналар мен механизмдер	Машинистердің еңбегіне ақы төлеу (машиналар мен механизмдер құрамында)	Материалдар, бұйымдар және конструкциялар	Жабдықтар	Құн көрсеткіші (2,4,6,7 бағ. қосындысы)
1	2	3	4	5	6	7	8
01 Астана қаласы	605 419	304 233	34 127	14 846	62 920	-	702 466
02 Алматы қаласы	572 354	287 608	32 331	14 038	56 392	-	661 077
03 Ақмола облысы	554 558	278 685	31 570	13 600	60 317	-	646 445
04 Ақтөбе облысы	509 959	256 270	29 294	12 506	62 609	-	601 862
05 Алматы облысы	543 072	272 916	30 796	13 320	57 333	-	631 201
06 Атырау облысы	530 041	266 349	30 150	13 001	85 015	-	645 206
07 Батыс-Қазақстан облысы	507 276	254 928	28 907	12 442	64 914	-	601 097
08 Жамбыл облысы	501 854	252 180	28 733	12 308	56 372	-	586 959
09 Қарағанды облысы	524 843	263 736	30 106	12 873	65 302	-	620 251
10 Қостанай облысы	539 817	271 263	30 902	13 239	63 221	-	633 940
11 Қызылорда облысы	490 027	246 240	28 042	12 016	61 965	-	580 034
12 Маңғыстау облысы	638 432	320 820	35 564	15 655	58 889	-	732 885
13 Түркістан облысы	500 802	251 654	28 815	12 279	60 712	-	590 329
14 Павлодар облысы	548 594	275 664	30 974	13 452	70 853	-	650 421
15 Солтүстік-Қазақстан облысы	542 526	272 617	30 777	13 304	70 692	-	643 995
16 Шығыс-Қазақстан облысы	569 011	285 925	32 075	13 954	65 526	-	666 612

8723-0103-0101- кестенің соңы

1	2	3	4	5	6	7	8
17 Шымкент қаласы	505 037	253 784	29 042	12 387	63 320	-	597 399
18 Абай облысы	555 808	279 310	31 378	13 629	65 526	-	652 712
19 Жетісу облысы	532 877	267 780	30 436	13 065	57 333	-	620 646
20 Ұлытау облысы	527 551	265 091	30 243	12 938	73 983	-	631 777

8723-0103-0101.1 - кесте Нормда есепке алынбаған негізгі материалдық ресурстар

Ресурс коды	Материал атауы	Өлшем бірлігі	Норма шығыны
1	2	3	4
232-301-0101	Тұсқағаз Қағаз	м2	110

8723-0103-02-кіші топ Цемент-эк ерітіндісімен сыланған және құрғақ қоспамен өңделген тас және бетон қабырғаларды жапсыру
8723-0103-0201 - кесте тұсқағаздармен

Сипаттамасы:

1. Дайын ауыр, цемент-эк әрлеу ерітіндісі. 1:1:6. 2. Құрғақ тығындау гипс қоспалары М25. 3. Тұсқағаздар.

Жұмыс құрамы:

1. Тас пен бетон бойынша цемент-эк ерітіндісімен сылау. 2. Гипс негізіндегі құрғақ қоспалармен сыланған беттерді әрлеу. 3. Қабырғаға тұсқағаз жапсыру.

Өлшеуіш: 100 м2

Аймақтар	Жұмысшылардың еңбек шығындары	Жұмысшылардың еңбегіне ақы төлеу (жұмысшылардың еңбек шығындарының құрамында)	Машиналар мен механизмдер	Машинистердің еңбегіне ақы төлеу (машиналар мен механизмдер құрамында)	Материалдар, бұйымдар және конструкциялар	Жабдықтар	Құн көрсеткіші (2,4,6,7 бағ. қосындысы)
1	2	3	4	5	6	7	8
01 Астана қаласы	741 189	372 483	35 019	14 963	116 908	-	893 116
02 Алматы қаласы	700 633	352 092	33 167	14 149	111 612	-	845 412
03 Ақмола облысы	679 182	341 280	32 452	13 707	114 804	-	826 438
04 Ақтөбе облысы	624 445	313 764	30 148	12 605	116 659	-	771 252

8723-0103-0201- кестенің соңы

1	2	3	4	5	6	7	8
05 Алматы облысы	665 061	334 188	31 624	13 425	112 371	-	809 056
06 Атырау облысы	648 956	326 123	30 976	13 104	134 724	-	814 656
07 Батыс-Қазақстан облысы	621 230	312 157	29 731	12 540	118 516	-	769 477
08 Жамбыл облысы	614 538	308 818	29 512	12 405	111 596	-	755 646
09 Қарағанды облысы	642 656	322 951	30 985	12 975	118 843	-	792 484
10 Қостанай облысы	660 904	332 128	31 789	13 344	117 156	-	809 849
11 Қызылорда облысы	599 992	301 510	28 850	12 111	116 108	-	744 950
12 Маңғыстау облысы	781 515	392 703	36 369	15 779	113 651	-	931 535
13 Түркістан облысы	613 208	308 153	29 609	12 377	115 102	-	757 919
14 Павлодар облысы	671 678	337 528	31 826	13 558	123 292	-	826 796
15 Солтүстік-Қазақстан облысы	664 149	333 751	31 637	13 410	123 197	-	818 983
16 Шығыс-Қазақстан облысы	696 657	350 084	32 938	14 064	119 026	-	848 621
17 Шымкент қаласы	618 405	310 764	29 838	12 485	117 261	-	765 504
18 Абай облысы	680 564	341 971	32 235	13 737	119 026	-	831 825
19 Жетісу облысы	652 376	327 845	31 278	13 168	112 371	-	796 025
20 Ұлытау облысы	645 901	324 573	31 124	13 041	125 811	-	802 836

8723-0103-0201.1 - кесте Нормада есепке алынбаған негізгі материалдық ресурстар

Ресурс коды	Материал атауы	Өлшем бірлігі	Норма шығыны
1	2	3	4
232-301-0101	Тұсқағаз Қағаз	м2	110

8723-0103-03-кіші топ Құрғақ қоспалардан жасалған ерітіндімен сыланған және құрғақ қоспамен әрленген тас және бетон қабырғаларды жапсыру

8723-0103-0301 - кесте тұсқағаздармен

Сипаттамасы:

1. Құрғақ қоспалар - стандартты гипс сылақтары. 2. Құрғақ тығындау гипс қоспалары М25. 3. Тұсқағаздар.

Жұмыс құрамы:

1. Қабырғаларды қалыңдығы 10 мм-ге дейін гипс негізіндегі құрғақ қоспалармен сылау. 2. Гипс негізіндегі құрғақ қоспалармен сыланған беттерді әрлеу. 3. Қабырғаға тұсқағаз жапсыру.

Өлшеуіш: 100 м2

Аймақтар	Жұмысшылардың еңбек шығындары	Жұмысшылардың еңбегіне ақы төлеу (жұмысшылардың еңбек шығындарының құрамында)	Машиналар мен механизмдер	Машинистердің еңбегіне ақы төлеу (машиналар мен механизмдер құрамында)	Материалдар, бұйымдар және конструкциялар	Жабдықтар	Құн көрсеткіші (2,4,6,7 бағ. қосындысы)
1	2	3	4	5	6	7	8
01 Астана қаласы	762 413	383 121	6 620	1 932	131 468	-	900 501
02 Алматы қаласы	720 745	362 170	6 265	1 827	131 434	-	858 444
03 Ақмола облысы	698 282	350 903	6 308	1 770	131 465	-	836 055
04 Ақтөбе облысы	642 160	322 688	5 976	1 628	131 502	-	779 638
05 Алматы облысы	683 744	343 601	6 077	1 733	131 434	-	821 255
06 Атырау облысы	667 492	335 407	5 999	1 692	131 465	-	804 956
07 Батыс-Қазақстан облысы	638 806	321 011	5 868	1 619	131 492	-	776 166
08 Жамбыл облысы	631 982	317 553	5 707	1 602	131 436	-	769 125
09 Қарағанды облысы	660 847	332 116	6 135	1 675	131 525	-	798 507
10 Қостанай облысы	679 773	341 579	6 245	1 723	131 509	-	817 527
11 Қызылорда облысы	617 066	310 058	5 721	1 564	131 426	-	754 213
12 Маңғыстау облысы	803 707	403 884	6 535	2 037	131 493	-	941 735
13 Түркістан облысы	630 596	316 860	5 747	1 598	131 439	-	767 782
14 Павлодар облысы	690 676	347 101	6 179	1 751	131 443	-	828 298
15 Солтүстік-Қазақстан облысы	683 159	343 272	6 170	1 732	131 530	-	820 859
16 Шығыс-Қазақстан облысы	716 626	360 088	6 323	1 816	131 458	-	854 407
17 Шымкент қаласы	635 909	319 584	5 776	1 612	131 568	-	773 253
18 Абай облысы	699 723	351 624	6 232	1 774	131 458	-	837 413
19 Жетісу облысы	670 839	337 093	6 066	1 700	131 434	-	808 339
20 Ұлытау облысы	664 232	333 809	6 157	1 684	131 423	-	801 812

8723-0103-0301.1 - кесте Нормада есепке алынбаған негізгі материалдық ресурстар

Ресурс коды	Материал атауы	Өлшем бірлігі	Норма шығыны
1	2	3	4
232-301-0101	Тұсқағаз Қағаз	м2	110

2-кіші бөлім Құрама конструкциялардан жасалған қабырғаларды әрлеу**1-топ Құрама конструкциялардан жасалған қабырғаларды бояу****8723-0201-01-кіші топ Құрғақ қоспамен әрлеумен темірбетон панельдерінің қабырғаларын бояу****8723-0201-0101 - кесте бір рет акрилді су эмульсиясы құрамымен**Сипаттамасы:

1. Құрғақ тығындау гипс қоспалары М25. 2. Ішкі жұмыстарға арналған сүртілетін күңгірт су акрил дисперсиясы негізіндегі бояу.

Жұмыс құрамы:

1. Гипс негізіндегі құрғақ қоспалармен беттерді әрлеу. 2. Бір рет акрилді су эмульсиясы құрамымен бояу.

Өлшеуіш: 100 м2

Аймақтар	Жұмысшылардың еңбек шығындары	Жұмысшылардың еңбегіне ақы төлеу (жұмысшылардың еңбек шығындарының құрамында)	Машиналар мен механизмдер	Машинистердің еңбегіне ақы төлеу (машиналар мен механизмдер құрамында)	Материалдар, бұйымдар және конструкциялар	Жабдықтар	Құн көрсеткіші (2,4,6,7 бағ. қосындысы)
1	2	3	4	5	6	7	8
01 Астана қаласы	424 853	213 504	2 227	663	65 405	-	492 485
02 Алматы қаласы	401 601	201 820	2 108	627	65 396	-	469 105
03 Ақмола облысы	389 308	195 627	2 118	608	65 404	-	456 830
04 Ақтөбе облысы	357 932	179 854	2 004	559	65 414	-	425 350
05 Алматы облысы	381 214	191 562	2 044	595	65 396	-	448 654
06 Атырау облысы	371 987	186 939	2 016	581	65 404	-	439 407
07 Батыс-Қазақстан облысы	356 079	178 928	1 971	556	65 411	-	423 461
08 Жамбыл облысы	352 239	177 010	1 918	550	65 396	-	419 553
09 Қарағанды облысы	368 380	185 115	2 058	575	65 420	-	435 858
10 Қостанай облысы	378 836	190 381	2 095	592	65 415	-	446 346
11 Қызылорда облысы	343 910	172 825	1 921	537	65 394	-	411 225

8723-0201-0101- кестенің соңы

1	2	3	4	5	6	7	8
12 Маңғыстау облысы	447 980	225 110	2 207	700	65 411	-	515 598
13 Түркістан облысы	351 505	176 643	1 930	549	65 397	-	418 832
14 Павлодар облысы	385 017	193 472	2 078	601	65 398	-	452 493
15 Солтүстік-Қазақстан облысы	380 706	191 316	2 073	595	65 421	-	448 200
16 Шығыс-Қазақстан облысы	399 326	200 664	2 127	624	65 402	-	466 855
17 Шымкент қаласы	354 479	178 130	1 940	553	65 431	-	421 850
18 Абай облысы	390 111	196 029	2 096	609	65 402	-	457 609
19 Жетісу облысы	373 972	187 931	2 037	584	65 396	-	441 405
20 Ұлытау облысы	370 251	186 051	2 065	578	65 393	-	437 709

8723-0201-0102 - кесте екі рет акрилді су эмульсиясы құрамымен

Сипаттамасы:

1. Құрғақ тығындау гипс қоспалары М25. 2. Ішкі жұмыстарға арналған сүртілетін күңгірт су акрил дисперсиясы негізіндегі бояу.

Жұмыс құрамы:

1. Гипс негізіндегі құрғақ қоспалармен беттерді әрлеу. 2. Екі рет акрилді су эмульсиясы құрамымен бояу.

Өлшеуіш: 100 м2

Аймақтар	Жұмысшылардың еңбек шығындары	Жұмысшылардың еңбегіне ақы төлеу (жұмысшылардың еңбек шығындарының құрамында)	Машиналар мен механизмдер	Машинистердің еңбегіне ақы төлеу (машиналар мен механизмдер құрамында)	Материалдар, бұйымдар және конструкциялар	Жабдықтар	Құн көрсеткіші (2,4,6,7 бағ. қосындысы)
1	2	3	4	5	6	7	8
01 Астана қаласы	485 459	243 959	2 336	701	69 535	-	557 330
02 Алматы қаласы	458 895	230 611	2 211	662	69 526	-	530 632
03 Ақмола облысы	444 824	223 527	2 221	642	69 534	-	516 579
04 Ақтөбе облысы	408 982	205 509	2 100	590	69 544	-	480 626
05 Алматы облысы	435 580	218 884	2 143	629	69 526	-	507 249

8723-0201-0102- кестенің соңы

1	2	3	4	5	6	7	8
06 Атырау облысы	425 049	213 603	2 114	614	69 534	-	496 697
07 Батыс-Қазақстан облысы	406 860	204 448	2 067	587	69 541	-	478 468
08 Жамбыл облысы	402 476	202 254	2 011	581	69 527	-	474 014
09 Қарағанды облысы	420 922	211 517	2 156	607	69 550	-	492 628
10 Қостанай облысы	432 876	217 537	2 195	625	69 546	-	504 617
11 Қызылорда облысы	392 964	197 475	2 014	567	69 524	-	464 502
12 Маңғыстау облысы	511 892	257 227	2 317	739	69 542	-	583 751
13 Түркістан облысы	401 641	201 837	2 023	580	69 528	-	473 192
14 Павлодар облысы	439 936	221 068	2 179	635	69 529	-	511 644
15 Солтүстік-Қазақстан облысы	435 018	218 609	2 174	628	69 551	-	506 743
16 Шығыс-Қазақстан облысы	456 287	229 287	2 231	658	69 533	-	528 051
17 Шымкент қаласы	405 039	203 536	2 033	584	69 561	-	476 633
18 Абай облысы	445 753	223 991	2 198	643	69 533	-	517 484
19 Жетісу облысы	427 321	214 739	2 135	617	69 526	-	498 982
20 Ұлытау облысы	423 065	212 589	2 164	611	69 523	-	494 752

8723-0201-0103 - кесте поливинилацетатты су эмульсиялық құрамыменСипаттамасы:

1. Құрғақ тығындау гипс қоспалары М25. 2. 1. Су-эмульсиялық бояу ВЭАК-1180.

Жұмыс құрамы:

1. Беткі қабаттарды құрғақ гипс негізіндегі қоспалармен әрлеу. 2. Поливинилацетатты су-эмульсиялық құраммен жақсартылған бояу.

Өлшеуіш: 100 м2

Аймақтар	Жұмысшылардың еңбек шығындары	Жұмысшылардың еңбегіне ақы төлеу (жұмысшылардың еңбек шығындарының құрамында)	Машиналар мен механизмдер	Машинистердің еңбегіне ақы төлеу (машиналар мен механизмдер құрамында)	Материалдар, бұйымдар және конструкциялар	Жабдықтар	Құн көрсеткіші (2,4,6,7 бағ. қосындысы)
1	2	3	4	5	6	7	8
01 Астана қаласы	532 580	267 637	3 532	1 104	76 512	-	612 624
02 Алматы қаласы	503 433	252 990	3 345	1 044	76 503	-	583 281
03 Ақмола облысы	487 957	245 199	3 345	1 011	76 511	-	567 813
04 Ақтөбе облысы	448 659	225 442	3 155	930	76 521	-	528 335
05 Алматы облысы	477 792	240 094	3 238	990	76 503	-	557 533
06 Атырау облысы	466 304	234 330	3 191	967	76 511	-	546 006
07 Батыс-Қазақстан облысы	446 337	224 281	3 116	925	76 518	-	525 971
08 Жамбыл облысы	441 533	221 875	3 031	915	76 504	-	521 068
09 Қарағанды облысы	461 737	232 041	3 237	957	76 527	-	541 501
10 Қостанай облысы	474 881	238 641	3 298	984	76 523	-	554 702
11 Қызылорда облысы	431 092	216 628	3 033	894	76 501	-	510 626
12 Маңғыстау облысы	561 480	282 150	3 532	1 164	76 519	-	641 531
13 Түркістан облысы	440 593	221 405	3 042	913	76 505	-	520 140
14 Павлодар облысы	482 570	242 506	3 295	1 000	76 506	-	562 371
15 Солтүстік-Қазақстан облысы	477 225	239 813	3 280	989	76 528	-	557 033
16 Шығыс-Қазақстан облысы	500 598	251 548	3 376	1 038	76 509	-	580 483
17 Шымкент қаласы	444 313	223 284	3 058	921	76 538	-	523 909
18 Абай облысы	488 934	245 688	3 324	1 013	76 509	-	568 767
19 Жетісу облысы	468 715	235 535	3 216	972	76 503	-	548 434
20 Ұлытау облысы	464 081	233 213	3 250	962	76 500	-	543 831

8723-0201-0104 - кесте май құрамыменСипаттамасы:

1. Құрғақ тығындау гипс қоспалары М25. 2. Түрлі-түсті майлы бояу.

Жұмыс құрамы:

1. Гипс негізіндегі құрғақ қоспалармен беттерді әрлеу. 2. Майлы құраммен жақсартылған бояу.

Өлшеуіш: 100 м²

Аймақтар	Жұмысшылардың еңбек шығындары	Жұмысшылардың еңбегіне ақы төлеу (жұмысшылардың еңбек шығындарының құрамында)	Машиналар мен механизмдер	Машинистердің еңбегіне ақы төлеу (машиналар мен механизмдер құрамында)	Материалдар, бұйымдар және конструкциялар	Жабдықтар	Құн көрсеткіші (2,4,6,7 бағ. қосындысы)
1	2	3	4	5	6	7	8
01 Астана қаласы	582 015	292 490	3 082	950	84 347	-	669 444
02 Алматы қаласы	550 142	276 474	2 918	898	84 345	-	637 405
03 Ақмола облысы	533 390	268 019	2 922	870	84 347	-	620 659
04 Ақтөбе облысы	490 371	246 392	2 758	800	84 366	-	577 495
05 Алматы облысы	522 286	262 442	2 826	852	84 345	-	609 457
06 Атырау облысы	509 606	256 102	2 786	832	84 360	-	596 752
07 Батыс-Қазақстан облысы	487 852	245 133	2 722	796	84 367	-	574 941
08 Жамбыл облысы	482 578	242 512	2 647	787	84 345	-	569 570
09 Қарағанды облысы	504 681	253 612	2 831	824	84 362	-	591 874
10 Қостанай облысы	518 982	260 815	2 884	847	84 363	-	606 229
11 Қызылорда облысы	471 149	236 770	2 650	769	84 344	-	558 143
12 Маңғыстау облысы	613 672	308 365	3 074	1 002	84 368	-	701 114
13 Түркістан облысы	481 559	242 003	2 658	786	84 347	-	568 564
14 Павлодар облысы	527 457	265 053	2 875	861	84 340	-	614 672
15 Солтүстік-Қазақстан облысы	521 525	262 087	2 864	851	84 366	-	608 755
16 Шығыс-Қазақстан облысы	547 056	274 905	2 945	893	84 355	-	634 356
17 Шымкент қаласы	485 636	244 041	2 672	793	84 381	-	572 689
18 Абай облысы	534 449	268 549	2 901	872	84 355	-	621 705
19 Жетісу облысы	512 308	257 453	2 809	836	84 345	-	599 462
20 Ұлытау облысы	507 223	254 883	2 841	828	84 335	-	594 399

2-топ Құрама конструкциялардан жасалған қабырғаларды қаптау**8723-0202-01-кіші топ Құрғақ қоспамен әрлеумен темірбетон панельдерінің қабырғаларын қаптау****8723-0202-0101 - кесте құрғақ қоспалардан жасалған желімде керамикалық тақташамен**Сипаттамасы:

1. Құрғақ тығындау гипс қоспалары М25. 2. Керамикалық тақташалар.

Жұмыс құрамы:

1. Гипс негізіндегі құрғақ қоспалармен беттерді әрлеу. 2. Керамикалық тақташамен қаптау, ернеу, еденкемер және бұрыш тақташаларынсыз, дәретхана гарнитурасының тақташаларын орнатпай, құрғақ қоспалардан жасалған желімде.

Өлшеуіш: 100 м2

Аймақтар	Жұмысшылардың еңбек шығындары	Жұмысшылардың еңбегіне ақы төлеу (жұмысшылардың еңбек шығындарының құрамында)	Машиналар мен механизмдер	Машинистердің еңбегіне ақы төлеу (машиналар мен механизмдер құрамында)	Материалдар, бұйымдар және конструкциялар	Жабдықтар	Құн көрсеткіші (2,4,6,7 бағ. қосындысы)
1	2	3	4	5	6	7	8
01 Астана қаласы	1 040 981	523 135	11 664	4 804	74 864	-	1 127 509
02 Алматы қаласы	984 115	494 556	11 041	4 542	74 859	-	1 070 015
03 Ақмола облысы	953 830	479 283	10 818	4 401	74 864	-	1 039 512
04 Ақтөбе облысы	876 947	440 705	10 044	4 047	74 870	-	961 861
05 Алматы облысы	933 911	469 279	10 549	4 310	74 859	-	1 019 319
06 Атырау облысы	911 585	458 099	10 334	4 207	74 864	-	996 783
07 Батыс-Қазақстан облысы	872 290	438 376	9 966	4 026	74 868	-	957 124
08 Жамбыл облысы	863 200	433 767	9 795	3 982	74 859	-	947 854
09 Қарағанды облысы	902 570	453 555	10 328	4 165	74 870	-	987 768
10 Қостанай облысы	928 332	466 517	10 582	4 284	74 860	-	1 013 774
11 Қызылорда облысы	842 584	423 406	9 652	3 888	74 857	-	927 093
12 Маңғыстау облысы	1 097 678	551 589	12 065	5 065	74 943	-	1 184 686
13 Түркістан облысы	861 315	432 825	9 796	3 973	74 860	-	945 971
14 Павлодар облысы	943 253	473 994	10 679	4 353	74 863	-	1 028 795
15 Солтүстік-Қазақстан облысы	933 033	468 867	10 593	4 305	74 874	-	1 018 500

8723-0202-0101- кестенің соңы

1	2	3	4	5	6	7	8
16 Шығыс-Қазақстан облысы	978 487	491 692	11 029	4 515	74 863	-	1 064 379
17 Шымкент қаласы	868 510	436 439	9 869	4 008	74 880	-	953 259
18 Абай облысы	955 789	480 262	10 804	4 410	74 863	-	1 041 456
19 Жетісу облысы	916 198	460 405	10 398	4 227	74 859	-	1 001 455
20 Ұлытау облысы	907 270	455 905	10 373	4 187	74 853	-	992 496

8723-0202-0101.1 - кесте Нормада есепке алынбаған негізгі материалдық ресурстар

Ресурс коды	Материал атауы	Өлшем бірлігі	Норма шығыны
1	2	3	4
232-201-0101	Ішкі қабырғаларды қаптауға арналған әшекейленген керамикалық тақтай МЕМСТ 6141-91 тегіс, бір түсті	м2	100

3-топ Құрама конструкциялардан жасалған қабырғаларды желімдеу

8723-0203-01-кіші топ Құрғақ қоспамен әрлеумен темірбетон панельдерінің қабырғаларын жапсыру

8723-0203-0101 - кесте тұсқағаздармен

Сипаттамасы:

1. Құрғақ тығындау гипс қоспалары М25. 2. Тұсқағаздар

Жұмыс құрамы:

1. Гипс негізіндегі құрғақ қоспалармен беттерді әрлеу. 2. Қабырғаға тұсқағаз жапсыру.

Өлшеуіш: 100 м2

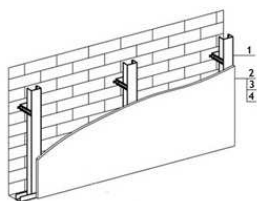
Аймақтар	Жұмысшылардың еңбек шығындары	Жұмысшылардың еңбегіне ақы төлеу (жұмысшылардың еңбек шығындарының құрамында)	Машиналар мен механизмдер	Машинистердің еңбегіне ақы төлеу (машиналар мен механизмдер құрамында)	Материалдар, бұйымдар және конструкциялар	Жабдықтар	Құн көрсеткіші (2,4,6,7 бағ. қосындысы)
1	2	3	4	5	6	7	8
01 Астана қаласы	339 015	170 363	1 492	448	46 732	-	387 239

8723-0203-0101- кестенің соңы

1	2	3	4	5	6	7	8
02 Алматы қаласы	320 499	161 046	1 413	423	46 725	-	368 637
03 Ақмола облысы	310 501	156 032	1 419	410	46 732	-	358 652
04 Ақтөбе облысы	285 546	143 488	1 342	377	46 739	-	333 627
05 Алматы облысы	304 049	152 791	1 369	401	46 725	-	352 143
06 Атырау облысы	296 803	149 139	1 351	392	46 732	-	344 886
07 Батыс-Қазақстан облысы	284 057	142 743	1 320	375	46 737	-	332 114
08 Жамбыл облысы	281 028	141 208	1 285	371	46 726	-	329 039
09 Қарағанды облысы	293 855	147 679	1 378	388	46 743	-	341 976
10 Қостанай облысы	302 268	151 886	1 403	399	46 740	-	350 411
11 Қызылорда облысы	274 394	137 875	1 287	362	46 724	-	322 405
12 Маңғыстау облысы	357 409	179 602	1 480	472	46 737	-	405 626
13 Түркістан облысы	280 397	140 893	1 293	370	46 727	-	328 417
14 Павлодар облысы	307 131	154 348	1 392	406	46 727	-	355 250
15 Солтүстік-Қазақстан облысы	303 771	152 637	1 389	401	46 744	-	351 904
16 Шығыс-Қазақстан облысы	318 646	160 118	1 425	421	46 730	-	366 801
17 Шымкент қаласы	282 766	142 106	1 300	373	46 752	-	330 818
18 Абай облысы	311 157	156 360	1 404	411	46 730	-	359 291
19 Жетісу облысы	298 302	149 901	1 365	394	46 725	-	346 392
20 Ұлытау облысы	295 358	148 430	1 383	390	46 723	-	343 464

8723-0203-0101.1 - кесте Нормада есепке алынбаған негізгі материалдық ресурстар

Ресурс коды	Материал атауы	Өлшем бірлігі	Норма шығыны
1	2	3	4
232-301-0101	Тұсқағаз Қағаз	м2	110

3-кіші бөлім Қабырғаларды гипсокартон құрылғысымен әрлеу**1-топ Қабырғаларды гипсокартон құрылғысымен бояу****8723-0301-01-кіші топ Металл қаңқада гипсокартон құрылғысымен қабырғаларды бояу****8723-0301-0101 - кесте бір рет акрилді су эмульсиясы құрамымен****Сипаттамасы:**

1. Металл конструкциялар және бекіту элементтері. 2. Гипсокартон табактар. 3. Құрғақ гипс сылақ қоспалары М-25. 4. Ішкі жұмыстарға арналған сүргілетін күңгірт су акрил дисперсиясы негізіндегі бояу.

Жұмыс құрамы:

1. Гипсокартон табактарымен бір қабатты қаптай отырып, дара металл қаңқаны орнату. 2. Гипс негізіндегі құрғақ қоспалармен қабырғаларды әрлеу. 3. Бір рет акрилді су эмульсиясы құрамымен бояу.

Өлшеуіш: 100 м²

Аймақтар	Жұмысшылардың еңбек шығындары	Жұмысшылардың еңбегіне ақы төлеу (жұмысшылардың еңбек шығындарының құрамында)	Машиналар мен механизмдер	Машинистердің еңбегіне ақы төлеу (машиналар мен механизмдер құрамында)	Материалдар, бұйымдар және конструкциялар	Жабдықтар	Құн көрсеткіші (2,4,6,7 бағ. қосындысы)
1	2	3	4	5	6	7	8
01 Астана қаласы	792 093	395 741	5 549	1 714	106 882	-	904 524
02 Алматы қаласы	740 751	370 110	5 180	1 598	106 877	-	852 808
03 Ақмола облысы	725 721	362 590	5 248	1 570	106 882	-	837 851
04 Ақтөбе облысы	667 469	333 457	4 946	1 444	106 888	-	779 303
05 Алматы облысы	703 083	351 292	5 021	1 516	106 877	-	814 981
06 Атырау облысы	686 177	342 813	4 945	1 480	106 882	-	798 004
07 Батыс-Қазақстан облысы	663 973	331 753	4 913	1 437	106 886	-	775 772

8723-0301-0101- кестенің соңы

1	2	3	4	5	6	7	8
08 Жамбыл облысы	642 447	320 986	4 620	1 380	106 877	-	753 944
09 Қарағанды облысы	686 727	343 084	5 072	1 486	106 891	-	798 690
10 Қостанай облысы	706 321	352 864	5 164	1 528	106 889	-	818 374
11 Қызылорда облысы	634 372	316 944	4 706	1 368	106 875	-	745 953
12 Маңғыстау облысы	816 992	408 232	5 403	1 756	106 886	-	929 281
13 Түркістан облысы	641 113	320 319	4 630	1 377	106 878	-	752 621
14 Павлодар облысы	717 801	358 603	5 196	1 553	106 878	-	829 875
15 Солтүстік-Қазақстан облысы	709 761	354 583	5 165	1 536	106 892	-	821 818
16 Шығыс-Қазақстан облысы	744 452	371 912	5 313	1 611	106 880	-	856 645
17 Шымкент қаласы	646 485	323 005	4 648	1 389	106 898	-	758 031
18 Абай облысы	727 178	363 318	5 232	1 573	106 880	-	839 290
19 Жетісу облысы	689 791	344 620	4 970	1 487	106 877	-	801 638
20 Ұлытау облысы	690 233	344 837	5 092	1 494	106 875	-	802 200

8723-0301-0101.1 - кесте Нормада есепке алынбаған негізгі материалдық ресурстар

Ресурс коды	Материал атауы	Өлшем бірлігі	Норма шығыны
1	2	3	4
232-101-0202	Ылғалға төзімді гипс-картонды табақт ГКЛВ ҚР СТ EN 520-2012 қалыңдығы 12,5 мм	м2	105

8723-0301-0102 - кесте екі рет акрилді су эмульсиясы құрамымен

Сипаттамасы:

1. Металл конструкциялар және бекіту элементтері. 2. Гипсокартон табақтар. 3. Құрғақ гипс сылақ қоспалары М-25. 4. Ішкі жұмыстарға арналған сүртілетін күңгірт су акрил дисперсиясы негізіндегі бояу.

Жұмыс құрамы:

1. Гипсокартон табақтарымен бір қабатты қаптай отырып, дара металл қаңқаны орнату. 2. Гипс негізіндегі құрғақ қоспалармен қабырғаларды әрлеу. 3. Екі рет акрилді су эмульсиясы құрамымен бояу.

Өлшеуіш: 100 м2

Аймақтар	Жұмысшылардың еңбек шығындары	Жұмысшылардың еңбегіне ақы төлеу (жұмысшылардың еңбек шығындарының құрамында)	Машиналар мен механизмдер	Машинистердің еңбегіне ақы төлеу (машиналар мен механизмдер құрамында)	Материалдар, бұйымдар және конструкциялар	Жабдықтар	Құн көрсеткіші (2,4,6,7 бағ. қосындысы)
1	2	3	4	5	6	7	8
01 Астана қаласы	852 700	426 196	5 658	1 751	111 012	-	969 370
02 Алматы қаласы	798 046	398 901	5 284	1 633	111 007	-	914 337
03 Ақмола облысы	781 237	390 490	5 351	1 604	111 012	-	897 600
04 Ақтөбе облысы	718 520	359 112	5 042	1 476	111 018	-	834 580
05 Алматы облысы	757 449	378 614	5 121	1 549	111 007	-	873 577
06 Атырау облысы	739 238	369 477	5 044	1 512	111 012	-	855 294
07 Батыс-Қазақстан облысы	714 754	357 273	5 008	1 468	111 016	-	830 778
08 Жамбыл облысы	692 683	346 230	4 713	1 411	111 007	-	808 403
09 Қарағанды облысы	739 269	369 486	5 170	1 518	111 022	-	855 461
10 Қостанай облысы	760 361	380 019	5 265	1 561	111 019	-	876 645
11 Қызылорда облысы	683 425	341 594	4 799	1 398	111 006	-	799 230
12 Маңғыстау облысы	880 904	440 350	5 514	1 795	111 016	-	997 434
13 Түркістан облысы	691 249	345 513	4 723	1 408	111 008	-	806 980
14 Павлодар облысы	772 720	386 199	5 298	1 587	111 008	-	889 026
15 Солтүстік-Қазақстан облысы	764 073	381 876	5 266	1 569	111 022	-	880 361
16 Шығыс-Қазақстан облысы	801 414	400 534	5 417	1 645	111 011	-	917 842
17 Шымкент қаласы	697 044	348 410	4 742	1 420	111 029	-	812 815
18 Абай облысы	782 820	391 281	5 335	1 607	111 011	-	899 166
19 Жетісу облысы	743 140	371 428	5 069	1 520	111 007	-	859 216
20 Ұлытау облысы	743 047	371 375	5 191	1 526	111 005	-	859 243

8723-0301-0102.1 - кесте Нормада есепке алынбаған негізгі материалдық ресурстар

Ресурс коды	Материал атауы	Өлшем бірлігі	Норма шығыны
1	2	3	4
232-101-0202	Былғалға төзімді гипс-картонды табақт ГКЛВ ҚР СТ EN 520-2012 қалыңдығы 12,5 мм	м2	105

8723-0301-0103 - кесте поливинилацетатты су эмульсиялық құрамыменСипаттамасы:

1. Металл конструкциялар және бекіту элементтері. 2. Гипсокартон табақтар. 3. Құрғақ гипс сылақ қоспалары М-25. 4. 1. Су-эмульсиялық бояу ВЭАК-1180.

Жұмыс құрамы:

1. Гипсокартон табақтарымен бір қабатты қаптай отырып, дара металл қаңқаны орнату. 2. Гипс негізіндегі құрғақ қоспалармен қабырғаларды әрлеу. 3. Поливинилацетатты су-эмульсиялық құраммен жақсартылған бояу.

Өлшеуін: 100 м2

Аймақтар	Жұмысшылардың еңбек шығындары	Жұмысшылардың еңбегіне ақы төлеу (жұмысшылардың еңбек шығындарының құрамында)	Машиналар мен механизмдер	Машинистердің еңбегіне ақы төлеу (машиналар мен механизмдер құрамында)	Материалдар, бұйымдар және конструкциялар	Жабдықтар	Құн көрсеткіші (2,4,6,7 бағ. қосындысы)
1	2	3	4	5	6	7	8
01 Астана қаласы	899 821	449 874	6 854	2 154	117 989	-	1 024 664
02 Алматы қаласы	842 584	421 280	6 418	2 014	117 984	-	966 986
03 Ақмола облысы	824 370	412 162	6 475	1 974	117 989	-	948 834
04 Ақтөбе облысы	758 197	379 045	6 097	1 816	117 995	-	882 289
05 Алматы облысы	799 661	399 824	6 216	1 911	117 984	-	923 861
06 Атырау облысы	780 494	390 204	6 120	1 866	117 989	-	904 603
07 Батыс-Қазақстан облысы	754 231	377 106	6 058	1 806	117 993	-	878 282
08 Жамбыл облысы	731 741	365 850	5 734	1 745	117 984	-	855 459
09 Қарағанды облысы	780 083	390 009	6 252	1 868	117 999	-	904 334
10 Қостанай облысы	802 366	401 123	6 368	1 921	117 996	-	926 730
11 Қызылорда облысы	721 554	360 746	5 818	1 724	117 983	-	845 355
12 Маңғыстау облысы	930 492	465 272	6 728	2 220	117 993	-	1 055 213
13 Түркістан облысы	730 201	365 081	5 742	1 742	117 985	-	853 928
14 Павлодар облысы	815 354	407 638	6 413	1 952	117 985	-	939 752
15 Солтүстік-Қазақстан облысы	806 280	403 080	6 372	1 930	117 999	-	930 651
16 Шығыс-Қазақстан облысы	845 724	422 795	6 561	2 025	117 988	-	970 273

8723-0301-0103- кестенің соңы

1	2	3	4	5	6	7	8
17 Шымкент қаласы	736 319	368 159	5 767	1 756	118 006	-	860 092
18 Абай облысы	826 001	412 978	6 460	1 977	117 988	-	950 449
19 Жетісу облысы	784 534	392 224	6 149	1 875	117 984	-	908 667
20 Ұлытау облысы	784 063	391 999	6 276	1 878	117 982	-	908 321

8723-0301-0103.1 - кесте Нормада есепке алынбаған негізгі материалдық ресурстар

Ресурс коды	Материал атауы	Өлшем бірлігі	Норма шығыны
1	2	3	4
232-101-0202	Ылғалға төзімді гипс-картонды табақт ГКЛВ ҚР СТ EN 520-2012 қалыңдығы 12,5 мм	м2	105

8723-0301-0104 - кесте май құрамымен

Сипаттамасы:

1. Металл конструкциялар және бекіту элементтері. 2. Гипсокартон табақтар. 3. Құрғақ гипс сылақ қоспалары М-25. 4. Түрлі-түсті майлы бояу.

Жұмыс құрамы:

1. Гипсокартон табақтарымен бір қабатты қаптай отырып, дара металл қаңқаны орнату. 2. Гипс негізіндегі құрғақ қоспалармен қабырғаларды әрлеу. 3. Майлы құраммен жақсартылған бояу.

Өлшеуіш: 100 м2

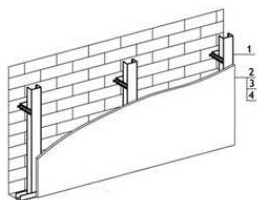
Аймақтар	Жұмысшылардың еңбек шығындары	Жұмысшылардың еңбегіне ақы төлеу (жұмысшылардың еңбек шығындарының құрамында)	Машиналар мен механизмдер	Машинистердің еңбегіне ақы төлеу (машиналар мен механизмдер құрамында)	Материалдар, бұйымдар және конструкциялар	Жабдықтар	Құн көрсеткіші (2,4,6,7 бағ. қосындысы)
1	2	3	4	5	6	7	8
01 Астана қаласы	949 255	474 727	6 404	2 000	125 145	-	1 080 804
02 Алматы қаласы	889 292	444 764	5 991	1 868	125 146	-	1 020 429
03 Ақмола облысы	869 803	434 982	6 052	1 833	125 144	-	1 000 999
04 Ақтөбе облысы	799 908	399 995	5 700	1 686	125 161	-	930 769

8723-0301-0104- кестенің соңы

1	2	3	4	5	6	7	8
05 Алматы облысы	844 155	422 173	5 804	1 773	125 146	-	975 105
06 Атырау облысы	823 795	411 977	5 715	1 731	125 158	-	954 668
07 Батыс-Қазақстан облысы	795 746	397 958	5 663	1 677	125 162	-	926 571
08 Жамбыл облысы	772 786	386 488	5 349	1 618	125 146	-	903 281
09 Қарағанды облысы	823 027	411 580	5 845	1 734	125 154	-	954 026
10 Қостанай облысы	846 468	423 298	5 953	1 783	125 157	-	977 578
11 Қызылорда облысы	761 611	380 888	5 435	1 600	125 146	-	892 192
12 Маңғыстау облысы	982 684	491 487	6 270	2 058	125 163	-	1 114 117
13 Түркістан облысы	771 167	385 679	5 358	1 614	125 148	-	901 673
14 Павлодар облысы	860 241	430 184	5 994	1 813	125 140	-	991 375
15 Солтүстік-Қазақстан облысы	850 580	425 354	5 956	1 792	125 158	-	981 694
16 Шығыс-Қазақстан облысы	892 182	446 152	6 131	1 880	125 154	-	1 023 467
17 Шымкент қаласы	777 642	388 916	5 381	1 628	125 169	-	908 192
18 Абай облысы	871 516	435 839	6 037	1 836	125 154	-	1 002 707
19 Жетісу облысы	828 127	414 143	5 743	1 739	125 146	-	959 016
20 Ұлытау облысы	827 206	413 669	5 868	1 743	125 138	-	958 212

8723-0301-0104.1 - кесте Нормада есепке алынбаған негізгі материалдық ресурстар

Ресурс коды	Материал атауы	Өлшем бірлігі	Норма шығыны
1	2	3	4
232-101-0202	Ылғалға төзімді гипс-картонды табакт ГКЛВ ҚР СТ EN 520-2012 қалыңдығы 12,5 мм	м2	105

2-топ Қабырғаларды гипсокартон құрылғысымен сылау**8723-0302-01-кіші топ Металл қаңқада гипсокартон құрылғысымен қабырғаларды сылау****8723-0302-0101 - кесте сәнді сылақпен****Сипаттамасы:**

1. Металл конструкциялар және бекіту элементтері. 2. Гипсокартон табақтар. 3. Құрғақ гипс сылақ қоспалары М-25. 4. Құрғақ қоспалар - сәндік әрлеуге арналған минералды сылағы.

Жұмыс құрамы:

1. Гипсокартон табақтарымен бір қабатты қаптай отырып, дара металл қаңқаны орнату. 2. Гипс негізіндегі құрғақ қоспалармен қабырғаларды әрлеу. 3. Сәндік сылақпен әрлеу.

Өлшеуіш: 100 м2

Аймақтар	Жұмысшылардың еңбек шығындары	Жұмысшылардың еңбегіне ақы төлеу (жұмысшылардың еңбек шығындарының құрамында)	Машиналар мен механизмдер	Машинистердің еңбегіне ақы төлеу (машиналар мен механизмдер құрамында)	Материалдар, бұйымдар және конструкциялар	Жабдықтар	Құн көрсеткіші (2,4,6,7 бағ. қосындысы)
1	2	3	4	5	6	7	8
01 Астана қаласы	1 008 945	504 707	6 853	2 150	146 042	-	1 161 840
02 Алматы қаласы	945 722	473 109	6 416	2 010	146 037	-	1 098 175
03 Ақмола облысы	924 331	462 402	6 475	1 970	146 042	-	1 076 848
04 Ақтөбе облысы	850 085	425 234	6 100	1 812	146 048	-	1 002 233
05 Алматы облысы	897 616	449 056	6 214	1 907	146 037	-	1 049 867
06 Атырау облысы	876 002	438 207	6 120	1 862	146 042	-	1 028 164
07 Батыс-Қазақстан облысы	845 671	423 044	6 057	1 802	146 046	-	997 774
08 Жамбыл облысы	822 221	411 328	5 737	1 742	146 037	-	973 995

8723-0302-0101- кестенің соңы

1	2	3	4	5	6	7	8
09 Қарағанды облысы	874 732	437 560	6 255	1 864	146 051	-	1 027 038
10 Қостанай облысы	899 556	449 971	6 371	1 917	146 048	-	1 051 975
11 Қызылорда облысы	809 882	405 146	5 819	1 721	146 035	-	961 736
12 Маңғыстау облысы	1 045 545	523 077	6 723	2 216	146 049	-	1 198 317
13 Түркістан облысы	820 462	410 448	5 748	1 738	146 038	-	972 248
14 Павлодар облысы	914 284	457 335	6 408	1 949	146 038	-	1 066 730
15 Солтүстік-Қазақстан облысы	904 083	452 234	6 370	1 927	146 052	-	1 056 505
16 Шығыс-Қазақстан облысы	948 230	474 307	6 557	2 021	146 040	-	1 100 827
17 Шымкент қаласы	827 397	413 916	5 773	1 753	146 058	-	979 228
18 Абай облысы	926 191	463 331	6 456	1 974	146 040	-	1 078 687
19 Жетісу облысы	880 539	440 475	6 152	1 871	146 037	-	1 032 728
20 Ұлытау облысы	879 219	439 803	6 279	1 874	146 035	-	1 031 533

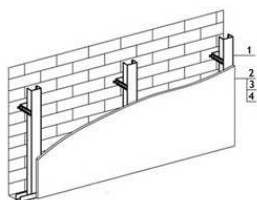
8723-0302-0101.1 - кесте Нормада есепке алынбаған негізгі материалдық ресурстар

Ресурс коды	Материал атауы	Өлшем бірлігі	Норма шығыны
1	2	3	4
232-101-0202	Ылғалға төзімді гипс-картонды табақт ГКЛВ ҚР СТ EN 520-2012 қалыңдығы 12,5 мм	м2	105

3-топ Гипсокартон құрылғысымен қабырғаларды қаптау

8723-0303-01-кіші топ Металл қаңқада гипсокартон құрылғысымен қабырғаларды қаптау

8723-0303-0101 - кесте құрғақ қоспалардан жасалған желімде керамикалық тақташамен



Сипаттамасы:

1. Металл конструкциялар және бекіту элементтері. 2. Гипсокартон табақтар. 3. Керамикалық тақташалар.

Жұмыс құрамы:

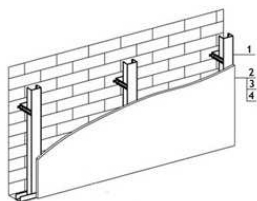
1. Гипсокартон табақтарымен бір қабатты қаптай отырып, дара металл қаңқаны орнату. 2. Керамикалық тақташамен қаптау, ернеу, еденкемер және бұрыш тақташаларынсыз, дәретхана гарнитурасының тақташаларын орнатпай, құрғақ қоспалардан жасалған желімде.

Өлшеуіш: 100 м2

Аймақтар	Жұмысшылардың еңбек шығындары	Жұмысшылардың еңбегіне ақы төлеу (жұмысшылардың еңбек шығындарының құрамында)	Машиналар мен механизмдер	Машинистердің еңбегіне ақы төлеу (машиналар мен механизмдер құрамында)	Материалдар, бұйымдар және конструкциялар	Жабдықтар	Құн көрсеткіші (2,4,6,7 бағ. қосындысы)
1	2	3	4	5	6	7	8
01 Астана қаласы	1 343 852	673 040	14 877	5 827	107 512	-	1 466 241
02 Алматы қаласы	1 262 417	632 283	14 012	5 487	107 511	-	1 383 940
03 Ақмола облысы	1 231 447	616 684	13 843	5 338	107 512	-	1 352 802
04 Ақтөбе облысы	1 132 370	567 100	12 886	4 910	107 514	-	1 252 770
05 Алматы облысы	1 198 209	600 063	13 428	5 207	107 511	-	1 319 148
06 Атырау облысы	1 169 469	585 694	13 165	5 082	107 512	-	1 290 146
07 Батыс-Қазақстан облысы	1 126 349	564 133	12 811	4 884	107 513	-	1 246 673
08 Жамбыл облысы	1 100 152	550 997	12 403	4 791	107 511	-	1 220 066
09 Қарағанды облысы	1 165 255	583 552	13 239	5 053	107 511	-	1 286 005
10 Қостанай облысы	1 198 476	600 199	13 547	5 196	107 504	-	1 319 527
11 Қызылорда облысы	1 080 987	541 380	12 342	4 697	107 511	-	1 200 840
12 Маңғыстау облысы	1 398 895	700 628	15 158	6 093	107 588	-	1 521 641
13 Түркістан облысы	1 097 780	549 811	12 400	4 780	107 511	-	1 217 691
14 Павлодар облысы	1 217 795	609 858	13 697	5 280	107 514	-	1 339 006
15 Солтүстік-Қазақстан облысы	1 204 465	603 193	13 583	5 222	107 515	-	1 325 563
16 Шығыс-Қазақстан облысы	1 263 171	632 583	14 112	5 477	107 512	-	1 384 795
17 Шымкент қаласы	1 106 956	554 399	12 481	4 821	107 516	-	1 226 953
18 Абай облысы	1 233 943	617 932	13 839	5 349	107 512	-	1 355 294
19 Жетісу облысы	1 175 480	588 699	13 230	5 107	107 511	-	1 296 221
20 Ұлытау облысы	1 171 244	586 547	13 296	5 079	107 507	-	1 292 047

8723-0303-0101.1 - кесте Нормада есепке алынбаған негізгі материалдық ресурстар

Ресурс коды	Материал атауы	Өлшем бірлігі	Норма шығыны
1	2	3	4
232-101-0202	Ылғалға төзімді гипс-картонды табақт ГКЛВ ҚР СТ EN 520-2012 қалыңдығы 12,5 мм	м2	105
232-201-0101	Ішкі қабырғаларды қаптауға арналған әшекейленген керамикалық тақтай МЕМСТ 6141-91 тегіс, бір түсті	м2	100

4-топ Гипсокартон құрылғысымен қабырғаларды желімдеу**8723-0304-01-кіші топ Металл қаңқада гипсокартон құрылғысымен қабырғаларды желімдеу****8723-0304-0101 - кесте тұсқағаздармен**Сипаттамасы:

1. Металл конструкциялар және бекіту элементтері. 2. Гипсокартон табақтар. 3. Құрғақ гипс сылақ қоспалары М-25. 4. Тұсқағаздар.

Жұмыс құрамы:

1. Гипсокартон табақтарымен бір қабатты қаптай отырып, дара металл қаңқаны орнату. 2. Гипс негізіндегі құрғақ қоспалармен қабырғаларды әрлеу. 3. Қабырғаға тұсқағаз жапсыру.

Өлшеуіш: 100 м2

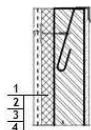
Аймақтар	Жұмысшылардың еңбек шығындары	Жұмысшылардың еңбегіне ақы төлеу (жұмысшылардың еңбек шығындарының құрамында)	Машиналар мен механизмдер	Машинистердің еңбегіне ақы төлеу (машиналар мен механизмдер құрамында)	Материалдар, бұйымдар және конструкциялар	Жабдықтар	Құн көрсеткіші (2,4,6,7 бағ. қосындысы)
1	2	3	4	5	6	7	8
01 Астана қаласы	828 196	413 889	5 528	1 706	107 681	-	941 405
02 Алматы қаласы	774 896	387 262	5 160	1 590	107 674	-	887 730

8723-0304-0101- кестенің соңы

1	2	3	4	5	6	7	8
03 Ақмола облысы	758 774	379 195	5 228	1 563	107 680	-	871 682
04 Ақтөбе облысы	697 875	348 732	4 928	1 438	107 687	-	810 490
05 Алматы облысы	735 455	367 555	5 002	1 509	107 674	-	848 131
06 Атырау облысы	717 776	358 687	4 927	1 473	107 680	-	830 383
07 Батыс-Қазақстан облысы	694 229	346 953	4 894	1 430	107 685	-	806 808
08 Жамбыл облысы	672 390	336 027	4 602	1 374	107 674	-	784 666
09 Қарағанды облысы	718 004	358 808	5 053	1 479	107 692	-	830 749
10 Қостанай облысы	738 505	369 031	5 145	1 521	107 689	-	851 339
11 Қызылорда облысы	663 600	331 626	4 688	1 361	107 672	-	775 960
12 Маңғыстау облысы	855 051	427 351	5 381	1 747	107 686	-	968 118
13 Түркістан облысы	670 951	335 307	4 612	1 371	107 675	-	783 238
14 Павлодар облысы	750 497	375 040	5 177	1 546	107 676	-	863 350
15 Солтүстік-Қазақстан облысы	742 096	370 826	5 146	1 528	107 693	-	854 935
16 Шығыс-Қазақстан облысы	778 382	388 968	5 293	1 603	107 679	-	891 354
17 Шымкент қаласы	676 582	338 135	4 630	1 382	107 700	-	788 912
18 Абай облысы	760 300	379 958	5 213	1 566	107 679	-	873 192
19 Жетісу облысы	721 524	360 574	4 951	1 480	107 674	-	834 149
20 Ұлытау облысы	721 661	360 636	5 073	1 487	107 672	-	834 406

8723-0304-0101.1 - кесте Нормада есепке алынбаған негізгі материалдық ресурстар

Ресурс коды	Материал атауы	Өлшем бірлігі	Норма шығыны
1	2	3	4
232-101-0202	Ылғалға төзімді гипс-картонды табақт ГКЛВ ҚР СТ EN 520-2012 қалыңдығы 12,5 мм	м2	105
232-301-0101	Тұсқағаз Қағаз	м2	110

4-кіші бөлім Қабырғаларды жылу оқшаулауымен әрлеу**1-топ Қабырғаларды жылу оқшаулауымен бояу****8723-0401-01-кіші топ Тор бойынша сыланған қабырғаларды жылу оқшаулаумен бояу****8723-0401-0101 - кесте сулы әк құрамымен****Сипаттамасы:**

1. Синтетикалық байланыстырғыштағы минералды мақтадан жасалған жылу оқшаулағыш тақталар. 2. СВ-08А болатынан жасалған орамдарда әдеттегі дәлдіктегі ыстықтай илектелген сым, диаметрі 6,3 мм-ден 6,5 мм-ге дейін. 3. Ауыр дайын әрлеу ерітіндісі, әктас 1: 2,5. 4. Құрылыс әгі.

Жұмыс құрамы:

1. Қалыңдығы 100 мм жылу оқшаулау қабатының құрылғысы 2. Сыланған кезде қаңқаның құрылғысы. 3. Сылау 4. Әкпен бояу.

Өлшеуіш: 100 м²

Аймақтар	Жұмысшылардың еңбек шығындары	Жұмысшылардың еңбегіне ақы төлеу (жұмысшылардың еңбек шығындарының құрамында)	Машиналар мен механизмдер	Машинистердің еңбегіне ақы төлеу (машиналар мен механизмдер құрамында)	Материалдар, бұйымдар және конструкциялар	Жабдықтар	Құн көрсеткіші (2,4,6,7 бағ. қосындысы)
1	2	3	4	5	6	7	8
01 Астана қаласы	986 380	495 665	14 077	4 847	274 779	-	1 275 236
02 Алматы қаласы	932 315	468 497	13 369	4 583	264 389	-	1 210 073
03 Ақмола облысы	903 565	454 064	13 228	4 440	270 455	-	1 187 248
04 Ақтөбе облысы	830 720	417 459	12 418	4 083	278 735	-	1 121 873
05 Алматы облысы	884 747	444 612	12 878	4 349	265 688	-	1 163 313
06 Атырау облысы	863 482	433 908	12 662	4 245	311 864	-	1 188 008
07 Батыс-Қазақстан облысы	826 523	415 360	12 323	4 062	278 282	-	1 117 128
08 Жамбыл облысы	817 484	410 781	12 041	4 018	264 129	-	1 093 654

8723-0401-0101- кестенің соңы

1	2	3	4	5	6	7	8
09 Қарағанды облысы	854 861	429 549	12 739	4 203	278 020	-	1 145 620
10 Қостанай облысы	879 366	441 892	12 997	4 322	275 304	-	1 167 667
11 Қызылорда облысы	798 393	401 187	11 975	3 923	273 221	-	1 083 589
12 Маңғыстау облысы	1 039 944	522 597	14 313	5 111	268 326	-	1 322 583
13 Түркістан облысы	815 816	409 947	12 051	4 009	270 664	-	1 098 531
14 Павлодар облысы	893 793	449 105	13 073	4 392	287 737	-	1 194 603
15 Солтүстік-Қазақстан облысы	883 604	444 011	12 993	4 344	287 490	-	1 184 087
16 Шығыс-Қазақстан облысы	926 792	465 695	13 426	4 556	278 839	-	1 219 057
17 Шымкент қаласы	822 602	413 340	12 125	4 044	274 989	-	1 109 716
18 Абай облысы	905 273	454 931	13 198	4 450	278 839	-	1 197 310
19 Жетісу облысы	867 974	436 154	12 736	4 266	265 687	-	1 146 397
20 Ұлытау облысы	859 440	431 839	12 787	4 224	291 941	-	1 164 168

8723-0401-0101.1 - кесте Нормада есепке алынбаған негізгі материалдық ресурстар


Ресурс коды	Материал атауы	Өлшем бірлігі	Норма шығыны
1	2	3	4
234-101-0208	Синтетикалық тұтқырдағы базальтты минералды мақтадан жасалған жылу оқшаулағыш тақталар П 200	м3	10,5

2-топ Қабырғаларды жылу оқшаулауымен сылау

8723-0402-01-кіші топ Гипсокартон табақтармен қапталған жылу оқшаулағышы бар қабырғаларды сылау

8723-0402-0101 - кесте сәнді сылақпен

Утепление тамбура



Сипаттамасы:

1. ЮТАФОЛ бу оқшаулау қабықшасы/полиэтилен жолақтарынан жасалған арқауланған қабатпен 3 қабатты полиэтилен/.2. Минералды мақтадан тігілген жылу оқшаулағыш төсеніштер.3. Полиэтилен үлдір, қалыңдығы 0,15 мм.4. Гипсокартон табақтар. 5. Гипсокартонды бекітуге арналған МЕМСТ 1147-80 өздігінен кескіштері, өлшемдері 3,5 мм х 51 мм. 6. Құрғақ гипс сылақ қоспалары М-25. 7. Құрғақ қоспалар - сәндік әрлеуге арналған минералды сылағы.

Жұмыс құрамы:

1. Жылу оқшаулау қабаты мен бу оқшаулау құрылғысы. 2. Гипсокартон табақтарымен қаптау. 3. Гипс негізіндегі құрғақ қоспалармен қабырғаларды әрлеу. 4. Сәндік сылақпен әрлеу.

Өлшеуіш: 100 м²

Аймақтар	Жұмысшылардың еңбек шығындары	Жұмысшылардың еңбегіне ақы төлеу (жұмысшылардың еңбек шығындарының құрамында)	Машиналар мен механизмдер	Машинистердің еңбегіне ақы төлеу (машиналар мен механизмдер құрамында)	Материалдар, бұйымдар және конструкциялар	Жабдықтар	Құн көрсеткіші (2,4,6,7 бағ. қосындысы)
1	2	3	4	5	6	7	8
01 Астана қаласы	1 326 623	666 666	32 771	10 857	191 136	-	1 550 530
02 Алматы қаласы	1 246 456	626 386	30 642	10 123	191 124	-	1 468 222
03 Ақмола облысы	1 215 373	610 735	30 834	9 946	191 128	-	1 437 335
04 Ақтөбе облысы	1 117 683	561 659	28 959	9 151	191 171	-	1 337 813
05 Алматы облысы	1 182 889	594 418	29 613	9 605	191 117	-	1 403 619
06 Атырау облысы	1 154 370	580 115	29 129	9 378	191 406	-	1 374 905
07 Батыс-Қазақстан облысы	1 111 820	558 701	28 818	9 101	191 322	-	1 331 960
08 Жамбыл облысы	1 086 136	545 813	27 226	8 748	191 134	-	1 304 496
09 Қарағанды облысы	1 150 047	577 912	29 684	9 411	191 153	-	1 370 884
10 Қостанай облысы	1 182 839	594 384	30 274	9 679	191 593	-	1 404 706
11 Қызылорда облысы	1 067 150	536 278	27 611	8 668	191 138	-	1 285 899
12 Маңғыстау облысы	1 381 409	694 155	32 279	11 129	191 338	-	1 605 026
13 Түркістан облысы	1 083 665	544 577	27 202	8 731	191 107	-	1 301 974
14 Павлодар облысы	1 202 040	604 025	30 585	9 838	190 834	-	1 423 459
15 Солтүстік-Қазақстан облысы	1 188 835	597 423	30 350	9 726	191 174	-	1 410 359
16 Шығыс-Қазақстан облысы	1 246 812	626 528	31 365	10 203	191 155	-	1 469 332

8723-0402-0101- кестенің соңы

1	2	3	4	5	6	7	8
17 Шымкент қаласы	1 092 874	549 182	27 358	8 806	191 151	-	1 311 383
18 Абай облысы	1 217 809	611 953	30 853	9 964	191 155	-	1 439 817
19 Жетісу облысы	1 160 269	583 065	29 236	9 423	191 117	-	1 380 622
20 Ұлытау облысы	1 156 085	580 931	29 808	9 462	191 118	-	1 377 011

8723-0402-0101.1 - кесте Нормада есепке алынбаған негізгі материалдық ресурстар

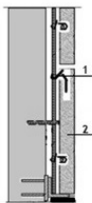
Ресурс коды	Материал атауы	Өлшем бірлігі	Норма шығыны
1	2	3	4
232-101-0202	Ылғалға төзімді гипс-картонды табақт ГҚЛВ ҚР СТ EN 520-2012 қалыңдығы 12,5 мм	м2	105
234-201-0307	Айналдыра қаламасы жоқ минералдық мақтадан жасалған төсетін жылу окшаулағыш төсемдер МЕМСТ 21880-2011 МП-100, қаптамасыз, қалыңдығы 80 мм	м3	6,2

5-кіші бөлім Қабырғалар мен бағаналарды табиғи таспен және жасанды тақталармен әрлеу

1-топ Қабырғалар мен бағаналарды табиғи таспен қаптау

8723-0501-01-кіші топ Қабырғаларды жылтыратылған мәрмәр тақталармен қаптау

8723-0501-0101 - кесте 1 м2-дегі тақталар саны 4-ке дейін



Сипаттамасы:

1. Швеллерлер мен бұрыштардан жасалған болат бекіткіш элементтер. 2. Қалыңдығы 20 мм араланған жылтыратылған мәрмәр тақталар.

Жұмыс құрамы:

1. Бекіткіштерді орнату. 2. Мәрмәр тақталармен қаптау.

Өлшеуіш: 100 м2

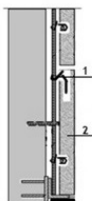
Аймақтар	Жұмысшылардың еңбек шығындары	Жұмысшылардың еңбегіне ақы төлеу (жұмысшылардың еңбек шығындарының құрамында)	Машиналар мен механизмдер	Машинистердің еңбегіне ақы төлеу (машиналар мен механизмдер құрамында)	Материалдар, бұйымдар және конструкциялар	Жабдықтар	Құн көрсеткіші (2,4,6,7 бағ. қосындысы)
1	2	3	4	5	6	7	8
01 Астана қаласы	8 152 820	4 094 021	864 944	361 790	111 296	-	9 129 060
02 Алматы қаласы	7 696 040	3 864 830	816 654	341 553	101 743	-	8 614 437
03 Ақмола облысы	7 469 414	3 750 763	801 629	331 441	107 268	-	8 378 311
04 Ақтөбе облысы	6 868 458	3 449 143	744 053	304 825	110 632	-	7 723 143
05 Алматы облысы	7 302 870	3 667 208	779 823	324 085	103 189	-	8 185 882
06 Атырау облысы	7 129 717	3 580 140	763 948	316 403	142 689	-	8 036 354
07 Батыс-Қазақстан облысы	6 830 469	3 430 149	737 012	303 157	113 806	-	7 681 287
08 Жамбыл облысы	6 740 335	3 384 640	723 154	299 060	101 567	-	7 565 056
09 Қарағанды облысы	7 067 063	3 549 088	764 583	313 626	114 208	-	7 945 854
10 Қостанай облысы	7 268 852	3 649 982	784 008	322 536	111 620	-	8 164 480
11 Қызылорда облысы	6 590 816	3 309 653	712 639	292 449	109 574	-	7 413 029
12 Маңғыстау облысы	8 573 191	4 305 087	892 669	380 437	105 965	-	9 571 825
13 Түркістан облысы	6 726 426	3 377 685	723 856	298 472	107 765	-	7 558 047
14 Павлодар облысы	7 385 582	3 708 847	790 247	327 827	122 092	-	8 297 921
15 Солтүстік-Қазақстан облысы	7 303 863	3 668 044	783 798	324 106	122 151	-	8 209 812
16 Шығыс-Қазақстан облысы	7 660 503	3 846 864	816 495	339 996	114 558	-	8 591 556
17 Шымкент қаласы	6 782 923	3 406 469	729 296	301 022	111 455	-	7 623 674
18 Абай облысы	7 483 909	3 758 010	799 529	332 054	115 471	-	8 398 909
19 Жетісу облысы	7 164 130	3 597 838	769 091	317 947	103 189	-	8 036 410
20 Ұлытау облысы	7 103 187	3 567 150	768 243	315 304	126 046	-	7 997 476

8723-0501-0101.1 - кесте Нормадa есепке алынбаған негізгі материалдық ресурстар

Ресурс коды	Материал атауы	Өлшем бірлігі	Норма шығыны
1	2	3	4
222-519-0301	Швеллерлер және бұрыштардан жасалған болат бекітпе бөлшектер	т	1,7996815
231-203-0101	Мәрмaрдaн жасaлғaн қаптaғыш тaқтaй МЕМСТ 9480-2012 жылтыратылғaн, қaлыңдығы 20 мм	м2	101

8723-0501-02-кіші топ Бағаналарды жылтыратылған мәрмәр тақталармен қаптау

8723-0501-0201 - кесте төрт қырлы, 1 м²-дегі тақталар саны 4-ке дейін



Сипаттамасы:

1. Швеллерлер мен бұрыштардан жасалған болат бекіткіш элементтер. 2. Қалыңдығы 20 мм араланған жылтыратылған мәрмәр тақталар.

Жұмыс құрамы:

1. Бекіткіштерді орнату. 2. Мәрмәр тақталармен қаптау.

Өлшеуіш: 100 м²

Аймақтар	Жұмысшылардың еңбек шығындары	Жұмысшылардың еңбегіне ақы төлеу (жұмысшылардың еңбек шығындарының құрамында)	Машиналар мен механизмдер	Машинистердің еңбегіне ақы төлеу (машиналар мен механизмдер құрамында)	Материалдар, бұйымдар және конструкциялар	Жабдықтар	Құн көрсеткіші (2,4,6,7 бағ. қосындысы)
1	2	3	4	5	6	7	8
01 Астана қаласы	11 912 617	5 983 118	501 746	198 284	111 453	-	12 525 816
02 Алматы қаласы	11 249 614	5 649 612	472 623	186 923	101 837	-	11 824 074
03 Ақмола облысы	10 913 464	5 481 246	466 986	181 652	107 350	-	11 487 800
04 Ақтөбе облысы	10 036 232	5 040 124	434 699	167 074	110 763	-	10 581 694
05 Алматы облысы	10 672 884	5 360 517	452 687	177 363	103 277	-	11 228 848
06 Атырау облысы	10 420 640	5 233 666	443 962	173 152	142 809	-	11 007 411
07 Батыс-Қазақстан облысы	9 981 574	5 012 794	430 935	166 159	113 884	-	10 526 393
08 Жамбыл облысы	9 853 166	4 948 723	418 837	163 414	101 635	-	10 373 638
09 Қарағанды облысы	10 326 657	5 186 289	446 618	171 893	114 367	-	10 887 642
10 Қостанай облысы	10 618 507	5 333 025	457 286	176 775	111 772	-	11 187 565
11 Қызылорда облысы	9 632 623	4 838 132	415 900	160 045	109 669	-	10 158 192

8723-0501-0201- кестенің соңы

1	2	3	4	5	6	7	8
12 Маңғыстау облысы	12 534 175	6 295 153	511 594	207 876	106 148	-	13 151 917
13 Түркістан облысы	9 833 169	4 938 725	419 136	163 087	107 844	-	10 360 149
14 Павлодар облысы	10 794 454	5 420 930	460 888	179 671	122 156	-	11 377 498
15 Солтүстік-Қазақстан облысы	10 673 685	5 360 614	457 292	177 638	122 269	-	11 253 246
16 Шығыс-Қазақстан облысы	11 194 763	5 622 706	475 265	186 342	114 675	-	11 784 703
17 Шымкент қаласы	9 916 021	4 980 151	422 113	164 484	111 541	-	10 449 675
18 Абай облысы	10 934 292	5 491 660	465 977	181 994	115 771	-	11 516 040
19 Жетісу облысы	10 471 671	5 259 115	446 724	174 003	103 277	-	11 021 672
20 Ұлытау облысы	10 381 834	5 213 878	448 654	172 808	126 130	-	10 956 618

8723-0501-0201.1 - кесте Нормада есепке алынбаған негізгі материалдық ресурстар

Ресурс коды	Материал атауы	Өлшем бірлігі	Норма шығыны
1	2	3	4
222-519-0301	Швеллерлер және бұрыштардан жасалған болат бекітпе бөлшектер	т	2,1596178
231-203-0101	Мәрмәрдан жасалған қаптағыш тақтай МЕМСТ 9480-2012 жылтыратылған, қалыңдығы 20 мм	м2	101

8723-0501-0202 - кесте көп қырлы, 1 м2 тақталар саны 4-ке дейінСипаттамасы:

1. Швеллерлер мен бұрыштардан жасалған болат бекіткіш элементтер. 2. Қалыңдығы 20 мм араланған жылтыратылған мәрмәр тақталар.

Жұмыс құрамы:

1. Бекіткіштерді орнату. 2. Мәрмәр тақталармен қаптау.

Өлшеуіш: 100 м2

Аймақтар	Жұмысшылардың еңбек шығындары	Жұмысшылардың еңбегіне ақы төлеу (жұмысшылардың еңбек шығындарының құрамында)	Машиналар мен механизмдер	Машинистердің еңбегіне ақы төлеу (машиналар мен механизмдер құрамында)	Материалдар, бұйымдар және конструкциялар	Жабдықтар	Құн көрсеткіші (2,4,6,7 бағ. қосындысы)
1	2	3	4	5	6	7	8
01 Астана қаласы	23 680 264	11 895 495	1 220 970	514 246	112 229	-	25 013 463
02 Алматы қаласы	22 372 953	11 239 382	1 152 972	485 530	102 581	-	23 628 506
03 Ақмола облысы	21 693 417	10 897 592	1 130 980	471 108	108 088	-	22 932 485
04 Ақтөбе облысы	19 947 270	10 021 129	1 049 331	433 276	111 526	-	21 108 127
05 Алматы облысы	21 228 316	10 664 108	1 100 566	460 699	104 018	-	22 432 900
06 Атырау облысы	20 724 648	10 410 832	1 078 010	449 780	143 567	-	21 946 225
07 Батыс-Қазақстан облысы	19 839 862	9 967 425	1 039 329	430 902	114 621	-	20 993 812
08 Жамбыл облысы	19 606 265	9 849 249	1 020 700	425 172	102 366	-	20 729 331
09 Қарағанды облысы	20 526 109	10 310 927	1 078 314	445 783	115 143	-	21 719 566
10 Қостанай облысы	21 109 837	10 604 334	1 105 921	458 448	112 544	-	22 328 302
11 Қызылорда облысы	19 155 000	9 623 053	1 005 067	415 728	110 414	-	20 270 481
12 Маңғыстау облысы	24 936 920	12 527 590	1 261 709	540 866	106 952	-	26 305 581
13 Түркістан облысы	19 563 335	9 827 784	1 021 699	424 338	108 581	-	20 693 615
14 Павлодар облысы	21 457 458	10 779 613	1 114 805	465 972	122 886	-	22 695 149
15 Солтүстік-Қазақстан облысы	21 218 266	10 658 549	1 105 627	460 679	123 026	-	22 446 919
16 Шығыс-Қазақстан облысы	22 251 580	11 178 216	1 152 109	483 266	115 431	-	23 519 120
17 Шымкент қаласы	19 728 842	9 910 538	1 029 431	427 962	112 281	-	20 870 554
18 Абай облысы	21 738 082	10 919 925	1 127 992	471 977	116 618	-	22 982 692
19 Жетісу облысы	20 831 114	10 463 994	1 085 306	451 974	104 018	-	22 020 438
20 Ұлытау облысы	20 631 454	10 365 142	1 083 512	448 171	126 869	-	21 841 835

8723-0501-0202.1 - кесте Нормада есепке алынбаған негізгі материалдық ресурстар

Ресурс коды	Материал атауы	Өлшем бірлігі	Норма шығыны
1	2	3	4
222-519-0301	Швеллерлер және бұрыштардан жасалған болат бекітпе бөлшектер	т	2,339586
231-203-0101	Мәрмardan жасалған қаптағыш тақтай МЕМСТ 9480-2012 жылтыратылған, қалыңдығы 20 мм	м2	101

6-кіші бөлім Тас және бетон еңістерді әрлеу**1-топ Тас және бетон еңістерді бояу****8723-0601-01-кіші топ Тас және бетон сыланған еңістерді цемент-эк ерітіндісімен бояу****8723-0601-0101 - кесте сулы эк құрамымен**Сипаттамасы:

1. Дайын ауыр, цемент-эк әрлеу ерітіндісі. 1:1:6. 2. Құрылыс әгі.

Жұмыс құрамы:

1. Тас пен бетон бойынша цемент-эк ерітіндісімен сылау. 2. Су құрамымен эк бояуы.

Өлшеуіш: 100 м²

Аймақтар	Жұмысшылардың еңбек шығындары	Жұмысшылардың еңбегіне ақы төлеу (жұмысшылардың еңбек шығындарының құрамында)	Машиналар мен механизмдер	Машинистердің еңбегіне ақы төлеу (машиналар мен механизмдер құрамында)	Материалдар, бұйымдар және конструкциялар	Жабдықтар	Құн көрсеткіші (2,4,6,7 бағ. қосындысы)
1	2	3	4	5	6	7	8
01 Астана қаласы	1 124 582	565 154	14 713	5 580	107 974	-	1 247 269
02 Алматы қаласы	1 063 230	534 327	14 008	5 276	93 216	-	1 170 454
03 Ақмола облысы	1 030 331	517 735	13 741	5 112	101 850	-	1 145 922
04 Ақтөбе облысы	947 391	476 047	12 856	4 701	113 454	-	1 073 701
05 Алматы облысы	1 008 934	506 987	13 431	5 006	95 081	-	1 117 446
06 Атырау облысы	984 521	494 781	13 183	4 887	160 571	-	1 158 275
07 Батыс-Қазақстан облысы	942 311	473 507	12 743	4 676	112 885	-	1 067 939
08 Жамбыл облысы	932 294	468 523	12 600	4 626	92 867	-	1 037 761
09 Қарағанды облысы	974 800	489 869	13 181	4 839	112 607	-	1 100 588
10 Қостанай облысы	1 002 845	503 897	13 477	4 976	108 734	-	1 125 056
11 Қызылорда облысы	910 069	457 359	12 392	4 516	105 778	-	1 028 239
12 Маңғыстау облысы	1 185 962	595 928	15 205	5 884	98 730	-	1 299 897
13 Түркістан облысы	930 028	467 390	12 615	4 615	102 416	-	1 045 059
14 Павлодар облысы	1 018 858	511 998	13 553	5 056	126 389	-	1 158 800
15 Солтүстік-Қазақстан облысы	1 007 784	506 461	13 464	5 001	126 036	-	1 147 284

8723-0601-0101- кестенің соңы

1	2	3	4	5	6	7	8
16 Шығыс-Қазақстан облысы	1 056 989	531 163	13 961	5 245	113 752	-	1 184 702
17 Шымкент қаласы	938 015	471 384	12 700	4 656	108 541	-	1 059 256
18 Абай облысы	1 032 306	518 722	13 700	5 123	113 752	-	1 159 758
19 Жетісу облысы	989 552	497 297	13 271	4 911	95 081	-	1 097 904
20 Ұлытау облысы	979 929	492 434	13 235	4 863	132 387	-	1 125 551

8723-0601-0102 - кесте поливинилацетатты су эмульсиялық құрамыменСипаттамасы:

1. Дайын ауыр, цемент-эк әрлеу ерітіндісі. 1:1:6. 2. 1. Су-эмульсиялық бояу ВЭАК-1180.

Жұмыс құрамы:

1. Тас пен бетон бойынша цемент-эк ерітіндісімен сылау. 2. Поливинилацетатты су-эмульсиялық құраммен жақсартылған бояу.

Өлшеуіш: 100 м2

Аймақтар	Жұмысшылардың еңбек шығындары	Жұмысшылардың еңбегіне ақы төлеу (жұмысшылардың еңбек шығындарының құрамында)	Машиналар мен механизмдер	Машинистердің еңбегіне ақы төлеу (машиналар мен механизмдер құрамында)	Материалдар, бұйымдар және конструкциялар	Жабдықтар	Құн көрсеткіші (2,4,6,7 бағ. қосындысы)
1	2	3	4	5	6	7	8
01 Астана қаласы	1 302 922	654 770	16 019	6 021	128 405	-	1 447 346
02 Алматы қаласы	1 231 813	619 040	15 245	5 693	113 645	-	1 360 703
03 Ақмола облысы	1 193 648	599 807	14 968	5 515	122 289	-	1 330 905
04 Ақтөбе облысы	1 097 598	551 525	14 007	5 072	133 886	-	1 245 491
05 Алматы облысы	1 168 859	587 357	14 626	5 402	115 519	-	1 299 004
06 Атырау облысы	1 140 657	573 236	14 357	5 272	181 004	-	1 336 018
07 Батыс-Қазақстан облысы	1 091 728	548 590	13 888	5 046	133 322	-	1 238 938
08 Жамбыл облысы	1 080 127	542 803	13 714	4 991	113 304	-	1 207 145
09 Қарағанды облысы	1 129 376	567 556	14 361	5 221	133 041	-	1 276 778
10 Қостанай облысы	1 161 859	583 797	14 680	5 369	129 172	-	1 305 711

8723-0601-0102- кестенің соңы

1	2	3	4	5	6	7	8
11 Қызылорда облысы	1 054 408	529 884	13 504	4 873	126 215	-	1 194 127
12 Маңғыстау облысы	1 373 931	690 392	16 530	6 349	119 167	-	1 509 628
13 Түркістан облысы	1 077 538	541 509	13 727	4 980	123 504	-	1 214 769
14 Павлодар облысы	1 180 411	593 189	14 770	5 455	146 828	-	1 342 009
15 Солтүстік-Қазақстан облысы	1 167 594	586 760	14 671	5 395	146 475	-	1 328 740
16 Шығыс-Қазақстан облысы	1 224 637	615 397	15 210	5 659	134 189	-	1 374 036
17 Шымкент қаласы	1 086 758	546 139	13 819	5 024	129 620	-	1 230 197
18 Абай облысы	1 195 959	600 963	14 927	5 527	134 189	-	1 345 075
19 Жетісу облысы	1 146 471	576 142	14 450	5 298	115 519	-	1 276 440
20 Ұлытау облысы	1 135 301	570 519	14 419	5 247	152 826	-	1 302 546

8723-0601-0103 - кесте май құрамыменСипаттамасы:

1. Дайын ауыр, цемент-эк әрлеу ерітіндісі. 1:1:6. 2. Түрлі-түсті майлы бояу.

Жұмыс құрамы:

1. Тас пен бетон бойынша цемент-эк ерітіндісімен сылау. 2. Май құрамымен жақсартылған бояу.

Өлшеуіш: 100 м²

Аймақтар	Жұмысшылардың еңбек шығындары	Жұмысшылардың еңбегіне ақы төлеу (жұмысшылардың еңбек шығындарының құрамында)	Машиналар мен механизмдер	Машинистердің еңбегіне ақы төлеу (машиналар мен механизмдер құрамында)	Материалдар, бұйымдар және конструкциялар	Жабдықтар	Құн көрсеткіші (2,4,6,7 бағ. қосындысы)
1	2	3	4	5	6	7	8
01 Астана қаласы	1 352 357	679 624	15 569	5 866	136 240	-	1 504 166
02 Алматы қаласы	1 278 522	642 524	14 818	5 547	121 487	-	1 414 827
03 Ақмола облысы	1 239 081	622 627	14 545	5 374	130 124	-	1 383 750
04 Ақтөбе облысы	1 139 309	572 475	13 610	4 942	141 732	-	1 294 651

8723-0601-0103- кестенің соңы

1	2	3	4	5	6	7	8
05 Алматы облысы	1 213 353	609 705	14 214	5 263	123 361	-	1 350 928
06 Атырау облысы	1 183 959	595 008	13 952	5 138	188 852	-	1 386 763
07 Батыс-Қазақстан облысы	1 133 243	569 442	13 494	4 917	141 170	-	1 287 907
08 Жамбыл облысы	1 121 172	563 441	13 330	4 864	121 145	-	1 255 647
09 Қарағанды облысы	1 172 320	589 127	13 955	5 087	140 876	-	1 327 151
10 Қостанай облысы	1 205 960	605 972	14 265	5 232	137 012	-	1 357 237
11 Қызылорда облысы	1 094 465	550 026	13 121	4 748	134 058	-	1 241 644
12 Маңғыстау облысы	1 426 122	716 607	16 072	6 186	127 016	-	1 569 210
13 Түркістан облысы	1 118 504	562 107	13 343	4 852	131 346	-	1 263 193
14 Павлодар облысы	1 225 298	615 736	14 351	5 316	154 662	-	1 394 311
15 Солтүстік-Қазақстан облысы	1 211 894	609 034	14 255	5 257	154 313	-	1 380 462
16 Шығыс-Қазақстан облысы	1 271 095	638 754	14 780	5 514	142 035	-	1 427 910
17 Шымкент қаласы	1 128 081	566 896	13 433	4 895	137 463	-	1 278 977
18 Абай облысы	1 241 474	623 824	14 504	5 386	142 035	-	1 398 013
19 Жетісу облысы	1 190 065	598 061	14 044	5 163	123 361	-	1 327 470
20 Ұлытау облысы	1 178 444	592 189	14 011	5 113	160 661	-	1 353 116

8723-0601-02-кіші топ Цемент-эк ерітіндісімен сыланған және құрғақ қоспамен өңделген тас және бетон еңістерді бояу

8723-0601-0201 - кесте бір рет акрилді су эмульсиясы құрамымен

Сипаттамасы:

1. Дайын ауыр, цемент-эк әрлеу ерітіндісі. 1:1:6. 2. Құрғақ тығындау гипс қоспалары М25. 3. Ішкі жұмыстарға арналған сүртілетін күңгірт су акрил дисперсиясы негізіндегі бояу.

Жұмыс құрамы:

1. Тас пен бетон бойынша цемент-эк ерітіндісімен сылау. 2. Гипс негізіндегі құрғақ қоспалармен сыланған беттерді әрлеу. 3. Бір рет акрилді су эмульсиясы құрамымен бояу.

Өлшеуіш: 100 м²

Аймақтар	Жұмысшылардың еңбек шығындары	Жұмысшылардың еңбегіне ақы төлеу (жұмысшылардың еңбек шығындарының құрамында)	Машиналар мен механизмдер	Машинистердің еңбегіне ақы төлеу (машиналар мен механизмдер құрамында)	Материалдар, бұйымдар және конструкциялар	Жабдықтар	Құн көрсеткіші (2,4,6,7 бағ. қосындысы)
1	2	3	4	5	6	7	8
01 Астана қаласы	1 543 005	775 414	17 863	6 492	203 223	-	1 764 091
02 Алматы қаласы	1 458 787	733 099	16 988	6 138	188 447	-	1 664 222
03 Ақмола облысы	1 413 600	710 347	16 744	5 947	197 106	-	1 627 450
04 Ақтөбе облысы	1 299 842	653 167	15 703	5 469	208 721	-	1 524 266
05 Алматы облысы	1 384 281	695 621	16 323	5 824	190 321	-	1 590 925
06 Атырау облысы	1 350 851	678 867	16 038	5 685	255 821	-	1 622 710
07 Батыс-Қазақстан облысы	1 292 894	649 693	15 536	5 440	208 152	-	1 516 582
08 Жамбыл облысы	1 279 135	642 813	15 317	5 382	188 107	-	1 482 559
09 Қарағанды облысы	1 337 551	672 148	16 103	5 629	207 887	-	1 561 541
10 Қостанай облысы	1 375 940	691 382	16 450	5 789	204 010	-	1 596 400
11 Қызылорда облысы	1 248 739	627 546	15 116	5 254	201 014	-	1 464 869
12 Маңғыстау облысы	1 627 214	817 669	18 310	6 845	193 997	-	1 839 521
13 Түркістан облысы	1 276 174	641 332	15 351	5 370	198 309	-	1 489 834
14 Павлодар облысы	1 398 032	702 523	16 494	5 882	221 634	-	1 636 160
15 Солтүстік-Қазақстан облысы	1 382 765	694 889	16 401	5 818	221 323	-	1 620 489
16 Шығыс-Қазақстан облысы	1 450 260	728 772	16 970	6 102	209 003	-	1 676 233
17 Шымкент қаласы	1 287 077	646 784	15 450	5 417	204 487	-	1 507 014
18 Абай облысы	1 416 457	711 776	16 665	5 960	209 003	-	1 642 125
19 Жетісу облысы	1 357 890	682 386	16 159	5 713	190 321	-	1 564 370
20 Ұлытау облысы	1 344 565	675 655	16 167	5 658	227 623	-	1 588 355

8723-0601-0202 - кесте екі рет акрилді су эмульсиясы құрамыменСипаттамасы:

1. Дайын ауыр, цемент-әк әрлеу ерітіндісі. 1:1:6. 2. Құрғақ тығындау гипс қоспалары М25. 3. Ішкі жұмыстарға арналған сүртілетін күңгірт су акрил дисперсиясы негізіндегі бояу.

Жұмыс құрамы:

1. Тас пен бетон бойынша цемент-эк ерітіндісімен сылау. 2. Гипс негізіндегі құрғақ қоспалармен сыланған беттерді әрлеу. 3. Екі рет акрилді су эмульсиясы құрамымен бояу.

Өлшеуіш: 100 м2

Аймақтар	Жұмысшылардың еңбек шығындары	Жұмысшылардың еңбегіне ақы төлеу (жұмысшылардың еңбек шығындарының құрамында)	Машиналар мен механизмдер	Машинистердің еңбегіне ақы төлеу (машиналар мен механизмдер құрамында)	Материалдар, бұйымдар және конструкциялар	Жабдықтар	Құн көрсеткіші (2,4,6,7 бағ. қосындысы)
1	2	3	4	5	6	7	8
01 Астана қаласы	1 603 611	805 869	17 972	6 529	207 354	-	1 828 937
02 Алматы қаласы	1 516 081	761 890	17 091	6 173	192 578	-	1 725 750
03 Ақмола облысы	1 469 116	738 246	16 846	5 981	201 236	-	1 687 198
04 Ақтөбе облысы	1 350 892	678 822	15 799	5 500	212 852	-	1 579 543
05 Алматы облысы	1 438 647	722 942	16 423	5 858	194 451	-	1 649 521
06 Атырау облысы	1 403 913	705 531	16 136	5 718	259 951	-	1 680 000
07 Батыс-Қазақстан облысы	1 343 675	675 213	15 632	5 471	212 282	-	1 571 589
08 Жамбыл облысы	1 329 372	668 057	15 410	5 413	192 238	-	1 537 020
09 Қарағанды облысы	1 390 093	698 550	16 202	5 661	212 018	-	1 618 313
10 Қостанай облысы	1 429 980	718 538	16 551	5 822	208 141	-	1 654 672
11 Қызылорда облысы	1 297 793	652 196	15 209	5 284	205 144	-	1 518 146
12 Маңғыстау облысы	1 691 126	849 786	18 421	6 884	198 127	-	1 907 674
13 Түркістан облысы	1 326 310	666 526	15 444	5 400	202 439	-	1 544 193
14 Павлодар облысы	1 452 952	730 119	16 595	5 916	225 764	-	1 695 311
15 Солтүстік-Қазақстан облысы	1 437 076	722 182	16 502	5 851	225 454	-	1 679 032
16 Шығыс-Қазақстан облысы	1 507 222	757 394	17 074	6 137	213 133	-	1 737 429
17 Шымкент қаласы	1 337 637	672 189	15 544	5 448	208 617	-	1 561 798
18 Абай облысы	1 472 099	739 738	16 768	5 994	213 133	-	1 702 000
19 Жетісу облысы	1 411 239	709 194	16 258	5 746	194 451	-	1 621 948
20 Ұлытау облысы	1 397 380	702 193	16 266	5 690	231 753	-	1 645 399

8723-0601-0203 - кесте поливинилацетатты су эмульсиялық құрамыменСипаттамасы:

1. Дайын ауыр, цемент-эк әрлеу ерітіндісі. 1:1:6. 2. Құрғақ тығындау гипс қоспалары М25. 3. 1. Су-эмульсиялық бояу ВЭАК-1180.

Жұмыс құрамы:

1. Тас пен бетон бойынша цемент-эк ерітіндісімен сылау. 2. Гипс негізіндегі құрғақ қоспалармен сыланған беттерді әрлеу. 3. Поливинилацетатты су-эмульсиялық құраммен жақсартылған бояу.

Өлшеуіш: 100 м²

Аймақтар	Жұмысшылардың еңбек шығындары	Жұмысшылардың еңбегіне ақы төлеу (жұмысшылардың еңбек шығындарының құрамында)	Машиналар мен механизмдер	Машинистердің еңбегіне ақы төлеу (машиналар мен механизмдер құрамында)	Материалдар, бұйымдар және конструкциялар	Жабдықтар	Құн көрсеткіші (2,4,6,7 бағ. қосындысы)
1	2	3	4	5	6	7	8
01 Астана қаласы	1 650 733	829 547	19 169	6 932	214 330	-	1 884 232
02 Алматы қаласы	1 560 619	784 269	18 225	6 555	199 554	-	1 778 398
03 Ақмола облысы	1 512 249	759 919	17 971	6 350	208 213	-	1 738 433
04 Ақтөбе облысы	1 390 569	698 755	16 853	5 840	219 828	-	1 627 250
05 Алматы облысы	1 480 859	744 153	17 518	6 219	201 428	-	1 699 805
06 Атырау облысы	1 445 168	726 257	17 213	6 071	266 928	-	1 729 309
07 Батыс-Қазақстан облысы	1 383 152	695 046	16 682	5 810	219 259	-	1 619 093
08 Жамбыл облысы	1 368 429	687 677	16 430	5 747	199 215	-	1 584 074
09 Қарағанды облысы	1 430 908	719 073	17 283	6 011	218 995	-	1 667 186
10 Қостанай облысы	1 471 985	739 642	17 654	6 182	215 117	-	1 704 756
11 Қызылорда облысы	1 335 921	671 348	16 228	5 611	212 121	-	1 564 270
12 Маңғыстау облысы	1 740 714	874 709	19 635	7 310	205 104	-	1 965 453
13 Түркістан облысы	1 365 262	686 094	16 463	5 734	209 416	-	1 591 141
14 Павлодар облысы	1 495 586	751 557	17 711	6 281	232 741	-	1 746 038
15 Солтүстік-Қазақстан облысы	1 479 283	743 386	17 608	6 212	232 431	-	1 729 322
16 Шығыс-Қазақстан облысы	1 551 532	779 656	18 219	6 516	220 110	-	1 789 861

8723-0601-0203- кестенің соңы

1	2	3	4	5	6	7	8
17 Шымкент қаласы	1 376 911	691 938	16 569	5 784	215 594	-	1 609 074
18 Абай облысы	1 515 281	761 435	17 893	6 364	220 110	-	1 753 284
19 Жетісу облысы	1 452 633	729 990	17 338	6 101	201 428	-	1 671 399
20 Ұлытау облысы	1 438 396	722 817	17 352	6 042	238 730	-	1 694 478

8723-0601-0204 - кесте май құрамыменСипаттамасы:

1. Дайын ауыр, цемент-эк әрлеу ерітіндісі. 1:1:6. 2. Құрғақ тығындау гипс қоспалары М25. 3. Түрлі-түсті майлы бояу.

Жұмыс құрамы:

1. Тас пен бетон бойынша цемент-эк ерітіндісімен сылау. 2. Гипс негізіндегі құрғақ қоспалармен сыланған беттерді әрлеу. 3 . Майлы құраммен жақсартылған бояу.

Өлшеуіш: 100 м²

Аймақтар	Жұмысшылардың еңбек шығындары	Жұмысшылардың еңбегіне ақы төлеу (жұмысшылардың еңбек шығындарының құрамында)	Машиналар мен механизмдер	Машинистердің еңбегіне ақы төлеу (машиналар мен механизмдер құрамында)	Материалдар, бұйымдар және конструкциялар	Жабдықтар	Құн көрсеткіші (2,4,6,7 бағ. қосындысы)
1	2	3	4	5	6	7	8
01 Астана қаласы	1 700 167	854 401	18 718	6 778	222 166	-	1 941 051
02 Алматы қаласы	1 607 328	807 753	17 798	6 409	207 396	-	1 832 522
03 Ақмола облысы	1 557 681	782 739	17 548	6 209	216 048	-	1 791 277
04 Ақтөбе облысы	1 432 281	719 705	16 457	5 710	227 674	-	1 676 412
05 Алматы облысы	1 525 353	766 501	17 106	6 081	209 270	-	1 751 729
06 Атырау облысы	1 488 470	748 030	16 808	5 936	274 776	-	1 780 054
07 Батыс-Қазақстан облысы	1 424 667	715 898	16 287	5 680	227 108	-	1 668 062
08 Жамбыл облысы	1 409 474	708 315	16 046	5 619	207 056	-	1 632 576
09 Қарағанды облысы	1 473 852	740 644	16 877	5 877	226 830	-	1 717 559
10 Қостанай облысы	1 516 086	761 816	17 239	6 045	222 958	-	1 756 283
11 Қызылорда облысы	1 375 978	691 490	15 845	5 486	219 964	-	1 611 787

8723-0601-0204- кестенің соңы

1	2	3	4	5	6	7	8
12 Маңғыстау облысы	1 792 905	900 924	19 177	7 147	212 954	-	2 025 036
13 Түркістан облысы	1 406 228	706 692	16 080	5 607	217 258	-	1 639 566
14 Павлодар облысы	1 540 473	774 104	17 291	6 142	240 576	-	1 798 340
15 Солтүстік-Қазақстан облысы	1 523 583	765 660	17 192	6 074	240 268	-	1 781 043
16 Шығыс-Қазақстан облысы	1 597 990	803 013	17 788	6 371	227 956	-	1 843 734
17 Шымкент қаласы	1 418 235	712 695	16 183	5 656	223 437	-	1 657 855
18 Абай облысы	1 560 796	784 296	17 470	6 223	227 956	-	1 806 222
19 Жетісу облысы	1 496 227	751 908	16 931	5 965	209 270	-	1 722 428
20 Ұлытау облысы	1 481 538	744 487	16 943	5 907	246 565	-	1 745 046

8723-0601-03-кіші топ Құрғақ қоспалардан жасалған ерітіндімен сыланған және құрғақ қоспамен әрленген тас және бетон еңістерді бояу

8723-0601-0301 - кесте бір рет акрилді су эмульсиясы құрамымен

Сипаттамасы:

1. Құрғақ қоспалар - стандартты гипс сылақтары. 2. Құрғақ тығындау гипс қоспалары М25. 3. Ішкі жұмыстарға арналған сүртілетін күңгірт су акрил дисперсиясы негізіндегі бояу.

Жұмыс құрамы:

1. Еңістерді құрғақ қоспалармен сылау. 2. Гипс негізіндегі құрғақ қоспалармен сыланған беттерді әрлеу. 3. Бір рет акрилді су эмульсиясы құрамымен бояу.

Өлшеуіш: 100 м2

Аймақтар	Жұмысшылардың еңбек шығындары	Жұмысшылардың еңбегіне ақы төлеу (жұмысшылардың еңбек шығындарының құрамында)	Машиналар мен механизмдер	Машинистердің еңбегіне ақы төлеу (машиналар мен механизмдер құрамында)	Материалдар, бұйымдар және конструкциялар	Жабдықтар	Құн көрсеткіші (2,4,6,7 бағ. қосындысы)
1	2	3	4	5	6	7	8
01 Астана қаласы	1 300 779	653 660	7 821	2 279	160 340	-	1 468 940
02 Алматы қаласы	1 229 506	617 847	7 400	2 155	160 300	-	1 397 206
03 Ақмола облысы	1 191 640	598 829	7 452	2 088	160 336	-	1 359 428
04 Ақтөбе облысы	1 095 616	550 558	7 061	1 920	160 379	-	1 263 056
05 Алматы облысы	1 166 872	586 388	7 180	2 044	160 300	-	1 334 352
06 Атырау облысы	1 138 749	572 240	7 088	1 996	160 336	-	1 306 173
07 Батыс-Қазақстан облысы	1 090 041	547 770	6 933	1 910	160 367	-	1 257 341
08 Жамбыл облысы	1 078 189	541 793	6 742	1 889	160 302	-	1 245 233
09 Қарағанды облысы	1 127 496	566 552	7 250	1 976	160 406	-	1 295 152
10 Қостанай облысы	1 159 716	582 779	7 378	2 032	160 387	-	1 327 481
11 Қызылорда облысы	1 052 907	529 090	6 760	1 844	160 291	-	1 219 958
12 Маңғыстау облысы	1 371 463	689 187	7 718	2 403	160 369	-	1 539 550
13 Түркістан облысы	1 075 948	540 672	6 790	1 885	160 307	-	1 243 045
14 Павлодар облысы	1 178 737	592 289	7 299	2 065	160 311	-	1 346 347
15 Солтүстік-Қазақстан облысы	1 165 345	585 593	7 289	2 042	160 412	-	1 333 046
16 Шығыс-Қазақстан облысы	1 222 327	614 201	7 470	2 142	160 328	-	1 390 125
17 Шымкент қаласы	1 084 949	545 173	6 825	1 901	160 456	-	1 252 230
18 Абай облысы	1 194 009	600 013	7 363	2 092	160 328	-	1 361 700
19 Жетісу облысы	1 144 728	575 229	7 167	2 005	160 300	-	1 312 195
20 Ұлытау облысы	1 133 437	569 523	7 275	1 986	160 287	-	1 300 999

8723-0601-0302 - кесте екі рет акрилді су эмульсиясы құрамыменСипаттамасы:

1. Құрғақ қоспалар - стандартты гипс сылақтары. 2. Құрғақ тығындау гипс қоспалары М25. 3. Ішкі жұмыстарға арналған сүртілетін күңгірт су акрил дисперсиясы негізіндегі бояу.

Жұмыс құрамы:

1. Еңістерді құрғақ қоспалармен сылау.2. Гипс негізіндегі құрғақ қоспалармен сыланған беттерді әрлеу.3. Екі рет акрилді су эмульсиясы құрамымен бояу.

Өлшеуіш: 100 м2

Аймақтар	Жұмысшылардың еңбек шығындары	Жұмысшылардың еңбегіне ақы төлеу (жұмысшылардың еңбек шығындарының құрамында)	Машиналар мен механизмдер	Машинистердің еңбегіне ақы төлеу (машиналар мен механизмдер құрамында)	Материалдар, бұйымдар және конструкциялар	Жабдықтар	Құн көрсеткіші (2,4,6,7 бағ. қосындысы)
1	2	3	4	5	6	7	8
01 Астана қаласы	1 361 385	684 114	7 930	2 316	164 470	-	1 533 785
02 Алматы қаласы	1 286 801	646 638	7 504	2 190	164 431	-	1 458 736
03 Ақмола облысы	1 247 157	626 729	7 555	2 122	164 467	-	1 419 179
04 Ақтөбе облысы	1 146 666	576 213	7 157	1 951	164 509	-	1 318 332
05 Алматы облысы	1 221 238	613 710	7 279	2 078	164 431	-	1 392 948
06 Атырау облысы	1 191 810	598 904	7 186	2 028	164 467	-	1 363 463
07 Батыс-Қазақстан облысы	1 140 821	573 290	7 029	1 941	164 498	-	1 312 348
08 Жамбыл облысы	1 128 425	567 037	6 835	1 920	164 433	-	1 299 693
09 Қарағанды облысы	1 180 038	592 954	7 348	2 008	164 536	-	1 351 922
10 Қостанай облысы	1 213 756	609 935	7 479	2 065	164 518	-	1 385 753
11 Қызылорда облысы	1 101 961	553 741	6 852	1 875	164 421	-	1 273 234
12 Маңғыстау облысы	1 435 375	721 304	7 829	2 442	164 499	-	1 607 703
13 Түркістан облысы	1 126 084	565 866	6 883	1 916	164 437	-	1 297 404
14 Павлодар облысы	1 233 657	619 885	7 401	2 099	164 441	-	1 405 499
15 Солтүстік-Қазақстан облысы	1 219 657	612 885	7 390	2 075	164 542	-	1 391 589
16 Шығыс-Қазақстан облысы	1 279 289	642 823	7 574	2 177	164 458	-	1 451 321
17 Шымкент қаласы	1 135 508	570 578	6 918	1 932	164 587	-	1 307 013
18 Абай облысы	1 249 651	627 976	7 465	2 126	164 458	-	1 421 574
19 Жетісу облысы	1 198 077	602 037	7 265	2 038	164 431	-	1 369 773
20 Ұлытау облысы	1 186 252	596 061	7 373	2 018	164 418	-	1 358 043

8723-0601-0303 - кесте поливинилацетатты су эмульсиялық құрамыменСипаттамасы:

1. Құрғақ қоспалар - стандартты гипс сылақтары. 2. Құрғақ тығындау гипс қоспалары М25. 3. 1. Су-эмульсиялық бояу ВЭАК-1180.

Жұмыс құрамы:

1. Еңістерді құрғақ қоспалармен сылау. 2. Гипс негізіндегі құрғақ қоспалармен сыланған беттерді әрлеу. 3. Поливинилацетатты су-эмульсиялық құраммен жақсартылған бояу.

Өлшеуіш: 100 м2

Аймақтар	Жұмысшылардың еңбек шығындары	Жұмысшылардың еңбегіне ақы төлеу (жұмысшылардың еңбек шығындарының құрамында)	Машиналар мен механизмдер	Машинистердің еңбегіне ақы төлеу (машиналар мен механизмдер құрамында)	Материалдар, бұйымдар және конструкциялар	Жабдықтар	Құн көрсеткіші (2,4,6,7 бағ. қосындысы)
1	2	3	4	5	6	7	8
01 Астана қаласы	1 408 507	707 792	9 126	2 719	171 447	-	1 589 080
02 Алматы қаласы	1 331 338	669 017	8 638	2 571	171 407	-	1 511 383
03 Ақмола облысы	1 290 289	648 401	8 679	2 491	171 443	-	1 470 411
04 Ақтөбе облысы	1 186 343	596 145	8 211	2 291	171 486	-	1 366 040
05 Алматы облысы	1 263 450	634 920	8 374	2 440	171 407	-	1 443 231
06 Атырау облысы	1 233 066	619 631	8 263	2 381	171 443	-	1 412 772
07 Батыс-Қазақстан облысы	1 180 299	593 123	8 078	2 279	171 475	-	1 359 852
08 Жамбыл облысы	1 167 483	586 657	7 856	2 254	171 410	-	1 346 749
09 Қарағанды облысы	1 220 852	613 477	8 429	2 358	171 513	-	1 400 794
10 Қостанай облысы	1 255 761	631 038	8 582	2 425	171 494	-	1 435 837
11 Қызылорда облысы	1 140 089	572 893	7 872	2 201	171 398	-	1 319 359
12 Маңғыстау облысы	1 484 964	746 227	9 043	2 867	171 476	-	1 665 483
13 Түркістан облысы	1 165 036	585 434	7 903	2 249	171 414	-	1 344 353
14 Павлодар облысы	1 276 291	641 323	8 516	2 464	171 418	-	1 456 225
15 Солтүстік-Қазақстан облысы	1 261 863	634 089	8 497	2 437	171 519	-	1 441 879
16 Шығыс-Қазақстан облысы	1 323 599	665 084	8 718	2 556	171 435	-	1 503 752

8723-0601-0303- кестенің соңы

1	2	3	4	5	6	7	8
17 Шымкент қаласы	1 174 782	590 327	7 944	2 269	171 563	-	1 354 289
18 Абай облысы	1 292 832	649 672	8 590	2 496	171 435	-	1 472 857
19 Жетісу облысы	1 239 470	622 833	8 345	2 393	171 407	-	1 419 222
20 Ұлытау облысы	1 227 268	616 685	8 459	2 370	171 395	-	1 407 122

8723-0601-0304 - кесте май құрамыменСипаттамасы:

1. Құрғақ қоспалар - стандартты гипс сылақтары. 2. Құрғақ тығындау гипс қоспалары М25. 3. Түрлі-түсті майлы бояу.

Жұмыс құрамы:

1. Еңістерді құрғақ қоспалармен сылау. 2. Гипс негізіндегі құрғақ қоспалармен сыланған беттерді әрлеу. 3 . Майлы құраммен жақсартылған бояу.

Өлшеуіш: 100 м2

Аймақтар	Жұмысшылардың еңбек шығындары	Жұмысшылардың еңбегіне ақы төлеу (жұмысшылардың еңбек шығындарының құрамында)	Машиналар мен механизмдер	Машинистердің еңбегіне ақы төлеу (машиналар мен механизмдер құрамында)	Материалдар, бұйымдар және конструкциялар	Жабдықтар	Құн көрсеткіші (2,4,6,7 бағ. қосындысы)
1	2	3	4	5	6	7	8
01 Астана қаласы	1 457 941	732 646	8 676	2 565	179 466	-	1 646 083
02 Алматы қаласы	1 378 047	692 501	8 211	2 425	179 433	-	1 565 691
03 Ақмола облысы	1 335 722	671 221	8 256	2 350	179 462	-	1 523 440
04 Ақтөбе облысы	1 228 055	617 095	7 815	2 161	179 516	-	1 415 386
05 Алматы облысы	1 307 944	657 268	7 962	2 301	179 433	-	1 495 339
06 Атырау облысы	1 276 367	641 403	7 858	2 247	179 476	-	1 463 701
07 Батыс-Қазақстан облысы	1 221 814	613 975	7 684	2 150	179 507	-	1 409 005
08 Жамбыл облысы	1 208 528	607 295	7 472	2 127	179 435	-	1 395 435
09 Қарағанды облысы	1 263 796	635 048	8 023	2 224	179 532	-	1 451 351
10 Қостанай облысы	1 299 863	653 213	8 167	2 287	179 519	-	1 487 549
11 Қызылорда облысы	1 180 146	593 035	7 489	2 076	179 424	-	1 367 059

8723-0601-0304- кестенің соңы

1	2	3	4	5	6	7	8
12 Маңғыстау облысы	1 537 155	772 442	8 585	2 705	179 509	-	1 725 249
13 Түркістан облысы	1 206 001	606 032	7 519	2 122	179 440	-	1 392 960
14 Павлодар облысы	1 321 178	663 870	8 097	2 325	179 436	-	1 508 711
15 Солтүстік-Қазақстан облысы	1 306 163	656 363	8 081	2 299	179 541	-	1 493 785
16 Шығыс-Қазақстан облысы	1 370 057	688 441	8 288	2 411	179 464	-	1 557 809
17 Шымкент қаласы	1 216 106	611 084	7 557	2 140	179 590	-	1 403 253
18 Абай облысы	1 338 347	672 533	8 167	2 355	179 464	-	1 525 978
19 Жетісу облысы	1 283 064	644 752	7 939	2 258	179 433	-	1 470 436
20 Ұлытау облысы	1 270 410	638 355	8 051	2 236	179 413	-	1 457 874

2-топ Тас және бетон еңістерді қаптау**8723-0602-01-кіші топ Тас және бетон сыланған еңістерді цемент-эк ерітіндісімен қаптау****8723-0602-0101 - кесте цемент ерітіндісіндегі керамикалық тақташамен**Сипаттамасы:

1. Дайын ауыр, цемент-эк әрлеу ерітіндісі. 1:1:6. 2. Зерленген тегіс түрлі-түсті керамикалық тақташалар. Дайын ауыр, цемент әрлеу ерітіндісі 1:3.

Жұмыс құрамы:

1. Тас пен бетон бойынша цемент-эк ерітіндісімен сылау. 2. Керамикалық тақташамен қаптау, ернеу, еденкемер және бұрыш тақташаларынсыз, дәретхана гарнитурасының тақташаларын орнатпай, цемент ерітіндісінде.

Өлшеуіш: 100 м2

Аймақтар	Жұмысшылардың еңбек шығындары	Жұмысшылардың еңбегіне ақы төлеу (жұмысшылардың еңбек шығындарының құрамында)	Машиналар мен механизмдер	Машинистердің еңбегіне ақы төлеу (машиналар мен механизмдер құрамында)	Материалдар, бұйымдар және конструкциялар	Жабдықтар	Құн көрсеткіші (2,4,6,7 бағ. қосындысы)
1	2	3	4	5	6	7	8
01 Астана қаласы	2 265 738	1 138 588	20 798	7 807	145 439	-	2 431 975
02 Алматы қаласы	2 141 813	1 076 321	19 794	7 383	125 410	-	2 287 017
03 Ақмола облысы	2 075 592	1 043 019	19 437	7 152	137 197	-	2 232 226
04 Ақтөбе облысы	1 908 438	958 994	18 191	6 577	150 592	-	2 077 221
05 Алматы облысы	2 032 489	1 021 368	18 989	7 005	128 086	-	2 179 564
06 Атырау облысы	1 983 448	996 744	18 641	6 837	216 107	-	2 218 196
07 Батыс-Қазақстан облысы	1 898 511	954 031	18 033	6 543	152 124	-	2 068 668
08 Жамбыл облысы	1 878 062	943 761	17 807	6 473	125 004	-	2 020 873
09 Қарағанды облысы	1 963 763	986 797	18 653	6 770	151 709	-	2 134 125
10 Қостанай облысы	2 020 175	1 015 109	19 066	6 963	146 370	-	2 185 611
11 Қызылорда облысы	1 833 755	921 503	17 535	6 319	142 403	-	1 993 693
12 Маңғыстау облысы	2 389 067	1 200 526	21 452	8 233	133 196	-	2 543 715
13 Түркістан облысы	1 873 831	941 646	17 827	6 458	138 705	-	2 030 363
14 Павлодар облысы	2 052 927	1 031 580	19 175	7 074	170 239	-	2 242 341
15 Солтүстік-Қазақстан облысы	2 030 006	1 020 120	19 049	6 997	169 770	-	2 218 825
16 Шығыс-Қазақстан облысы	2 129 191	1 069 913	19 746	7 338	153 157	-	2 302 094
17 Шымкент қаласы	1 889 659	949 560	17 947	6 515	146 947	-	2 054 553
18 Абай облысы	2 079 610	1 045 028	19 379	7 168	153 157	-	2 252 146
19 Жетісу облысы	1 993 697	1 001 868	18 765	6 871	128 083	-	2 140 545
20 Ұлытау облысы	1 974 209	992 020	18 728	6 804	178 442	-	2 171 379

8723-0602-0101.1 - кесте Нормада есепке алынбаған негізгі материалдық ресурстар

Ресурс коды	Материал атауы	Өлшем бірлігі	Норма шығыны
1	2	3	4
232-201-0101	Ішкі қабырғаларды қаптауға арналған әшекейленген керамикалық тақтай МЕМСТ 6141-91 тегіс, бір түсті	м2	100

8723-0602-0102 - кесте құрғақ қоспалардан жасалған желімде керамикалық тақташаменСипаттамасы:

1. Дайын ауыр, цемент-эк әрлеу ерітіндісі. 1:1:6. 2. Зерленген тегіс түрлі-түсті керамикалық тақташалар. Құрғақ қоспалардан жасалған желім.

Жұмыс құрамы:

1. Тас пен бетон бойынша цемент-эк ерітіндісімен сылау. 2. Керамикалық тақташамен қаптау, ернеу, еденкемер және бұрыш тақташаларынсыз, дәретхана гарнитурасының тақташаларын орнатпай, құрғақ қоспалардан жасалған желімде.

Өлшеуіш: 100 м2

Аймақтар	Жұмысшылардың еңбек шығындары	Жұмысшылардың еңбегіне ақы төлеу (жұмысшылардың еңбек шығындарының құрамында)	Машиналар мен механизмдер	Машинистердің еңбегіне ақы төлеу (машиналар мен механизмдер құрамында)	Материалдар, бұйымдар және конструкциялар	Жабдықтар	Құн көрсеткіші (2,4,6,7 бағ. қосындысы)
1	2	3	4	5	6	7	8
01 Астана қаласы	1 933 263	971 558	24 863	9 928	146 228	-	2 104 354
02 Алматы қаласы	1 827 742	918 532	23 616	9 388	131 468	-	1 982 826
03 Ақмола облысы	1 771 381	890 090	23 120	9 095	140 112	-	1 934 613
04 Ақтөбе облысы	1 628 676	818 429	21 540	8 364	151 710	-	1 801 926
05 Алматы облысы	1 734 516	871 575	22 592	8 908	133 342	-	1 890 450
06 Атырау облысы	1 692 723	850 678	22 147	8 695	198 827	-	1 913 697
07 Батыс-Қазақстан облысы	1 619 959	814 070	21 370	8 321	151 145	-	1 792 474
08 Жамбыл облысы	1 602 947	805 539	21 092	8 231	131 128	-	1 755 167
09 Қарағанды облысы	1 676 012	842 230	22 112	8 609	150 861	-	1 848 985
10 Қостанай облысы	1 724 061	866 336	22 637	8 854	146 985	-	1 893 683
11 Қызылорда облысы	1 564 645	786 295	20 739	8 036	144 039	-	1 729 423
12 Маңғыстау облысы	2 038 759	1 024 457	25 768	10 469	137 064	-	2 201 591
13 Түркістан облысы	1 599 206	803 668	21 100	8 212	141 327	-	1 761 633
14 Павлодар облысы	1 751 675	880 238	22 821	8 996	164 654	-	1 939 150
15 Солтүстік-Қазақстан облысы	1 732 672	870 736	22 649	8 897	164 298	-	1 919 619
16 Шығыс-Қазақстан облысы	1 817 136	913 143	23 546	9 332	152 012	-	1 992 694

8723-0602-0102- кестенің соңы

1	2	3	4	5	6	7	8
17 Шымкент қаласы	1 612 766	810 448	21 252	8 284	147 443	-	1 781 461
18 Абай облысы	1 774 889	891 845	23 080	9 115	152 012	-	1 949 981
19 Жетісу облысы	1 701 357	854 995	22 285	8 737	133 342	-	1 856 984
20 Ұлытау облысы	1 684 812	846 630	22 206	8 653	170 645	-	1 877 663

8723-0602-0102.1 - кесте Нормада есепке алынбаған негізгі материалдық ресурстар

Ресурс коды	Материал атауы	Өлшем бірлігі	Норма шығыны
1	2	3	4
232-201-0101	Ішкі қабырғаларды қаптауға арналған әшекейленген керамикалық тақтай МЕМСТ 6141-91 тегіс, бір түсті	м2	100

8723-0602-02-кіші топ Цемент-эк ерітіндісімен сыланған және құрғақ қоспамен өңделген тас және бетон еңістерді қаптау

8723-0602-0201 - кесте құрғақ қоспалардан жасалған желімде керамикалық тақташамен

Сипаттамасы:

1. Дайын ауыр, цемент-эк әрлеу ерітіндісі. 1:1:6. 2. Құрғақ тығындау гипс қоспалары М25. 3. Зерленген тегіс түрлі-түсті керамикалық тақташалар. Құрғақ қоспалардан жасалған желім.

Жұмыс құрамы:

1. Тас пен бетон бойынша цемент-эк ерітіндісімен сылау. 2. Гипс негізіндегі құрғақ қоспалармен сыланған беттерді әрлеу. 3. Керамикалық тақташамен қаптау, ернеу, еденкемер және бұрыш тақташаларынсыз, дәретхана гарнитурасының тақташаларын орнатпай, құрғақ қоспалардан жасалған желімде.

Өлшеуіш: 100 м2

Аймақтар	Жұмысшылардың еңбек шығындары	Жұмысшылардың еңбегіне ақы төлеу (жұмысшылардың еңбек шығындарының құрамында)	Машиналар мен механизмдер	Машинистердің еңбегіне ақы төлеу (машиналар мен механизмдер құрамында)	Материалдар, бұйымдар және конструкциялар	Жабдықтар	Құн көрсеткіші (2,4,6,7 бағ. қосындысы)
1	2	3	4	5	6	7	8
01 Астана қаласы	2 144 428	1 077 679	27 300	10 632	212 681	-	2 384 409

8723-0602-0201- кестенің соңы

1	2	3	4	5	6	7	8
02 Алматы қаласы	2 027 343	1 018 842	25 921	10 053	197 908	-	2 251 172
03 Ақмола облысы	1 964 904	987 333	25 444	9 740	206 564	-	2 196 912
04 Ақтөбе облысы	1 806 591	907 824	23 742	8 957	218 177	-	2 048 510
05 Алматы облысы	1 924 011	966 794	24 829	9 539	199 782	-	2 148 622
06 Атырау облысы	1 877 617	943 597	24 356	9 311	265 279	-	2 167 252
07 Батыс-Қазақстан облысы	1 796 960	903 009	23 531	8 910	217 608	-	2 038 099
08 Жамбыл облысы	1 778 035	893 527	23 193	8 814	197 568	-	1 998 796
09 Қарағанды облысы	1 859 119	934 245	24 374	9 219	217 337	-	2 100 830
10 Қостанай облысы	1 912 357	960 964	24 938	9 481	213 455	-	2 150 750
11 Қызылорда облысы	1 735 586	872 199	22 847	8 606	210 475	-	1 968 908
12 Маңғыстау облысы	2 261 410	1 136 338	28 168	11 211	203 528	-	2 493 106
13 Түркістан облысы	1 773 924	891 471	23 217	8 794	207 769	-	2 004 910
14 Павлодар облысы	1 943 046	976 404	25 095	9 634	231 097	-	2 199 238
15 Солтүстік-Қазақстан облысы	1 921 890	965 826	24 920	9 528	230 776	-	2 177 586
16 Шығыс-Қазақстан облысы	2 015 617	1 012 884	25 872	9 993	218 462	-	2 259 951
17 Шымкент қаласы	1 788 963	898 991	23 380	8 871	213 937	-	2 026 280
18 Абай облысы	1 968 797	989 279	25 373	9 761	218 462	-	2 212 632
19 Жетісу облысы	1 887 231	948 404	24 520	9 357	199 782	-	2 111 533
20 Ұлытау облысы	1 868 841	939 107	24 476	9 266	237 081	-	2 130 398

8723-0602-0201.1 - кесте Нормада есепке алынбаған негізгі материалдық ресурстар

Ресурс коды	Материал атауы	Өлшем бірлігі	Норма шығыны
1	2	3	4
232-201-0101	Ішкі қабырғаларды қаптауға арналған әшекейленген керамикалық тақтай МЕМСТ 6141-91 тегіс, бір түсті	м2	100

8723-0602-03-кіші топ Құрғақ қоспалардан жасалған ерітіндімен сыланған және құрғақ қоспамен әрленген тас және бетон еңістерді қаптау

8723-0602-0301 - кесте құрғақ қоспалардан жасалған желімде керамикалық тақташамен

Сипаттамасы:

1. Құрғақ қоспалар - стандартты гипс сылақтары. 2. Құрғақ тығындау гипс қоспалары М25. 3. Зерленген тегіс түрлі-түсті керамикалық тақташалар. Құрғақ қоспалардан жасалған желім.

Жұмыс құрамы:

1. Еңістерді құрғақ қоспалармен сылау. 2. Гипс негізіндегі құрғақ қоспалармен сыланған беттерді әрлеу. 3. Керамикалық тақташамен қаптау, ернеу, еденкемер және бұрыш тақташаларынсыз, дәретхана гарнитурасының тақташаларын орнатпай, құрғақ қоспалардан жасалған желімде.

Өлшеуіш: 100 м2

Аймақтар	Жұмысшылардың еңбек шығындары	Жұмысшылардың еңбегіне ақы төлеу (жұмысшылардың еңбек шығындарының құрамында)	Машиналар мен механизмдер	Машинистердің еңбегіне ақы төлеу (машиналар мен механизмдер құрамында)	Материалдар, бұйымдар және конструкциялар	Жабдықтар	Құн көрсеткіші (2,4,6,7 бағ. қосындысы)
1	2	3	4	5	6	7	8
01 Астана қаласы	1 916 908	963 290	17 257	6 419	169 799	-	2 103 964
02 Алматы қаласы	1 812 020	910 582	16 334	6 070	169 763	-	1 998 117
03 Ақмола облысы	1 756 162	882 484	16 152	5 881	169 796	-	1 942 110
04 Ақтөбе облысы	1 614 631	811 408	15 101	5 408	169 835	-	1 799 567
05 Алматы облысы	1 719 569	864 105	15 685	5 759	169 763	-	1 905 017
06 Атырау облысы	1 678 347	843 400	15 406	5 621	169 796	-	1 863 549
07 Батыс-Қазақстан облысы	1 606 252	807 218	14 928	5 379	169 824	-	1 791 004
08 Жамбыл облысы	1 589 149	798 550	14 619	5 322	169 765	-	1 773 533
09 Қарағанды облысы	1 661 685	834 991	15 520	5 566	169 856	-	1 847 061
10 Қостанай облысы	1 709 213	858 914	15 866	5 724	169 832	-	1 894 911
11 Қызылорда облысы	1 551 581	779 671	14 490	5 196	169 754	-	1 735 825
12 Маңғыстау облысы	2 021 162	1 015 666	17 576	6 769	169 900	-	2 208 638
13 Түркістан облысы	1 585 757	796 854	14 657	5 310	169 769	-	1 770 183
14 Павлодар облысы	1 736 973	872 812	15 901	5 817	169 775	-	1 922 649

8723-0602-0301- кестенің соңы

1	2	3	4	5	6	7	8
15 Солтүстік-Қазақстан облысы	1 717 672	863 144	15 809	5 752	169 865	-	1 903 346
16 Шығыс-Қазақстан облысы	1 801 488	905 228	16 372	6 033	169 788	-	1 987 648
17 Шымкент қаласы	1 598 980	803 482	14 754	5 356	169 906	-	1 783 640
18 Абай облысы	1 759 687	884 247	16 071	5 893	169 788	-	1 945 546
19 Жетісу облысы	1 686 953	847 703	15 527	5 649	169 763	-	1 872 243
20 Ұлытау облысы	1 670 457	839 377	15 583	5 594	169 748	-	1 855 788

8723-0602-0301.1 - кесте Нормада есепке алынбаған негізгі материалдық ресурстар

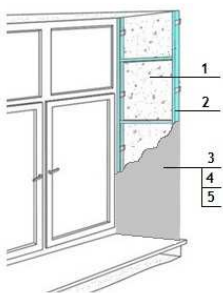
Ресурс коды	Материал атауы	Өлшем бірлігі	Норма шығыны
1	2	3	4
232-201-0101	Ішкі қабырғаларды қаптауға арналған әшекейленген керамикалық тақтай МЕМСТ 6141-91 тегіс, бір түсті	м2	100

7-кіші бөлім Еңістерді гипсокартон құрылғысымен әрлеу

1-топ Еңістерді гипсокартон құрылғысымен бояу

8723-0701-01-кіші топ Металл қаңқадағы гипсокартон құрылғысымен еңістерді бояу

8723-0701-0101 - кесте бір рет акрилді су эмульсиясы құрамымен



Сипаттамасы:

1. П-100 маркалы синтетикалық байланыстырғыштағы минералды мақтадан жасалған тақталар. 2. Металл конструкциялар және бекіту элементтері. 3. Гипсокартон табақтар. 4. Құрғақ гипс сылақ қоспалары М-25. 5. Ішкі жұмыстарға арналған сүртілетін күңгірт су акрил дисперсиясы негізіндегі бояу.

Жұмыс құрамы:

1. Жылу оқшаулағыш материалдарды төсеу. 2. Металл қаңқаны орнату. 3. Гипсокартон тақталарды бекіту. 4. Құрғақ гипс негізіндегі қоспалармен әрлеу. 5. Бір рет акрилді су эмульсиясы құрамымен бояу.

Өлшеуіш: 100 м2

Аймақтар	Жұмысшылардың еңбек шығындары	Жұмысшылардың еңбегіне ақы төлеу (жұмысшылардың еңбек шығындарының құрамында)	Машиналар мен механизмдер	Машинистердің еңбегіне ақы төлеу (машиналар мен механизмдер құрамында)	Материалдар, бұйымдар және конструкциялар	Жабдықтар	Құн көрсеткіші (2,4,6,7 бағ. қосындысы)
1	2	3	4	5	6	7	8
01 Астана қаласы	881 254	440 995	23 594	7 734	249 434	-	1 154 282
02 Алматы қаласы	823 606	412 164	21 982	7 190	249 365	-	1 094 953
03 Ақмола облысы	807 364	404 036	22 219	7 085	250 066	-	1 079 649
04 Ақтөбе облысы	742 595	371 598	20 878	6 519	249 685	-	1 013 158
05 Алматы облысы	781 668	391 187	21 251	6 822	249 417	-	1 052 336
06 Атырау облысы	762 880	381 751	20 910	6 661	250 361	-	1 034 151
07 Батыс-Қазақстан облысы	738 703	369 688	20 765	6 483	250 536	-	1 010 004
08 Жамбыл облысы	713 739	357 174	19 471	6 194	249 173	-	982 383
09 Қарағанды облысы	764 008	382 308	21 403	6 704	249 388	-	1 034 799
10 Қостанай облысы	785 807	393 214	21 826	6 894	248 946	-	1 056 579
11 Қызылорда облысы	705 285	352 939	19 831	6 156	249 044	-	974 160
12 Маңғыстау облысы	907 755	454 300	23 034	7 880	249 081	-	1 179 870
13 Түркістан облысы	712 269	356 439	19 461	6 182	248 933	-	980 663
14 Павлодар облысы	798 589	399 606	22 028	7 008	249 371	-	1 069 988
15 Солтүстік-Қазақстан облысы	789 663	395 143	21 864	6 928	249 283	-	1 060 810
16 Шығыс-Қазақстан облысы	828 243	414 440	22 585	7 268	249 890	-	1 100 718

8723-0701-0101- кестенің соңы

1	2	3	4	5	6	7	8
17 Шымкент қаласы	718 246	359 427	19 571	6 235	249 279	-	987 096
18 Абай облысы	809 031	404 869	22 220	7 098	249 145	-	1 080 396
19 Жетісу облысы	766 924	383 774	20 992	6 693	249 498	-	1 037 414
20 Ұлытау облысы	767 931	384 269	21 491	6 740	249 894	-	1 039 316

8723-0701-0101.1 - кесте Нормада есепке алынбаған негізгі материалдық ресурстар

Ресурс коды	Материал атауы	Өлшем бірлігі	Норма шығыны
1	2	3	4
232-101-0201	Ылғалға төзімді гипс-картонды табақт ГКЛВ ҚР СТ EN 520-2012 қалыңдығы 9,5 мм	м2	100

8723-0701-0102 - кесте екі рет акрилді су эмульсиясы құрамымен

Сипаттамасы:

1. П-100 маркалы синтетикалық байланыстырғыштағы минералды мақтадан жасалған тақталар. 2. Металл конструкциялар және бекіту элементтері. 3. Гипсокартон табақтар. 4. Құрғақ гипс сылақ қоспалары М-25. 5. Ішкі жұмыстарға арналған сүртілетін күңгірт су акрил дисперсиясы негізіндегі бояу.

Жұмыс құрамы:

1. Жылу оқшаулағыш материалдарды төсеу. 2. Металл қаңқаны орнату. 3. Гипсокартон тақталарды бекіту. 4. Құрғақ гипс негізіндегі қоспалармен әрлеу. 5. Екі рет акрилді су эмульсиясы құрамымен бояу.

Өлшеуіш: 100 м2

Аймақтар	Жұмысшылардың еңбек шығындары	Жұмысшылардың еңбегіне ақы төлеу (жұмысшылардың еңбек шығындарының құрамында)	Машиналар мен механизмдер	Машинистердің еңбегіне ақы төлеу (машиналар мен механизмдер құрамында)	Материалдар, бұйымдар және конструкциялар	Жабдықтар	Құн көрсеткіші (2,4,6,7 бағ. қосындысы)
1	2	3	4	5	6	7	8
01 Астана қаласы	941 861	471 450	23 703	7 771	253 564	-	1 219 128
02 Алматы қаласы	880 901	440 955	22 085	7 225	253 496	-	1 156 482
03 Ақмола облысы	862 880	431 935	22 322	7 119	254 197	-	1 139 399

8723-0701-0102- кестенің соңы

1	2	3	4	5	6	7	8
04 Ақтөбе облысы	793 645	397 253	20 974	6 550	253 815	-	1 068 434
05 Алматы облысы	836 034	418 509	21 351	6 856	253 547	-	1 110 932
06 Атырау облысы	815 941	408 416	21 008	6 693	254 491	-	1 091 440
07 Батыс-Қазақстан облысы	789 484	395 208	20 860	6 514	254 666	-	1 065 010
08 Жамбыл облысы	763 976	382 418	19 564	6 225	253 303	-	1 036 843
09 Қарағанды облысы	816 550	408 710	21 501	6 736	253 518	-	1 091 569
10 Қостанай облысы	839 846	420 370	21 926	6 928	253 076	-	1 114 848
11 Қызылорда облысы	754 338	377 589	19 924	6 186	253 174	-	1 027 436
12 Маңғыстау облысы	971 667	486 418	23 145	7 919	253 211	-	1 248 023
13 Түркістан облысы	762 405	381 633	19 554	6 213	253 064	-	1 035 023
14 Павлодар облысы	853 509	427 202	22 129	7 041	253 501	-	1 129 139
15 Солтүстік-Қазақстан облысы	843 975	422 435	21 964	6 961	253 414	-	1 119 353
16 Шығыс-Қазақстан облысы	885 204	443 062	22 689	7 303	254 020	-	1 161 913
17 Шымкент қаласы	768 806	384 833	19 665	6 266	253 409	-	1 041 880
18 Абай облысы	864 673	432 832	22 322	7 132	253 276	-	1 140 271
19 Жетісу облысы	820 273	410 582	21 091	6 726	253 628	-	1 094 992
20 Ұлытау облысы	820 745	410 808	21 589	6 772	254 024	-	1 096 358

8723-0701-0102.1 - кесте Нормада есепке алынбаған негізгі материалдық ресурстар

Ресурс коды	Материал атауы	Өлшем бірлігі	Норма шығыны
1	2	3	4
232-101-0201	Ылғалға төзімді гипс-картонды табақт ГКЛВ ҚР СТ EN 520-2012 қалыңдығы 9,5 мм	м2	100

8723-0701-0103 - кесте поливинилацетатты су эмульсиялық құрамымен

Сипаттамасы:

1. П-100 маркалы синтетикалық байланыстырғыштағы минералды мақтадан жасалған тақталар. 2. Металл конструкциялар және бекіту элементтері. 3. Гипсокартон табақтар. 4. Құрғақ гипс сылақ қоспалары М-25. 5. 1. Су-эмульсиялық бояу ВЭАК-1180.

Жұмыс құрамы:

1. Жылу оқшаулағыш материалдарды төсеу. 2. Металл қаңқаны орнату. 3. Гипсокартон тақталарын бекіту. 4. Құрғақ гипс негізіндегі қоспалармен әрлеу. 5. Поливинилацетатты су-эмульсиялық құраммен жақсартылған бояу.

Өлшеуіш: 100 м2

Аймақтар	Жұмысшылардың еңбек шығындары	Жұмысшылардың еңбегіне ақы төлеу (жұмысшылардың еңбек шығындарының құрамында)	Машиналар мен механизмдер	Машинистердің еңбегіне ақы төлеу (машиналар мен механизмдер құрамында)	Материалдар, бұйымдар және конструкциялар	Жабдықтар	Құн көрсеткіші (2,4,6,7 бағ. қосындысы)
1	2	3	4	5	6	7	8
01 Астана қаласы	988 982	495 128	24 899	8 174	260 541	-	1 274 422
02 Алматы қаласы	925 439	463 333	23 219	7 606	260 472	-	1 209 130
03 Ақмола облысы	906 013	453 608	23 446	7 489	261 173	-	1 190 632
04 Ақтөбе облысы	833 322	417 186	22 028	6 890	260 792	-	1 116 142
05 Алматы облысы	878 246	439 719	22 446	7 217	260 524	-	1 161 216
06 Атырау облысы	857 197	429 142	22 084	7 046	261 468	-	1 140 749
07 Батыс-Қазақстан облысы	828 961	415 041	21 910	6 852	261 643	-	1 112 514
08 Жамбыл облысы	803 033	402 038	20 584	6 559	260 280	-	1 083 897
09 Қарағанды облысы	857 364	429 233	22 583	7 086	260 495	-	1 140 442
10 Қостанай облысы	881 851	441 474	23 029	7 287	260 053	-	1 164 933
11 Қызылорда облысы	792 467	396 742	20 943	6 513	260 151	-	1 073 561
12 Маңғыстау облысы	1 021 255	511 340	24 359	8 344	260 188	-	1 305 802
13 Түркістан облысы	801 357	401 201	20 573	6 546	260 041	-	1 081 971
14 Павлодар облысы	896 142	448 640	23 245	7 407	260 478	-	1 179 865
15 Солтүстік-Қазақстан облысы	886 182	443 639	23 071	7 323	260 390	-	1 169 643
16 Шығыс-Қазақстан облысы	929 515	465 323	23 833	7 682	260 997	-	1 214 345
17 Шымкент қаласы	808 080	404 582	20 690	6 602	260 386	-	1 089 156
18 Абай облысы	907 854	454 529	23 447	7 502	260 253	-	1 191 554
19 Жетісу облысы	861 667	431 377	22 171	7 081	260 605	-	1 144 443
20 Ұлытау облысы	861 761	431 431	22 675	7 124	261 001	-	1 145 437

8723-0701-0103.1 - кесте Нормада есепке алынбаған негізгі материалдық ресурстар

Ресурс коды	Материал атауы	Өлшем бірлігі	Норма шығыны
1	2	3	4
232-101-0201	Ылғалға төзімді гипс-картонды табақт ГКЛВ ҚР СТ EN 520-2012 қалыңдығы 9,5 мм	м2	100

8723-0701-0104 - кесте май құрамыменСипаттамасы:

1. П-100 маркалы синтетикалық байланыстырғыштағы минералды мақтадан жасалған тақталар. 2. Металл конструкциялар және бекіту элементтері. 3. Гипсокартон табақтар. 4. Құрғақ гипс сылақ қоспалары М-25. 5. Түрлі-түсті майлы бояу.

Жұмыс құрамы:

1. Жылу оқшаулағыш материалдарды төсеу. 2. Металл қаңқаны орнату. 3. Гипсокартон тақталарды бекіту. 4. Құрғақ гипс негізіндегі қоспалармен әрлеу. 5. Майлы құраммен жақсартылған бояу.

Өлшеуіш: 100 м2

Аймақтар	Жұмысшылардың еңбек шығындары	Жұмысшылардың еңбегіне ақы төлеу (жұмысшылардың еңбек шығындарының құрамында)	Машиналар мен механизмдер	Машинистердің еңбегіне ақы төлеу (машиналар мен механизмдер құрамында)	Материалдар, бұйымдар және конструкциялар	Жабдықтар	Құн көрсеткіші (2,4,6,7 бағ. қосындысы)
1	2	3	4	5	6	7	8
01 Астана қаласы	1 038 416	519 982	24 449	8 020	267 696	-	1 330 561
02 Алматы қаласы	972 147	486 817	22 792	7 461	267 635	-	1 262 574
03 Ақмола облысы	951 445	476 427	23 023	7 348	268 329	-	1 242 797
04 Ақтөбе облысы	875 034	438 136	21 632	6 760	267 958	-	1 164 624
05 Алматы облысы	922 740	462 067	22 034	7 079	267 686	-	1 212 460
06 Атырау облысы	900 499	450 915	21 679	6 911	268 637	-	1 190 815
07 Батыс-Қазақстан облысы	870 476	435 892	21 515	6 723	268 812	-	1 160 803
08 Жамбыл облысы	844 078	422 676	20 200	6 432	267 442	-	1 131 720
09 Қарағанды облысы	900 308	450 804	22 176	6 952	267 651	-	1 190 135
10 Қостанай облысы	925 953	463 649	22 615	7 150	267 214	-	1 215 782
11 Қызылорда облысы	832 524	416 884	20 560	6 388	267 314	-	1 120 398

8723-0701-0104- кестенің соңы

1	2	3	4	5	6	7	8
12 Маңғыстау облысы	1 073 447	537 555	23 901	8 182	267 358	-	1 364 706
13 Түркістан облысы	842 323	421 799	20 189	6 419	267 204	-	1 129 716
14 Павлодар облысы	941 029	471 187	22 825	7 267	267 633	-	1 231 487
15 Солтүстік-Қазақстан облысы	930 482	465 913	22 655	7 185	267 549	-	1 220 686
16 Шығыс-Қазақстан облысы	975 973	488 680	23 403	7 537	268 163	-	1 267 539
17 Шымкент қаласы	849 403	425 339	20 304	6 474	267 549	-	1 137 256
18 Абай облысы	953 370	477 390	23 024	7 361	267 418	-	1 243 812
19 Жетісу облысы	905 260	453 296	21 765	6 945	267 767	-	1 194 792
20 Ұлытау облысы	904 904	453 102	22 267	6 990	268 157	-	1 195 328

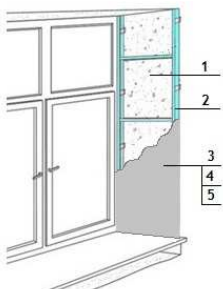
8723-0701-0104.1 - кесте Нормада есепке алынбаған негізгі материалдық ресурстар

Ресурс коды	Материал атауы	Өлшем бірлігі	Норма шығыны
1	2	3	4
232-101-0201	Ылғалға төзімді гипс-картонды табақт ГКЛВ ҚР СТ EN 520-2012 қалыңдығы 9,5 мм	м2	100

2-топ Еңістерді гипсокартон құрылғысымен қаптау

8723-0702-01-кіші топ Металл қаңқадағы гипсокартон құрылғысымен еңістерді қаптау

8723-0702-0101 - кесте құрғақ қоспалардан жасалған желімде керамикалық тақташамен



Сипаттамасы:

1. П-100 маркалы синтетикалық байланыстырғыштағы минералды мақтадан жасалған тақталар. 2. Металл конструкциялар және бекіту элементтері. 3. Гипсокартон табақтар. 4. Су дисперсиялық акрил тегістегіш. 5. Керамикалық тақташалар. Құрғақ қоспалардан жасалған желім.

Жұмыс құрамы:

1. Жылу оқшаулағыш материалдарды төсеу. 2. Металл қаңқаны орнату. 3. Гипсокартон тақталарды бекіту. 4. Керамикалық тақташамен қаптау, ернеу, еденкемер және бұрыш тақташаларынсыз, дәретхана гарнитурасының тақташаларын орнатпай, құрғақ қоспалардан жасалған желімде.

Өлшеуіш: 100 м2

Аймақтар	Жұмысшылардың еңбек шығындары	Жұмысшылардың еңбегіне ақы төлеу (жұмысшылардың еңбек шығындарының құрамында)	Машиналар мен механизмдер	Машинистердің еңбегіне ақы төлеу (машиналар мен механизмдер құрамында)	Материалдар, бұйымдар және конструкциялар	Жабдықтар	Құн көрсеткіші (2,4,6,7 бағ. қосындысы)
1	2	3	4	5	6	7	8
01 Астана қаласы	1 620 542	812 528	34 175	12 212	251 348	-	1 906 065
02 Алматы қаласы	1 522 546	763 416	31 999	11 425	251 279	-	1 805 824
03 Ақмола облысы	1 484 843	744 441	32 009	11 188	251 981	-	1 768 833
04 Ақтөбе облысы	1 365 444	684 611	29 949	10 292	251 601	-	1 646 994
05 Алматы облысы	1 444 966	724 470	30 808	10 841	251 330	-	1 727 104
06 Атырау облысы	1 410 355	707 132	30 265	10 583	252 275	-	1 692 895
07 Батыс-Қазақстан облысы	1 358 201	681 025	29 773	10 237	252 452	-	1 640 426
08 Жамбыл облысы	1 326 886	665 290	28 334	9 907	251 086	-	1 606 306
09 Қарағанды облысы	1 405 082	704 466	30 732	10 588	251 301	-	1 687 115
10 Қостанай облысы	1 445 163	724 567	31 391	10 889	250 852	-	1 727 406
11 Қызылорда облысы	1 303 674	653 637	28 550	9 781	250 957	-	1 583 181
12 Маңғыстау облысы	1 687 330	846 034	34 026	12 602	251 071	-	1 972 427
13 Түркістан облысы	1 324 044	663 869	28 320	9 887	250 847	-	1 603 211
14 Павлодар облысы	1 468 460	736 234	31 697	11 066	251 288	-	1 751 445
15 Солтүстік-Қазақстан облысы	1 452 402	728 187	31 450	10 942	251 201	-	1 735 053
16 Шығыс-Қазақстан облысы	1 523 232	763 680	32 581	11 478	251 804	-	1 807 617

8723-0702-0101- кестенің соңы

1	2	3	4	5	6	7	8
17 Шымкент қаласы	1 335 129	669 428	28 499	9 972	251 198	-	1 614 826
18 Абай облысы	1 487 897	745 968	32 005	11 210	251 060	-	1 770 962
19 Жетісу облысы	1 417 614	710 762	30 401	10 634	251 411	-	1 699 426
20 Ұлытау облысы	1 412 321	708 086	30 862	10 643	251 803	-	1 694 986

8723-0702-0101.1 - кесте Нормада есепке алынбаған негізгі материалдық ресурстар

Ресурс коды	Материал атауы	Өлшем бірлігі	Норма шығыны
1	2	3	4
232-101-0201	Ылғалға төзімді гипс-картонды табақт ГКЛВ ҚР СТ EN 520-2012 қалыңдығы 9,5 мм	м2	100
232-201-0101	Ішкі қабырғаларды қаптауға арналған әшекейленген керамикалық тақтай МЕМСТ 6141-91 тегіс, бір түсті	м2	100

8-кіші бөлім Төбелерді әрлеу

1-топ Төбелерді сыланған бет бойынша бояу

8723-0801-01-кіші топ Төбелерді сыланған бет бойынша қарапайым бояу

8723-0801-0101 - кесте сулы әк құрамымен

Сипаттамасы:

1. Дайын ауыр, цемент-әк әрлеу ерітіндісі. 1:1:6. 2. Құрылыс әгі.

Жұмыс құрамы:

1. Бетон беттерін цемент-әк ерітіндісімен тұтас тегістеу (бір қабатты сылау). 2. Сулы әк құрамымен бояу.

Өлшеуіш: 100 м2

Аймақтар	Жұмысшылардың еңбек шығындары	Жұмысшылардың еңбегіне ақы төлеу (жұмысшылардың еңбек шығындарының құрамында)	Машиналар мен механизмдер	Машинистердің еңбегіне ақы төлеу (машиналар мен механизмдер құрамында)	Материалдар, бұйымдар және конструкциялар	Жабдықтар	Құн көрсеткіші (2,4,6,7 бағ. қосындысы)
1	2	3	4	5	6	7	8
01 Астана қаласы	297 438	149 475	2 365	890	18 774	-	318 577
02 Алматы қаласы	281 196	141 312	2 251	841	16 352	-	299 799

8723-0801-0101- кестенің соңы

1	2	3	4	5	6	7	8
03 Ақмола облысы	272 562	136 956	2 210	815	17 792	-	292 564
04 Ақтөбе облысы	250 574	125 927	2 068	750	18 675	-	271 317
05 Алматы облысы	266 856	134 090	2 159	798	16 697	-	285 712
06 Атырау облысы	260 470	130 897	2 120	779	27 088	-	289 678
07 Батыс-Қазақстан облысы	249 247	125 263	2 050	746	19 535	-	270 832
08 Жамбыл облысы	246 638	123 941	2 025	738	16 337	-	265 000
09 Қарағанды облысы	257 899	129 596	2 120	772	19 681	-	279 700
10 Қостанай облысы	265 250	133 300	2 167	793	18 900	-	286 317
11 Қызылорда облысы	240 750	120 981	1 994	720	18 431	-	261 175
12 Маңғыстау облысы	313 660	157 613	2 441	938	17 280	-	333 381
13 Түркістан облысы	246 104	123 674	2 027	736	17 312	-	265 443
14 Павлодар облысы	269 519	135 434	2 180	806	21 757	-	293 456
15 Солтүстік-Қазақстан облысы	266 590	133 970	2 166	797	21 696	-	290 452
16 Шығыс-Қазақстан облысы	279 568	140 488	2 245	836	19 707	-	301 520
17 Шымкент қаласы	248 167	124 705	2 040	742	18 293	-	268 500
18 Абай облысы	273 117	137 234	2 204	817	19 707	-	295 028
19 Жетісу облысы	261 785	131 555	2 133	783	16 697	-	280 615
20 Ұлытау облысы	259 239	130 266	2 129	775	22 929	-	284 297

8723-0801-0102 - кесте поливинилацетатты су эмульсиялық құрамыменСипаттамасы:

1. Дайын ауыр, цемент-эк әрлеу ерітіндісі. 1:1:6. 2. 1. Су-эмульсиялық бояу ВЭАК-1180.

Жұмыс құрамы:

1. Бетон беттерін цемент-эк ерітіндісімен тұтас тегістеу (бір қабатты сылау). 2. Поливинилацетатты су-эмульсиялық құраммен қарапайым бояу.

Өлшеуіш: 100 м²

Аймақтар	Жұмысшылардың еңбек шығындары	Жұмысшылардың еңбегіне ақы төлеу (жұмысшылардың еңбек шығындарының құрамында)	Машиналар мен механизмдер	Машинистердің еңбегіне ақы төлеу (машиналар мен механизмдер құрамында)	Материалдар, бұйымдар және конструкциялар	Жабдықтар	Құн көрсеткіші (2,4,6,7 бағ. қосындысы)
1	2	3	4	5	6	7	8
01 Астана қаласы	340 768	171 248	3 030	1 113	32 206	-	376 004
02 Алматы қаласы	322 150	161 892	2 881	1 052	29 784	-	354 815
03 Ақмола облысы	312 225	156 889	2 835	1 019	31 233	-	346 293
04 Ақтөбе облысы	287 065	144 262	2 654	937	32 110	-	321 829
05 Алматы облысы	305 706	153 615	2 768	998	30 137	-	338 611
06 Атырау облысы	298 403	149 956	2 718	974	40 523	-	341 644
07 Батыс-Қазақстан облысы	285 543	143 501	2 634	932	32 974	-	321 151
08 Жамбыл облысы	282 560	141 988	2 592	922	29 777	-	314 929
09 Қарағанды облысы	295 450	148 469	2 722	965	33 118	-	331 290
10 Қостанай облысы	303 886	152 711	2 781	992	32 340	-	339 007
11 Қызылорда облысы	275 819	138 601	2 561	901	31 871	-	310 251
12 Маңғыстау облысы	359 315	180 559	3 115	1 173	30 719	-	393 149
13 Түркістан облысы	281 944	141 680	2 593	920	31 402	-	315 939
14 Павлодар облысы	308 768	155 160	2 801	1 008	35 198	-	346 767
15 Солтүстік-Қазақстан облысы	305 422	153 480	2 781	997	35 137	-	343 340
16 Шығыс-Қазақстан облысы	320 310	160 955	2 882	1 046	33 146	-	356 338
17 Шымкент қаласы	284 301	142 867	2 610	928	32 375	-	319 286
18 Абай облысы	312 866	157 209	2 830	1 021	33 146	-	348 842
19 Жетісу облысы	299 911	150 709	2 734	979	30 137	-	332 782
20 Ұлытау облысы	296 986	149 238	2 733	970	36 370	-	336 089

8723-0801-0103 - кесте май құрамыменСипаттамасы:

1. Дайын ауыр, цемент-эк әрлеу ерітіндісі. 1:1:6. 2. Түрлі-түсті майлы бояу.

Жұмыс құрамы:

1. Бетон беттерін цемент-әк ерітіндісімен тұтас тегістеу (бір қабатты сылау). 2. Майлы құраммен қарапайым бояу.

Өлшеуіш: 100 м2

Аймақтар	Жұмысшылардың еңбек шығындары	Жұмысшылардың еңбегіне ақы төлеу (жұмысшылардың еңбек шығындарының құрамында)	Машиналар мен механизмдер	Машинистердің еңбегіне ақы төлеу (машиналар мен механизмдер құрамында)	Материалдар, бұйымдар және конструкциялар	Жабдықтар	Құн көрсеткіші (2,4,6,7 бағ. қосындысы)
1	2	3	4	5	6	7	8
01 Астана қаласы	367 317	184 589	2 650	985	41 598	-	411 565
02 Алматы қаласы	347 265	174 511	2 521	932	39 176	-	388 962
03 Ақмола облысы	336 572	169 123	2 478	903	40 625	-	379 675
04 Ақтөбе облысы	309 438	155 502	2 319	830	41 503	-	353 260
05 Алматы облысы	329 538	165 590	2 420	884	39 529	-	371 487
06 Атырау облысы	321 665	161 643	2 376	863	49 916	-	373 957
07 Батыс-Қазақстан облысы	307 780	154 673	2 300	826	42 368	-	352 448
08 Жамбыл облысы	304 560	153 052	2 268	817	39 169	-	345 997
09 Қарағанды облысы	318 456	160 030	2 378	854	42 510	-	363 344
10 Қостанай облысы	327 571	164 612	2 430	879	41 732	-	371 733
11 Қызылорда облысы	297 317	149 411	2 237	798	41 263	-	340 817
12 Маңғыстау облысы	387 317	194 632	2 730	1 039	40 112	-	430 159
13 Түркістан облысы	303 910	152 716	2 270	815	40 794	-	346 974
14 Павлодар облысы	332 850	167 262	2 446	893	44 589	-	379 885
15 Солтүстік-Қазақстан облысы	329 245	165 449	2 430	883	44 528	-	376 203
16 Шығыс-Қазақстан облысы	345 247	173 495	2 518	926	42 539	-	390 304
17 Шымкент қаласы	306 439	153 991	2 285	822	41 768	-	350 492
18 Абай облысы	337 270	169 472	2 472	905	42 539	-	382 281
19 Жетісу облысы	323 307	162 464	2 391	867	39 529	-	365 227
20 Ұлытау облысы	320 130	160 867	2 388	859	45 761	-	368 279

8723-0801-02-кіші топ Төбелерді сыланған бет бойынша жақсартылған бояу**8723-0801-0202 - кесте поливинилацетатты су эмульсиялық құрамымен**Сипаттамасы:

1. Дайын ауыр, цемент-эк әрлеу ерітіндісі. 1:1:6. 2. 1. Су-эмульсиялық бояу ВЭАК-1180.

Жұмыс құрамы:

1. Бетон беттерін цемент-эк ерітіндісімен тұтас тегістеу (бір қабатты сылау). 2. Поливинилацетатты су-эмульсиялық құраммен жақсартылған бояу.

Өлшеуіш: 100 м²

Аймақтар	Жұмысшылардың еңбек шығындары	Жұмысшылардың еңбегіне ақы төлеу (жұмысшылардың еңбек шығындарының құрамында)	Машиналар мен механизмдер	Машинистердің еңбегіне ақы төлеу (машиналар мен механизмдер құрамында)	Материалдар, бұйымдар және конструкциялар	Жабдықтар	Құн көрсеткіші (2,4,6,7 бағ. қосындысы)
1	2	3	4	5	6	7	8
01 Астана қаласы	532 987	267 839	3 765	1 362	41 085	-	577 837
02 Алматы қаласы	503 859	253 200	3 578	1 288	38 662	-	546 099
03 Ақмола облысы	488 275	245 359	3 526	1 248	40 112	-	531 913
04 Ақтөбе облысы	448 965	225 618	3 302	1 148	40 989	-	493 256
05 Алматы облысы	478 085	240 241	3 441	1 222	39 016	-	520 542
06 Атырау облысы	466 694	234 520	3 380	1 193	49 401	-	519 475
07 Батыс-Қазақстан облысы	446 597	224 433	3 279	1 142	41 853	-	491 729
08 Жамбыл облысы	441 891	222 048	3 219	1 129	38 656	-	483 766
09 Қарағанды облысы	462 061	232 203	3 386	1 181	41 997	-	507 444
10 Қостанай облысы	475 270	238 831	3 459	1 215	41 218	-	519 947
11 Қызылорда облысы	431 390	216 770	3 187	1 103	40 749	-	475 326
12 Маңғыстау облысы	561 931	282 381	3 862	1 436	39 597	-	605 390
13 Түркістан облысы	440 932	221 568	3 220	1 127	40 280	-	484 432
14 Павлодар облысы	482 895	242 669	3 486	1 234	44 077	-	530 458
15 Солтүстік-Қазақстан облысы	477 661	240 026	3 461	1 221	44 015	-	525 137
16 Шығыс-Қазақстан облысы	500 990	251 740	3 585	1 280	42 025	-	546 600

8723-0801-0202- кестенің соңы

1	2	3	4	5	6	7	8
17 Шымкент қаласы	444 625	223 440	3 241	1 137	41 253	-	489 119
18 Абай облысы	489 272	245 857	3 521	1 250	42 025	-	534 818
19 Жетісу облысы	469 040	235 693	3 398	1 199	39 016	-	511 454
20 Ұлытау облысы	464 453	233 398	3 400	1 187	45 248	-	513 101

8723-0801-0203 - кесте май құрамыменСипаттамасы:

1. Дайын ауыр, цемент-эк әрлеу ерітіндісі. 1:1:6. 2. Түрлі-түсті майлы бояу.

Жұмыс құрамы:

1. Бетон беттерін цемент-эк ерітіндісімен тұтас тегістеу (бір қабатты сылау). 2. Майлы құраммен жақсартылған бояу.

Өлшеуіш: 100 м²

Аймақтар	Жұмысшылардың еңбек шығындары	Жұмысшылардың еңбегіне ақы төлеу (жұмысшылардың еңбек шығындарының құрамында)	Машиналар мен механизмдер	Машинистердің еңбегіне ақы төлеу (машиналар мен механизмдер құрамында)	Материалдар, бұйымдар және конструкциялар	Жабдықтар	Құн көрсеткіші (2,4,6,7 бағ. қосындысы)
1	2	3	4	5	6	7	8
01 Астана қаласы	584 614	293 797	3 290	1 203	51 131	-	639 035
02 Алматы қаласы	552 636	277 727	3 128	1 137	48 715	-	604 479
03 Ақмола облысы	535 751	269 203	3 079	1 102	50 158	-	588 988
04 Ақтөбе облысы	492 540	247 502	2 883	1 013	51 045	-	546 468
05 Алматы облысы	524 581	263 593	3 006	1 079	49 068	-	576 655
06 Атырау облысы	511 920	257 263	2 952	1 054	59 461	-	574 333
07 Батыс-Қазақстан облысы	489 970	246 217	2 862	1 008	51 912	-	544 744
08 Жамбыл облысы	484 768	243 610	2 814	997	48 707	-	536 289
09 Қарағанды облысы	506 927	254 737	2 956	1 043	52 042	-	561 925
10 Қостанай облысы	521 332	261 994	3 020	1 073	51 270	-	575 622
11 Қызылорда облысы	473 232	237 813	2 782	974	50 803	-	526 817
12 Маңғыстау облысы	616 452	309 764	3 381	1 268	49 657	-	669 490

8723-0801-0203- кестенің соңы

1	2	3	4	5	6	7	8
13 Түркістан облысы	483 728	243 089	2 815	995	50 334	-	536 877
14 Павлодар облысы	529 791	266 223	3 043	1 090	54 122	-	586 956
15 Солтүстік-Қазақстан облысы	523 927	263 291	3 021	1 078	54 063	-	581 011
16 Шығыс-Қазақстан облысы	549 507	276 135	3 130	1 131	52 081	-	604 718
17 Шымкент қаласы	487 798	245 124	2 834	1 004	51 307	-	541 939
18 Абай облысы	536 832	269 744	3 074	1 104	52 081	-	591 987
19 Жетісу облысы	514 585	258 595	2 969	1 059	49 068	-	566 622
20 Ұлытау облысы	509 522	256 035	2 968	1 048	55 294	-	567 784

8723-0801-03-кіші топ Төбелерді сыланған бет бойынша жоғары сапалы бояу

8723-0801-0301 - кесте поливинилацетатты су эмульсиялық құрамымен

Сипаттамасы:

1. Дайын ауыр, цемент-эк әрлеу ерітіндісі. 1:1:6. 2. 1. Су-эмульсиялық бояу ВЭАК-1180.

Жұмыс құрамы:

1. Бетон беттерін цемент-эк ерітіндісімен тұтас тегістеу (бір қабатты сылау). 2. Поливинилацетатты су-эмульсиялық құраммен жоғары сапалы бояу.

Өлшеуіш: 100 м2

Аймақтар	Жұмысшылардың еңбек шығындары	Жұмысшылардың еңбегіне ақы төлеу (жұмысшылардың еңбек шығындарының құрамында)	Машиналар мен механизмдер	Машинистердің еңбегіне ақы төлеу (машиналар мен механизмдер құрамында)	Материалдар, бұйымдар және конструкциялар	Жабдықтар	Құн көрсеткіші (2,4,6,7 бағ. қосындысы)
1	2	3	4	5	6	7	8
01 Астана қаласы	767 839	385 856	4 406	1 580	45 390	-	817 635
02 Алматы қаласы	725 802	364 735	4 185	1 494	42 968	-	772 955
03 Ақмола облысы	703 447	353 502	4 127	1 447	44 417	-	751 991

8723-0801-0301- кестенің соңы

1	2	3	4	5	6	7	8
04 Ақтөбе облысы	646 857	325 082	3 866	1 331	45 294	-	696 017
05 Алматы облысы	688 776	346 091	4 027	1 417	43 321	-	736 124
06 Атырау облысы	672 355	337 881	3 956	1 384	53 707	-	730 018
07 Батыс-Қазақстан облысы	643 418	323 319	3 840	1 324	46 158	-	693 416
08 Жамбыл облысы	636 437	319 824	3 766	1 310	42 961	-	683 164
09 Қарағанды облысы	665 660	334 499	3 964	1 370	46 302	-	715 926
10 Қостанай облысы	684 577	344 024	4 049	1 409	45 524	-	734 150
11 Қызылорда облысы	621 442	312 293	3 732	1 279	45 055	-	670 229
12 Маңғыстау облысы	809 532	406 800	4 513	1 666	43 903	-	857 948
13 Түркістан облысы	635 148	319 180	3 766	1 307	44 586	-	683 500
14 Павлодар облысы	695 786	349 629	4 083	1 432	48 382	-	748 251
15 Солтүстік-Қазақстан облысы	687 963	345 717	4 053	1 416	48 320	-	740 336
16 Шығыс-Қазақстан облысы	721 646	362 626	4 197	1 485	46 330	-	772 173
17 Шымкент қаласы	640 541	321 877	3 790	1 318	45 559	-	689 890
18 Абай облысы	704 785	354 172	4 123	1 450	46 330	-	755 238
19 Жетісу облысы	675 677	339 541	3 976	1 390	43 321	-	722 974
20 Ұлытау облысы	669 218	336 278	3 981	1 377	49 554	-	722 753

8723-0801-0302 - кесте май құрамыменСипаттамасы:

1. Дайын ауыр, цемент-эк әрлеу ерітіндісі. 1:1:6. 2. Түрлі-түсті майлы бояу.

Жұмыс құрамы:

1. Бетон беттерін цемент-эк ерітіндісімен тұтас тегістеу (бір қабатты сылау) 2. Майлы құраммен жоғары сапалы бояу.

Өлшеуіш: 100 м2

Аймақтар	Жұмысшылардың еңбек шығындары	Жұмысшылардың еңбегіне ақы төлеу (жұмысшылардың еңбек шығындарының құрамында)	Машиналар мен механизмдер	Машинистердің еңбегіне ақы төлеу (машиналар мен механизмдер құрамында)	Материалдар, бұйымдар және конструкциялар	Жабдықтар	Құн көрсеткіші (2,4,6,7 бағ. қосындысы)
1	2	3	4	5	6	7	8
01 Астана қаласы	828 037	416 106	3 765	1 362	55 854	-	887 656
02 Алматы қаласы	782 701	393 328	3 578	1 288	53 444	-	839 723
03 Ақмола облысы	758 590	381 215	3 526	1 248	54 881	-	816 997
04 Ақтөбе облысы	697 570	350 568	3 302	1 148	55 777	-	756 649
05 Алматы облысы	742 770	373 221	3 441	1 222	53 797	-	800 008
06 Атырау облысы	725 065	364 369	3 380	1 193	64 195	-	792 640
07 Батыс-Қазақстан облысы	693 862	348 666	3 279	1 142	56 647	-	753 788
08 Жамбыл облысы	686 321	344 892	3 219	1 129	53 436	-	742 976
09 Қарағанды облысы	717 843	360 721	3 386	1 181	56 766	-	777 995
10 Қостанай облысы	738 240	370 992	3 459	1 215	55 998	-	797 697
11 Қызылорда облысы	670 160	336 775	3 187	1 103	55 532	-	728 879
12 Маңғыстау облысы	872 992	438 690	3 862	1 436	54 393	-	931 247
13 Түркістан облысы	684 936	344 200	3 220	1 127	55 063	-	743 219
14 Павлодар облысы	750 335	377 039	3 486	1 234	58 845	-	812 666
15 Солтүстік-Қазақстан облысы	741 888	372 816	3 461	1 221	58 789	-	804 138
16 Шығыс-Қазақстан облысы	778 220	391 054	3 585	1 280	56 813	-	838 618
17 Шымкент қаласы	690 755	347 109	3 241	1 137	56 037	-	750 033
18 Абай облысы	760 029	381 935	3 521	1 250	56 813	-	820 363
19 Жетісу облысы	728 644	366 158	3 398	1 199	53 797	-	785 839
20 Ұлытау облысы	721 683	362 641	3 400	1 187	60 017	-	785 100

8723-0801-04-кіші топ Төбелерді құрғақ қоспалармен әрленген бет бойынша бояу

8723-0801-0401 - кесте бір рет акрилді су эмульсиясы құрамымен

Сипаттамасы:

1. Құрғақ тығындау гипс қоспалары М25. 2. Ішкі жұмыстарға арналған сүртілетін күңгірт су акрил дисперсиясы негізіндегі бояу.

Жұмыс құрамы:

1. Құрғақ гипс негізіндегі қоспалармен әрлеу. 2. Акрил су эмульсиясы құрамымен бір рет бояу.

Өлшеуіш: 100 м²

Аймақтар	Жұмысшылардың еңбек шығындары	Жұмысшылардың еңбегіне ақы төлеу (жұмысшылардың еңбек шығындарының құрамында)	Машиналар мен механизмдер	Машинистердің еңбегіне ақы төлеу (машиналар мен механизмдер құрамында)	Материалдар, бұйымдар және конструкциялар	Жабдықтар	Құн көрсеткіші (2,4,6,7 бағ. қосындысы)
1	2	3	4	5	6	7	8
01 Астана қаласы	389 530	195 746	1 513	456	46 929	-	437 972
02 Алматы қаласы	368 214	185 025	1 433	431	46 923	-	416 570
03 Ақмола облысы	356 791	179 297	1 439	417	46 928	-	405 158
04 Ақтөбе облысы	328 070	164 860	1 361	384	46 934	-	376 365
05 Алматы облысы	349 388	175 578	1 388	409	46 923	-	397 699
06 Атырау облысы	340 995	171 348	1 370	399	46 928	-	389 293
07 Батыс-Қазақстан облысы	326 397	164 023	1 339	382	46 932	-	374 668
08 Жамбыл облысы	322 868	162 235	1 303	378	46 923	-	371 094
09 Қарағанды облысы	337 605	169 647	1 397	395	46 938	-	385 940
10 Қостанай облысы	347 279	174 506	1 422	406	46 935	-	395 636
11 Қызылорда облысы	315 298	158 432	1 304	369	46 922	-	363 524
12 Маңғыстау облысы	410 703	206 383	1 502	480	46 933	-	459 138
13 Түркістан облысы	322 165	161 884	1 311	377	46 924	-	370 400
14 Павлодар облысы	352 959	177 358	1 411	413	46 925	-	401 295
15 Солтүстік-Қазақстан облысы	348 967	175 350	1 408	408	46 939	-	397 314
16 Шығыс-Қазақстан облысы	366 032	183 929	1 445	428	46 927	-	414 404
17 Шымкент қаласы	324 866	163 245	1 318	380	46 945	-	373 129
18 Абай облысы	357 522	179 662	1 424	418	46 927	-	405 873
19 Жетісу облысы	342 763	172 243	1 384	401	46 923	-	391 070
20 Ұлытау облысы	339 384	170 536	1 402	397	46 921	-	387 707

8723-0801-0402 - кесте екі рет акрилді су эмульсиясы құрамыменСипаттамасы:

1. Құрғақ тығындау гипс қоспалары М25. 2. Ішкі жұмыстарға арналған сүртілетін күңгірт су акрил дисперсиясы негізіндегі бояу.

Жұмыс құрамы:

1. Құрғақ гипс негізіндегі қоспалармен әрлеу. 2. Акрил су эмульсиясы құрамымен екі рет бояу.

Өлшеуіш: 100 м2

Аймақтар	Жұмысшылардың еңбек шығындары	Жұмысшылардың еңбегіне ақы төлеу (жұмысшылардың еңбек шығындарының құрамында)	Машиналар мен механизмдер	Машинистердің еңбегіне ақы төлеу (машиналар мен механизмдер құрамында)	Материалдар, бұйымдар және конструкциялар	Жабдықтар	Құн көрсеткіші (2,4,6,7 бағ. қосындысы)
1	2	3	4	5	6	7	8
01 Астана қаласы	465 149	233 748	1 623	493	51 059	-	517 831
02 Алматы қаласы	439 708	220 948	1 536	466	51 053	-	492 297
03 Ақмола облысы	426 051	214 100	1 541	451	51 058	-	478 650
04 Ақтөбе облысы	391 764	196 866	1 457	415	51 064	-	444 285
05 Алматы облысы	417 215	209 662	1 488	442	51 053	-	469 756
06 Атырау облысы	407 195	204 612	1 468	431	51 058	-	459 721
07 Батыс-Қазақстан облысы	389 760	195 864	1 434	413	51 063	-	442 257
08 Жамбыл облысы	385 558	193 735	1 396	408	51 054	-	438 008
09 Қарағанды облысы	403 152	202 587	1 495	427	51 068	-	455 715
10 Қостанай облысы	414 701	208 384	1 523	439	51 065	-	467 289
11 Қызылорда облысы	376 507	189 188	1 397	399	51 052	-	428 956
12 Маңғыстау облысы	490 441	246 450	1 612	519	51 063	-	543 116
13 Түркістан облысы	384 706	193 309	1 404	408	51 054	-	437 164
14 Павлодар облысы	421 473	211 788	1 513	446	51 055	-	474 041
15 Солтүстік-Қазақстан облысы	416 723	209 396	1 509	441	51 069	-	469 301
16 Шығыс-Қазақстан облысы	437 103	219 644	1 549	463	51 057	-	489 709
17 Шымкент қаласы	387 939	194 942	1 411	411	51 075	-	440 425

8723-0801-0402- кестенің соңы

1	2	3	4	5	6	7	8
18 Абай облысы	426 936	214 542	1 526	452	51 057	-	479 519
19 Жетісу облысы	409 303	205 684	1 482	434	51 053	-	461 838
20 Ұлытау облысы	405 265	203 644	1 501	429	51 052	-	457 818

8723-0801-0403 - кесте поливинилацетатты су эмульсиялық құрамыменСипаттамасы:

1. Құрғақ тығындау гипс қоспалары М25. 2. 1. Су-эмульсиялық бояу ВЭАК-1180.

Жұмыс құрамы:

1. Құрғақ гипс негізіндегі қоспалармен әрлеу. 2. Поливинилацетатты су-эмульсиялық құраммен жақсартылған бояу.

Өлшеуіш: 100 м2

Аймақтар	Жұмысшылардың еңбек шығындары	Жұмысшылардың еңбегіне ақы төлеу (жұмысшылардың еңбек шығындарының құрамында)	Машиналар мен механизмдер	Машинистердің еңбегіне ақы төлеу (машиналар мен механизмдер құрамында)	Материалдар, бұйымдар және конструкциялар	Жабдықтар	Құн көрсеткіші (2,4,6,7 бағ. қосындысы)
1	2	3	4	5	6	7	8
01 Астана қаласы	532 152	267 407	2 914	928	60 002	-	595 068
02 Алматы қаласы	503 018	252 768	2 760	877	59 996	-	565 774
03 Ақмола облысы	487 413	244 941	2 755	850	60 001	-	550 169
04 Ақтөбе облысы	448 191	225 222	2 595	782	60 007	-	510 793
05 Алматы облысы	477 265	239 844	2 670	832	59 996	-	539 931
06 Атырау облысы	465 870	234 099	2 630	813	60 001	-	528 501
07 Батыс-Қазақстан облысы	445 886	224 070	2 567	778	60 006	-	508 459
08 Жамбыл облысы	441 070	221 630	2 498	769	59 997	-	503 565
09 Қарағанды облысы	461 224	231 775	2 663	804	60 011	-	523 898
10 Қостанай облысы	474 441	238 407	2 714	827	60 008	-	537 163
11 Қызылорда облысы	430 713	216 425	2 498	751	59 995	-	493 206
12 Маңғыстау облысы	560 986	281 914	2 923	978	60 006	-	623 915

8723-0801-0403- кестенің соңы

1	2	3	4	5	6	7	8
13 Түркістан облысы	440 137	221 163	2 504	768	59 997	-	502 638
14 Павлодар облысы	482 132	242 278	2 717	841	59 998	-	544 847
15 Солтүстік-Қазақстан облысы	476 768	239 570	2 703	831	60 012	-	539 483
16 Шығыс-Қазақстан облысы	500 107	251 288	2 785	872	60 000	-	562 892
17 Шымкент қаласы	443 819	223 029	2 518	774	60 018	-	506 355
18 Абай облысы	488 382	245 426	2 741	852	60 000	-	551 123
19 Жетісу облысы	468 241	235 284	2 648	817	59 996	-	530 885
20 Ұлытау облысы	463 641	232 984	2 673	809	59 995	-	526 309

8723-0801-0404 - кесте май құрамымен

Сипаттамасы:

1. Құрғақ тығындау гипс қоспалары М25. 2. Түрлі-түсті майлы бояу.

Жұмыс құрамы:

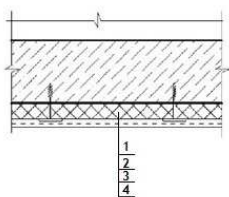
1. Құрғақ гипс негізіндегі қоспалармен әрлеу. 2. Майлы құраммен жақсартылған бояу.

Өлшеуіш: 100 м2

Аймақтар	Жұмысшылардың еңбек шығындары	Жұмысшылардың еңбегіне ақы төлеу (жұмысшылардың еңбек шығындарының құрамында)	Машиналар мен механизмдер	Машинистердің еңбегіне ақы төлеу (машиналар мен механизмдер құрамында)	Материалдар, бұйымдар және конструкциялар	Жабдықтар	Құн көрсеткіші (2,4,6,7 бағ. қосындысы)
1	2	3	4	5	6	7	8
01 Астана қаласы	583 779	293 366	2 439	769	69 271	-	655 489
02 Алматы қаласы	551 795	277 294	2 310	727	69 272	-	623 377
03 Ақмола облысы	534 888	268 784	2 308	704	69 270	-	606 466
04 Ақтөбе облысы	491 766	247 106	2 176	648	69 286	-	563 228
05 Алматы облысы	523 761	263 196	2 235	690	69 272	-	595 268
06 Атырау облысы	511 096	256 841	2 202	673	69 283	-	582 581

8723-0801-0404- кестенің соңы

1	2	3	4	5	6	7	8
07 Батыс-Қазақстан облысы	489 259	245 853	2 150	644	69 288	-	560 697
08 Жамбыл облысы	483 948	243 191	2 092	637	69 271	-	555 311
09 Қарағанды облысы	506 089	254 310	2 233	666	69 279	-	577 601
10 Қостанай облысы	520 503	261 570	2 276	685	69 282	-	592 061
11 Қызылорда облысы	472 555	237 467	2 093	622	69 271	-	543 919
12 Маңғыстау облысы	615 507	309 297	2 441	811	69 289	-	687 237
13 Түркістан облысы	482 933	242 684	2 099	636	69 273	-	554 305
14 Павлодар облысы	529 028	265 832	2 274	697	69 266	-	600 568
15 Солтүстік-Қазақстан облысы	523 034	262 835	2 264	689	69 283	-	594 581
16 Шығыс-Қазақстан облысы	548 625	275 683	2 330	722	69 279	-	620 234
17 Шымкент қаласы	486 991	244 713	2 111	641	69 294	-	558 396
18 Абай облысы	535 942	269 312	2 294	706	69 279	-	607 515
19 Жетісу облысы	513 786	258 186	2 219	676	69 272	-	585 277
20 Ұлытау облысы	508 710	255 620	2 242	670	69 263	-	580 215

2-топ Жылу оқшаулағышы бар төбелерді әрлеу**8723-0802-01-кіші топ Тор бойынша сыланған жылу оқшаулауы бар төбелерді бояу****8723-0802-0101 - кесте сулы әк құрамымен****Сипаттамасы:**

1. Синтетикалық байланыстырғыштағы минералды мақтадан жасалған жылу оқшаулағыш тақталар. 2. СВ-08А болатынан жасалған орамдарда әдеттегі дәлдіктегі ыстықтай илектелген сым, диаметрі 6,3 мм-ден 6,5 мм-ге дейін. 3. Ауыр дайын әрлеу ерітіндісі, әктас 1: 2,5. 4. Құрылыс әгі.

Жұмыс құрамы:

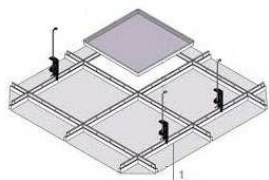
1. Қалыңдығы 80 мм жылу оқшаулау қабатының құрылғысы. 2. Сыланған кезде қаңқаның құрылғысы. 3. Сылау. 4. Әкпен бояу.

Өлшеуіш: 100 м2

Аймақтар	Жұмысшылардың еңбек шығындары	Жұмысшылардың еңбегіне ақы төлеу (жұмысшылардың еңбек шығындарының құрамында)	Машиналар мен механизмдер	Машинистердің еңбегіне ақы төлеу (машиналар мен механизмдер құрамында)	Материалдар, бұйымдар және конструкциялар	Жабдықтар	Құн көрсеткіші (2,4,6,7 бағ. қосындысы)
1	2	3	4	5	6	7	8
01 Астана қаласы	1 175 536	590 716	15 027	5 134	297 655	-	1 488 218
02 Алматы қаласы	1 111 101	558 338	14 268	4 855	286 929	-	1 412 298
03 Ақмола облысы	1 076 827	541 135	14 127	4 704	293 197	-	1 384 151
04 Ақтөбе облысы	990 023	497 512	13 264	4 325	301 741	-	1 305 028
05 Алматы облысы	1 054 409	529 875	13 749	4 606	288 276	-	1 356 434
06 Атырау облысы	1 029 063	517 114	13 520	4 496	335 915	-	1 378 498
07 Батыс-Қазақстан облысы	985 021	495 011	13 165	4 303	301 232	-	1 299 418
08 Жамбыл облысы	974 252	489 555	12 851	4 256	286 667	-	1 273 770
09 Қарағанды облысы	1 018 792	511 920	13 608	4 452	301 003	-	1 333 403
10 Қостанай облысы	1 047 996	526 630	13 882	4 579	298 203	-	1 360 081
11 Қызылорда облысы	951 501	478 122	12 793	4 156	296 053	-	1 260 347
12 Маңғыстау облысы	1 239 370	622 814	15 259	5 414	290 942	-	1 545 571
13 Түркістан облысы	972 259	488 559	12 861	4 247	293 434	-	1 278 554
14 Павлодар облысы	1 065 196	535 230	13 964	4 652	311 037	-	1 390 197
15 Солтүстік-Қазақстан облысы	1 053 046	529 154	13 879	4 601	310 781	-	1 377 706
16 Шығыс-Қазақстан облысы	1 104 518	554 998	14 338	4 826	301 851	-	1 420 707
17 Шымкент қаласы	980 347	492 603	12 939	4 284	297 892	-	1 291 178
18 Абай облысы	1 078 874	542 171	14 097	4 713	301 851	-	1 394 822
19 Жетісу облысы	1 034 418	519 791	13 598	4 518	288 276	-	1 336 292
20 Ұлытау облысы	1 024 249	514 649	13 660	4 475	315 376	-	1 353 285

8723-0802-0101.1 - кесте Нормада есепке алынбаған негізгі материалдық ресурстар

Ресурс коды	Материал атауы	Өлшем бірлігі	Норма шығыны
1	2	3	4
234-101-0207	Синтетикалық тұтқырдағы базальтты минералды мақтадан жасалған жылу оқшаулағыш тақталар П 175-180	м3	8,24

9-кіші бөлім Аспалы төбелердің құрылғысы**1-топ Толтырумен аспалы төбелердің құрылғысы****8723-0901-01-кіші топ Кассеталық тақташамен толтырумен аспалы төбелер құрылғысы****8723-0901-0101 - кесте ақ күңгірт алюминий перфорацияланған**Сипаттамасы:

1. Ақ күңгірт алюминий перфорацияланған жасырын аспалы жүйедегі кассета төбесі.

Жұмыс құрамы:

1. Қаңқаны орнату. 2. Тақталарды орнату.

Өлшеуіш: 100 м2

Аймақтар	Жұмысшылардың еңбек шығындары	Жұмысшылардың еңбегіне ақы төлеу (жұмысшылардың еңбек шығындарының құрамында)	Машиналар мен механизмдер	Машинистердің еңбегіне ақы төлеу (машиналар мен механизмдер құрамында)	Материалдар, бұйымдар және конструкциялар	Жабдықтар	Құн көрсеткіші (2,4,6,7 бағ. қосындысы)
1	2	3	4	5	6	7	8
01 Астана қаласы	628 758	315 954	48 941	16 609	1 833 800	-	2 511 499
02 Алматы қаласы	594 402	298 693	46 400	15 700	1 833 800	-	2 474 602

8723-0901-0101- кестенің соңы

1	2	3	4	5	6	7	8
03 Ақмола облысы	575 954	289 444	45 982	15 216	1 833 800	-	2 455 736
04 Ақтөбе облысы	529 623	266 157	43 131	13 993	1 833 800	-	2 406 554
05 Алматы облысы	564 021	283 449	44 785	14 897	1 833 800	-	2 442 606
06 Атырау облысы	550 482	276 627	44 039	14 544	1 833 800	-	2 428 321
07 Батыс-Қазақстан облысы	526 824	264 758	42 909	13 917	1 833 800	-	2 403 533
08 Жамбыл облысы	521 182	261 898	41 775	13 765	1 833 800	-	2 396 757
09 Қарағанды облысы	545 097	273 907	44 231	14 398	1 833 800	-	2 423 128
10 Қостанай облысы	560 634	281 729	45 130	14 807	1 833 800	-	2 439 564
11 Қызылорда облысы	508 908	255 733	41 685	13 442	1 833 800	-	2 384 393
12 Маңғыстау облысы	663 056	333 201	49 711	17 510	1 833 800	-	2 546 567
13 Түркістан облысы	520 136	261 375	41 745	13 737	1 833 800	-	2 395 681
14 Павлодар облысы	569 761	286 293	45 585	15 050	1 833 800	-	2 449 146
15 Солтүстік-Қазақстан облысы	563 459	283 142	45 234	14 879	1 833 800	-	2 442 493
16 Шығыс-Қазақстан облысы	590 947	296 940	46 783	15 609	1 833 800	-	2 471 530
17 Шымкент қаласы	524 527	263 571	41 991	13 855	1 833 800	-	2 400 318
18 Абай облысы	577 257	290 096	45 999	15 244	1 833 800	-	2 457 056
19 Жетісу облысы	553 467	278 119	44 211	14 614	1 833 800	-	2 431 478
20 Ұлытау облысы	547 922	275 319	44 416	14 475	1 833 800	-	2 426 138

8723-0901-02-кіші топ Минералды талшықты тақташамен толтырумен аспалы төбелер құрылғысы

8723-0901-0201 - кесте сыныбы "эконом" t 12 мм

Сипаттамасы:

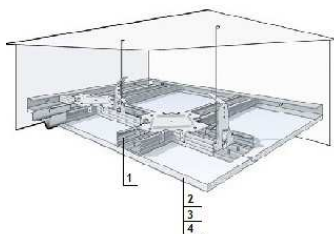
1. ^Эконом^ сыныпты минералды талшықтан жасалған аспалы төбе t 12 мм жиынтықта.

Жұмыс құрамы:

1. Қаңқаны орнату. 2. Тақталарды орнында кесу арқылы орнату.

Өлшеуіш: 100 м2

Аймақтар	Жұмысшылардың еңбек шығындары	Жұмысшылардың еңбегіне ақы төлеу (жұмысшылардың еңбек шығындарының құрамында)	Машиналар мен механизмдер	Машинистердің еңбегіне ақы төлеу (машиналар мен механизмдер құрамында)	Материалдар, бұйымдар және конструкциялар	Жабдықтар	Құн көрсеткіші (2,4,6,7 бағ. қосындысы)
1	2	3	4	5	6	7	8
01 Астана қаласы	628 758	315 954	48 941	16 609	412 200	-	1 089 899
02 Алматы қаласы	594 402	298 693	46 400	15 700	412 200	-	1 053 002
03 Ақмола облысы	575 954	289 444	45 982	15 216	412 200	-	1 034 136
04 Ақтөбе облысы	529 623	266 157	43 131	13 993	412 200	-	984 954
05 Алматы облысы	564 021	283 449	44 785	14 897	412 200	-	1 021 006
06 Атырау облысы	550 482	276 627	44 039	14 544	412 200	-	1 006 721
07 Батыс-Қазақстан облысы	526 824	264 758	42 909	13 917	412 200	-	981 933
08 Жамбыл облысы	521 182	261 898	41 775	13 765	412 200	-	975 157
09 Қарағанды облысы	545 097	273 907	44 231	14 398	412 200	-	1 001 528
10 Қостанай облысы	560 634	281 729	45 130	14 807	412 200	-	1 017 964
11 Қызылорда облысы	508 908	255 733	41 685	13 442	412 200	-	962 793
12 Маңғыстау облысы	663 056	333 201	49 711	17 510	412 200	-	1 124 967
13 Түркістан облысы	520 136	261 375	41 745	13 737	412 200	-	974 081
14 Павлодар облысы	569 761	286 293	45 585	15 050	412 200	-	1 027 546
15 Солтүстік-Қазақстан облысы	563 459	283 142	45 234	14 879	412 200	-	1 020 893
16 Шығыс-Қазақстан облысы	590 947	296 940	46 783	15 609	412 200	-	1 049 930
17 Шымкент қаласы	524 527	263 571	41 991	13 855	412 200	-	978 718
18 Абай облысы	577 257	290 096	45 999	15 244	412 200	-	1 035 456
19 Жетісу облысы	553 467	278 119	44 211	14 614	412 200	-	1 009 878
20 Ұлытау облысы	547 922	275 319	44 416	14 475	412 200	-	1 004 538

2-топ Гипсокартоннан жасалған аспалы төбелер құрылғысы**8723-0902-01-кіші топ Бір деңгейлі металл қаңқада гипсокартон табақтардан жасалған аспалы төбелердің құрылғысы****8723-0902-0101 - кесте акрил су-эмульсиялық құрамымен бір рет бояй отырып, гипсокартон табақтармен бір қабатты қаптаумен. Тікелей аспаларда****Сипаттамасы:**

1. Металл конструкциялар және бекіту элементтері. 2. Гипсокартон табақтар. 3. Құрғақ гипс сылақ қоспалары М-25. 4. Ішкі жұмыстарға арналған сүртілетін күңгірт су акрил дисперсиясы негізіндегі бояу.

Жұмыс құрамы:

1. Гипсокартон табақтармен бір қабатты қаптай отырып, бір деңгейлі металл қаңқаны орнату. 2. Төбені гипс негізіндегі құрғақ қоспалармен әрлеу. 3. Акрилді су-эмульсиялық құраммен бір рет бояу.

Өлшеуіш: 100 м2

Аймақтар	Жұмысшылардың еңбек шығындары	Жұмысшылардың еңбегіне ақы төлеу (жұмысшылардың еңбек шығындарының құрамында)	Машиналар мен механизмдер	Машинистердің еңбегіне ақы төлеу (машиналар мен механизмдер құрамында)	Материалдар, бұйымдар және конструкциялар	Жабдықтар	Құн көрсеткіші (2,4,6,7 бағ. қосындысы)
1	2	3	4	5	6	7	8
01 Астана қаласы	1 003 516	501 370	5 553	1 714	127 345	-	1 136 414
02 Алматы қаласы	938 562	468 932	5 183	1 598	127 341	-	1 071 086
03 Ақмола облысы	919 290	459 266	5 252	1 570	127 345	-	1 051 887
04 Ақтөбе облысы	845 479	422 406	4 949	1 444	127 350	-	977 778
05 Алматы облысы	890 583	444 994	5 023	1 516	127 341	-	1 022 947

8723-0902-0101- кестенің соңы

1	2	3	4	5	6	7	8
06 Атырау облысы	869 153	434 268	4 948	1 480	127 345	-	1 001 446
07 Батыс-Қазақстан облысы	841 152	420 243	4 916	1 437	127 349	-	973 417
08 Жамбыл облысы	813 774	406 623	4 621	1 380	127 341	-	945 736
09 Қарағанды облысы	869 650	434 522	5 075	1 486	127 353	-	1 002 078
10 Қостанай облысы	894 680	446 983	5 167	1 528	127 351	-	1 027 198
11 Қызылорда облысы	803 557	401 510	4 708	1 368	127 340	-	935 605
12 Маңғыстау облысы	1 035 258	517 264	5 405	1 756	127 349	-	1 168 012
13 Түркістан облысы	811 985	405 729	4 628	1 377	127 341	-	943 954
14 Павлодар облысы	909 170	454 261	5 200	1 553	127 342	-	1 041 712
15 Солтүстік-Қазақстан облысы	899 003	449 166	5 169	1 536	127 354	-	1 031 526
16 Шығыс-Қазақстан облысы	942 913	471 111	5 319	1 611	127 344	-	1 075 576
17 Шымкент қаласы	818 777	409 136	4 648	1 389	127 360	-	950 785
18 Абай облысы	921 101	460 172	5 238	1 573	127 344	-	1 053 683
19 Жетісу облысы	873 628	436 516	4 972	1 487	127 341	-	1 005 941
20 Ұлытау облысы	874 236	436 815	5 094	1 494	127 339	-	1 006 669

8723-0902-0101.1 - кесте Нормда есепке алынбаған негізгі материалдық ресурстар

Ресурс коды	Материал атауы	Өлшем бірлігі	Норма шығыны
1	2	3	4
232-101-0102	Қарапайым гипс-картонды табак ГЛК ҚР СТ EN 520-2012 қалыңдығы 12,5 мм	м2	103

8723-0902-0102 - кесте акрил су-эмульсиялық құрамымен екі рет бояй отырып, гипсокартон табактармен бір қабатты қаптаумен. Тікелей аспаларда

Сипаттамасы:

1. Металл конструкциялар және бекіту элементтері. 2. Гипсокартон табактар. 3. Құрғақ гипс сылақ қоспалары М-25. 4. Ішкі жұмыстарға арналған сүртілетін күңгірт су акрил дисперсиясы негізіндегі бояу.

Жұмыс құрамы:

1. Гипсокартон табақтармен бір қабатты қаптай отырып, бір деңгейлі металл қаңқаны орнату. 2. Төбені гипс негізіндегі құрғақ қоспалармен әрлеу. 3. Акрилді су-эмульсиялық құраммен екі рет бояу.

Өлшеуіш: 100 м2

Аймақтар	Жұмысшылардың еңбек шығындары	Жұмысшылардың еңбегіне ақы төлеу (жұмысшылардың еңбек шығындарының құрамында)	Машиналар мен механизмдер	Машинистердің еңбегіне ақы төлеу (машиналар мен механизмдер құрамында)	Материалдар, бұйымдар және конструкциялар	Жабдықтар	Құн көрсеткіші (2,4,6,7 бағ. қосындысы)
1	2	3	4	5	6	7	8
01 Астана қаласы	1 079 134	539 372	5 662	1 751	131 476	-	1 216 272
02 Алматы қаласы	1 010 056	504 856	5 286	1 633	131 471	-	1 146 813
03 Ақмола облысы	988 550	494 070	5 354	1 604	131 475	-	1 125 379
04 Ақтөбе облысы	909 173	454 412	5 045	1 476	131 481	-	1 045 699
05 Алматы облысы	958 409	479 077	5 123	1 549	131 471	-	1 095 003
06 Атырау облысы	935 354	467 532	5 046	1 512	131 475	-	1 071 875
07 Батыс-Қазақстан облысы	904 515	452 083	5 011	1 468	131 479	-	1 041 005
08 Жамбыл облысы	876 463	438 122	4 714	1 411	131 471	-	1 012 648
09 Қарағанды облысы	935 197	467 463	5 173	1 518	131 484	-	1 071 854
10 Қостанай облысы	962 102	480 861	5 268	1 561	131 482	-	1 098 852
11 Қызылорда облысы	864 766	432 265	4 801	1 398	131 470	-	1 001 037
12 Маңғыстау облысы	1 114 995	557 331	5 515	1 795	131 479	-	1 251 989
13 Түркістан облысы	874 526	437 154	4 721	1 408	131 472	-	1 010 719
14 Павлодар облысы	977 684	488 691	5 302	1 587	131 472	-	1 114 458
15 Солтүстік-Қазақстан облысы	966 760	483 211	5 269	1 569	131 485	-	1 103 514
16 Шығыс-Қазақстан облысы	1 013 984	506 827	5 423	1 645	131 474	-	1 150 881
17 Шымкент қаласы	881 850	440 833	4 742	1 420	131 490	-	1 018 082
18 Абай облысы	990 514	495 052	5 340	1 607	131 474	-	1 127 328
19 Жетісу облысы	940 168	469 957	5 070	1 520	131 471	-	1 076 709
20 Ұлытау облысы	940 117	469 923	5 193	1 526	131 470	-	1 076 780

8723-0902-0102.1 - кесте Нормада есепке алынбаған негізгі материалдық ресурстар

Ресурс коды	Материал атауы	Өлшем бірлігі	Норма шығыны
1	2	3	4
232-101-0102	Қарапайым гипс-картонды табак ГКЛ ҚР СТ EN 520-2012 қалыңдығы 12,5 мм	м2	103

8723-0902-0103 - кесте поливинилацетатты су-эмульсиялық құраммен бояй отырып, гипсокартон табактарымен бір қабатты қаптаумен. Тікелей аспаларда

Сипаттамасы:

1. Металл конструкциялар және бекіту элементтері. 2. Гипсокартон табактар. 3. Құрғақ гипс сылақ қоспалары М-25. 4. 1. Су-эмульсиялық бояу ВЭАК-1180.

Жұмыс құрамы:

1. Гипсокартон табактармен бір қабатты қаптай отырып, бір деңгейлі металл қаңқаны орнату. 2. Төбені гипс негізіндегі құрғақ қоспалармен әрлеу. 3. Поливинилацетатты су-эмульсиялық құраммен бояу.

Өлшеуіш: 100 м2

Аймақтар	Жұмысшылардың еңбек шығындары	Жұмысшылардың еңбегіне ақы төлеу (жұмысшылардың еңбек шығындарының құрамында)	Машиналар мен механизмдер	Машинистердің еңбегіне ақы төлеу (машиналар мен механизмдер құрамында)	Материалдар, бұйымдар және конструкциялар	Жабдықтар	Құн көрсеткіші (2,4,6,7 бағ. қосындысы)
1	2	3	4	5	6	7	8
01 Астана қаласы	1 014 559	506 913	6 313	1 968	134 677	-	1 155 549
02 Алматы қаласы	948 982	474 172	5 903	1 838	134 672	-	1 089 557
03 Ақмола облысы	929 401	464 351	5 966	1 803	134 676	-	1 070 043
04 Ақтөбе облысы	854 775	427 078	5 619	1 659	134 681	-	995 075
05 Алматы облысы	900 462	449 962	5 719	1 744	134 672	-	1 040 853
06 Атырау облысы	878 830	439 132	5 632	1 703	134 676	-	1 019 138
07 Батыс-Қазақстан облысы	850 396	424 889	5 583	1 650	134 680	-	990 659
08 Жамбыл облысы	822 910	411 215	5 269	1 591	134 672	-	962 851
09 Қарағанды облысы	879 219	439 333	5 762	1 706	134 685	-	1 019 666
10 Қостанай облысы	904 526	451 932	5 869	1 755	134 682	-	1 045 077
11 Қызылорда облысы	812 481	405 993	5 356	1 574	134 671	-	952 508

8723-0902-0103- кестенің соңы

1	2	3	4	5	6	7	8
12 Маңғыстау облысы	1 046 845	523 096	6 175	2 024	134 680	-	1 187 700
13 Түркістан облысы	821 126	410 323	5 276	1 588	134 673	-	961 075
14 Павлодар облысы	919 149	459 279	5 910	1 784	134 673	-	1 059 732
15 Солтүстік-Қазақстан облысы	908 903	454 142	5 872	1 764	134 685	-	1 049 460
16 Шығыс-Қазақстан облысы	953 308	476 326	6 046	1 850	134 675	-	1 094 029
17 Шымкент қаласы	827 985	413 765	5 300	1 601	134 691	-	967 976
18 Абай облысы	931 207	465 253	5 953	1 807	134 675	-	1 071 835
19 Жетісу облысы	883 333	441 384	5 658	1 711	134 672	-	1 023 663
20 Ұлытау облысы	883 858	441 653	5 785	1 716	134 670	-	1 024 313

8723-0902-0103.1 - кесте Нормада есепке алынбаған негізгі материалдық ресурстар

Ресурс коды	Материал атауы	Өлшем бірлігі	Норма шығыны
1	2	3	4
232-101-0102	Қарапайым гипс-картонды табак ГЛЖ ҚР СТ EN 520-2012 қалыңдығы 12,5 мм	м2	103

8723-0902-0104 - кесте акрил су-эмульсиялық құрамымен бір рет бояй отырып, гипсокартон табактармен бір қабатты қаптаумен. Анкерлік аспаларда

Сипаттамасы:

1. Металл конструкциялар және бекіту элементтері. 2. Гипсокартон табактар. 3. Құрғақ гипс сылақ қоспалары М-25. 4. Ішкі жұмыстарға арналған сүртілетін күңгірт су акрил дисперсиясы негізіндегі бояу.

Жұмыс құрамы:

1. Гипсокартон табактармен бір қабатты қаптай отырып, бір деңгейлі металл қаңқаны орнату. 2. Төбені гипс негізіндегі құрғақ қоспалармен әрлеу. 3. Акрилді су-эмульсиялық құраммен бір рет бояу.

Өлшеуіш: 100 м2

Аймақтар	Жұмысшылардың еңбек шығындары	Жұмысшылардың еңбегіне ақы төлеу (жұмысшылардың еңбек шығындарының құрамында)	Машиналар мен механизмдер	Машинистердің еңбегіне ақы төлеу (машиналар мен механизмдер құрамында)	Материалдар, бұйымдар және конструкциялар	Жабдықтар	Құн көрсеткіші (2,4,6,7 бағ. қосындысы)
1	2	3	4	5	6	7	8
01 Астана қаласы	1 022 743	510 941	5 549	1 714	131 118	-	1 159 410
02 Алматы қаласы	956 422	477 823	5 179	1 598	131 114	-	1 092 715
03 Ақмола облысы	936 903	468 034	5 248	1 570	131 118	-	1 073 269
04 Ақтөбе облысы	861 680	430 471	4 945	1 444	131 123	-	997 748
05 Алматы облысы	907 531	453 432	5 020	1 516	131 114	-	1 043 665
06 Атырау облысы	885 694	442 502	4 944	1 480	131 118	-	1 021 756
07 Батыс-Қазақстан облысы	857 272	428 267	4 912	1 437	131 122	-	993 306
08 Жамбыл облысы	829 149	414 277	4 618	1 380	131 114	-	964 881
09 Қарағанды облысы	886 310	442 817	5 071	1 486	131 126	-	1 022 507
10 Қостанай облысы	911 820	455 515	5 164	1 528	131 124	-	1 048 108
11 Қызылорда облысы	818 850	409 123	4 705	1 368	131 112	-	954 667
12 Маңғыстау облысы	1 054 818	527 002	5 402	1 756	131 122	-	1 191 342
13 Түркістан облысы	827 328	413 367	4 626	1 377	131 114	-	963 068
14 Павлодар облысы	926 589	462 933	5 197	1 553	131 115	-	1 062 901
15 Солтүстік-Қазақстан облысы	916 225	457 739	5 165	1 536	131 127	-	1 052 517
16 Шығыс-Қазақстан облысы	960 976	480 103	5 315	1 611	131 117	-	1 097 408
17 Шымкент қаласы	834 247	416 838	4 646	1 389	131 132	-	970 025
18 Абай облысы	938 748	468 956	5 234	1 573	131 117	-	1 075 099
19 Жетісу облысы	890 254	444 793	4 969	1 487	131 114	-	1 026 337
20 Ұлытау облысы	890 984	445 154	5 091	1 494	131 112	-	1 027 187

8723-0902-0104.1 - кесте Нормалар есепке алынбаған негізгі материалдық ресурстар

Ресурс коды	Материал атауы	Өлшем бірлігі	Норма шығыны
1	2	3	4
232-101-0102	Қарапайым гипс-картонды табак ГКЛ ҚР СТ EN 520-2012 қалыңдығы 12,5 мм	м2	103

8723-0902-0105 - кесте акрил су-эмульсиялық құрамымен екі рет бояй отырып, гипсокартон табақтармен бір қабатты қаптаумен. Анкерлік аспаларда

Сипаттамасы:

1. Металл конструкциялар және бекіту элементтері. 2. Гипсокартон табақтар. 3. Құрғақ гипс сылақ қоспалары М-25. 4. Ішкі жұмыстарға арналған сүртілетін күңгірт су акрил дисперсиясы негізіндегі бояу.

Жұмыс құрамы:

1. Гипсокартон табақтармен бір қабатты қаптай отырып, бір деңгейлі металл қаңқаны орнату. 2. Төбені гипс негізіндегі құрғақ қоспалармен әрлеу. 3. Акрилді су-эмульсиялық құраммен екі рет бояу.

Өлшеуіш: 100 м2

Аймақтар	Жұмысшылардың еңбек шығындары	Жұмысшылардың еңбегіне ақы төлеу (жұмысшылардың еңбек шығындарының құрамында)	Машиналар мен механизмдер	Машинистердің еңбегіне ақы төлеу (машиналар мен механизмдер құрамында)	Материалдар, бұйымдар және конструкциялар	Жабдықтар	Құн көрсеткіші (2,4,6,7 бағ. қосындысы)
1	2	3	4	5	6	7	8
01 Астана қаласы	1 098 361	548 943	5 658	1 751	135 249	-	1 239 268
02 Алматы қаласы	1 027 917	513 746	5 283	1 633	135 244	-	1 168 444
03 Ақмола облысы	1 006 163	502 837	5 350	1 604	135 248	-	1 146 761
04 Ақтөбе облысы	925 373	462 477	5 041	1 476	135 253	-	1 065 667
05 Алматы облысы	975 357	487 515	5 120	1 549	135 244	-	1 115 721
06 Атырау облысы	951 894	475 766	5 042	1 512	135 248	-	1 092 184
07 Батыс-Қазақстан облысы	920 634	460 107	5 008	1 468	135 252	-	1 060 894
08 Жамбыл облысы	891 838	445 777	4 711	1 411	135 244	-	1 031 793
09 Қарағанды облысы	951 856	475 757	5 169	1 518	135 257	-	1 092 282
10 Қостанай облысы	979 242	489 393	5 264	1 561	135 254	-	1 119 760
11 Қызылорда облысы	880 059	439 879	4 797	1 398	135 243	-	1 020 099
12 Маңғыстау облысы	1 134 556	567 069	5 513	1 795	135 252	-	1 275 321
13 Түркістан облысы	889 869	444 792	4 719	1 408	135 245	-	1 029 833
14 Павлодар облысы	995 103	497 364	5 298	1 587	135 245	-	1 135 646
15 Солтүстік-Қазақстан облысы	983 981	491 784	5 266	1 569	135 257	-	1 124 504

8723-0902-0105- кестенің соңы

1	2	3	4	5	6	7	8
16 Шығыс-Қазақстан облысы	1 032 046	515 819	5 419	1 645	135 247	-	1 172 712
17 Шымкент қаласы	897 320	448 535	4 739	1 420	135 263	-	1 037 322
18 Абай облысы	1 008 161	503 836	5 337	1 607	135 247	-	1 148 745
19 Жетісу облысы	956 794	478 234	5 067	1 520	135 244	-	1 097 106
20 Ұлытау облысы	956 865	478 261	5 190	1 526	135 242	-	1 097 297

8723-0902-0105.1 - кесте Нормада есепке алынбаған негізгі материалдық ресурстар

Ресурс коды	Материал атауы	Өлшем бірлігі	Норма шығыны
1	2	3	4
232-101-0102	Қарапайым гипс-картонды табак ГЛК ҚР СТ EN 520-2012 қалыңдығы 12,5 мм	м2	103

8723-0902-0106 - кесте поливинилацетатты су-эмульсиялық құраммен бояй отырып, гипсокартон табактарымен бір қабатты қаптаумен. Анкерлік аспаларда

Сипаттамасы:

1. Металл конструкциялар және бекіту элементтері. 2. Гипсокартон табактар. 3. Құрғақ гипс сылақ қоспалары М-25. 4. 1. Су-эмульсиялық бояу ВЭАК-1180.

Жұмыс құрамы:

1. Гипсокартон табактармен бір қабатты қаптай отырып, бір деңгейлі металл қаңқаны орнату. 2. Төбені гипс негізіндегі құрғақ қоспалармен әрлеу. 3. Поливинилацетатты су-эмульсиялық құраммен бояу.

Өлшеуіш: 100 м2

Аймақтар	Жұмысшылардың еңбек шығындары	Жұмысшылардың еңбегіне ақы төлеу (жұмысшылардың еңбек шығындарының құрамында)	Машиналар мен механизмдер	Машинистердің еңбегіне ақы төлеу (машиналар мен механизмдер құрамында)	Материалдар, бұйымдар және конструкциялар	Жабдықтар	Құн көрсеткіші (2,4,6,7 бағ. қосындысы)
1	2	3	4	5	6	7	8
01 Астана қаласы	1 033 786	516 483	6 309	1 968	138 449	-	1 178 544

8723-0902-0106- кестенің соңы

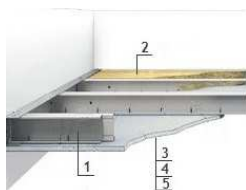
1	2	3	4	5	6	7	8
02 Алматы қаласы	966 842	483 063	5 900	1 838	138 445	-	1 111 187
03 Ақмола облысы	947 014	473 118	5 962	1 803	138 449	-	1 091 425
04 Ақтөбе облысы	870 976	435 143	5 616	1 659	138 454	-	1 015 046
05 Алматы облысы	917 410	458 400	5 716	1 744	138 445	-	1 061 571
06 Атырау облысы	895 371	447 366	5 629	1 703	138 449	-	1 039 449
07 Батыс-Қазақстан облысы	866 515	432 913	5 580	1 650	138 453	-	1 010 548
08 Жамбыл облысы	838 285	418 869	5 267	1 591	138 445	-	981 997
09 Қарағанды облысы	895 878	447 627	5 758	1 706	138 457	-	1 040 093
10 Қостанай облысы	921 666	460 465	5 865	1 755	138 455	-	1 065 986
11 Қызылорда облысы	827 774	413 607	5 353	1 574	138 444	-	971 571
12 Маңғыстау облысы	1 066 406	532 833	6 173	2 024	138 453	-	1 211 032
13 Түркістан облысы	836 469	417 961	5 273	1 588	138 445	-	980 187
14 Павлодар облысы	936 568	467 951	5 906	1 784	138 446	-	1 080 920
15 Солтүстік-Қазақстан облысы	926 124	462 716	5 868	1 764	138 458	-	1 070 450
16 Шығыс-Қазақстан облысы	971 371	485 318	6 042	1 850	138 448	-	1 115 861
17 Шымкент қаласы	843 454	421 467	5 297	1 601	138 464	-	987 215
18 Абай облысы	948 854	474 038	5 950	1 807	138 448	-	1 093 252
19 Жетісу облысы	899 960	449 661	5 655	1 711	138 445	-	1 044 060
20 Ұлытау облысы	900 606	449 991	5 781	1 716	138 443	-	1 044 830

8723-0902-0106.1 - кесте Нормада есепке алынбаған негізгі материалдық ресурстар

Ресурс коды	Материал атауы	Өлшем бірлігі	Норма шығыны
1	2	3	4
232-101-0102	Қарапайым гипс-картонды табак ГКЛ ҚР СТ EN 520-2012 қалыңдығы 12,5 мм	м2	103

8723-0902-02-кіші топ Бір деңгейлі металл қаңқада жылытумен гипсокартон табақтардан жасалған аспалы төбелердің құрылғысы

8723-0902-0201 - кесте поливинилацетатты су-эмульсиялық құраммен бояй отырып, гипсокартон табақтарымен бір қабатты қаптаумен. Тікелей аспаларда. Жылытқыштың қалыңдығы 100 мм



Сипаттамасы:

1. Металл конструкциялар және бекіту элементтері. 2. Синтетикалық тұтқырдағы минералды мақтадан жасалған жылу оқшаулағыш тақталар. 3. Гипсокартон табақтар. 4. Құрғақ гипс сылақ қоспалары М-25. 5. 1. Су-эмульсиялық бояу ВЭАК-1180.

Жұмыс құрамы:

1. Гипсокартон табақтармен бір қабатты қаптай отырып, бір деңгейлі металл қаңқаны орнату. 2. Минералды мқта тақталармен толтыру. 3. Төбені гипс негізіндегі құрғақ қоспалармен әрлеу. 4. Поливинилацетатты су-эмульсиялық құраммен бояу.

Өлшеуіш: 100 м2

Аймақтар	Жұмысшылардың еңбек шығындары	Жұмысшылардың еңбегіне ақы төлеу (жұмысшылардың еңбек шығындарының құрамында)	Машиналар мен механизмдер	Машинистердің еңбегіне ақы төлеу (машиналар мен механизмдер құрамында)	Материалдар, бұйымдар және конструкциялар	Жабдықтар	Құн көрсеткіші (2,4,6,7 бағ. қосындысы)
1	2	3	4	5	6	7	8
01 Астана қаласы	1 474 972	732 343	10 630	3 415	134 677	-	1 620 279
02 Алматы қаласы	1 376 733	683 599	9 924	3 182	134 672	-	1 521 329
03 Ақмола облысы	1 351 277	670 920	10 024	3 129	134 676	-	1 495 977
04 Ақтөбе облысы	1 242 782	617 076	9 428	2 879	134 681	-	1 386 891
05 Алматы облысы	1 306 483	648 760	9 603	3 020	134 672	-	1 450 758
06 Атырау облысы	1 275 009	633 128	9 451	2 948	134 676	-	1 419 136
07 Батыс-Қазақстан облысы	1 236 460	613 915	9 375	2 863	134 680	-	1 380 515

8723-0902-0201- кестенің соңы

1	2	3	4	5	6	7	8
08 Жамбыл облысы	1 191 300	591 581	8 822	2 748	134 672	-	1 334 794
09 Қарағанды облысы	1 278 396	634 799	9 666	2 960	134 685	-	1 422 747
10 Қостанай облысы	1 315 052	652 950	9 851	3 045	134 682	-	1 459 585
11 Қызылорда облысы	1 178 821	585 345	8 974	2 725	134 671	-	1 322 466
12 Маңғыстау облысы	1 515 237	752 439	10 400	3 496	134 680	-	1 660 317
13 Түркістан облысы	1 188 758	590 310	8 824	2 743	134 673	-	1 332 255
14 Павлодар облысы	1 336 371	663 563	9 937	3 095	134 673	-	1 480 981
15 Солтүстік-Қазақстан облысы	1 321 470	656 139	9 867	3 060	134 685	-	1 466 022
16 Шығыс-Қазақстан облысы	1 386 043	688 202	10 177	3 210	134 675	-	1 530 895
17 Шымкент қаласы	1 198 649	595 269	8 869	2 766	134 691	-	1 342 209
18 Абай облысы	1 353 898	672 231	10 016	3 135	134 675	-	1 498 589
19 Жетісу облысы	1 281 639	636 403	9 490	2 962	134 672	-	1 425 801
20 Ұлытау облысы	1 285 076	638 098	9 705	2 976	134 670	-	1 429 451

8723-0902-0201.1 - кесте Нормада есепке алынбаған негізгі материалдық ресурстар

Ресурс коды	Материал атауы	Өлшем бірлігі	Норма шығыны
1	2	3	4
232-101-0102	Қарапайым гипс-картонды табак ГЛЖ ҚР СТ EN 520-2012 қалыңдығы 12,5 мм	м2	103
234-101-0203	Синтетикалық тұтқырдағы базальтты минералды мақтадан жасалған жылу оқшаулағыш тақталар П 75-80	м3	10,3

8723-0902-0202 - кесте поливинилацетатты су-эмульсиялық құраммен бояй отырып, гипсокартон табақтарымен бір қабатты қаптаумен. Тікелей аспаларда. Жылытқыштың қалыңдығы 50 мм

Сипаттамасы:

1. Металл конструкциялар және бекіту элементтері. 2. Синтетикалық тұтқырдағы минералды мақтадан жасалған жылу оқшаулағыш тақталар. 3. Гипсокартон табақтар. 4. Құрғақ гипс сылақ қоспалары М-25. 5. 1. Су-эмульсиялық бояу ВЭАК-1180.

Жұмыс құрамы:

1. Гипсокартон табақтармен бір қабатты қаптай отырып, бір деңгейлі металл қаңқаны орнату. 2. Минералды мқта тақталармен толтыру. 3. Төбені гипс негізіндегі құрғақ қоспалармен әрлеу. 4. Поливинилацетатты су-эмульсиялық құраммен бояу.

Өлшеуіш: 100 м2

Аймақтар	Жұмысшылардың еңбек шығындары	Жұмысшылардың еңбегіне ақы төлеу (жұмысшылардың еңбек шығындарының құрамында)	Машиналар мен механизмдер	Машинистердің еңбегіне ақы төлеу (машиналар мен механизмдер құрамында)	Материалдар, бұйымдар және конструкциялар	Жабдықтар	Құн көрсеткіші (2,4,6,7 бағ. қосындысы)
1	2	3	4	5	6	7	8
01 Астана қаласы	1 244 449	619 473	8 521	2 709	134 677	-	1 387 647
02 Алматы қаласы	1 162 564	578 742	7 960	2 526	134 672	-	1 305 196
03 Ақмола облысы	1 140 050	567 494	8 042	2 482	134 676	-	1 282 768
04 Ақтөбе облысы	1 048 513	521 947	7 568	2 283	134 681	-	1 190 762
05 Алматы облысы	1 103 194	549 224	7 706	2 397	134 672	-	1 245 572
06 Атырау облысы	1 076 648	535 997	7 586	2 340	134 676	-	1 218 910
07 Батыс-Қазақстан облысы	1 043 163	519 272	7 523	2 271	134 680	-	1 185 366
08 Жамбыл облысы	1 006 852	501 274	7 087	2 183	134 672	-	1 148 611
09 Қарағанды облысы	1 078 533	536 932	7 759	2 348	134 685	-	1 220 977
10 Қостанай облысы	1 109 508	552 303	7 906	2 415	134 682	-	1 252 096
11 Қызылорда облысы	995 399	495 546	7 207	2 163	134 671	-	1 137 277
12 Маңғыстау облысы	1 280 720	637 610	8 337	2 777	134 680	-	1 423 737
13 Түркістан облысы	1 004 690	500 193	7 091	2 179	134 673	-	1 146 454
14 Павлодар облысы	1 127 474	561 281	7 970	2 454	134 673	-	1 270 117
15 Солтүстік-Қазақстан облысы	1 114 903	555 002	7 916	2 427	134 685	-	1 257 504
16 Шығыс-Қазақстан облысы	1 169 379	582 119	8 160	2 546	134 675	-	1 312 214
17 Шымкент қаласы	1 013 063	504 393	7 126	2 197	134 691	-	1 154 880
18 Абай облысы	1 142 263	568 600	8 032	2 486	134 675	-	1 284 970
19 Жетісу облысы	1 082 213	538 760	7 619	2 351	134 672	-	1 224 504
20 Ұлытау облысы	1 084 192	539 741	7 790	2 361	134 670	-	1 226 652

8723-0902-0202.1 - кесте Нормада есепке алынбаған негізгі материалдық ресурстар

Ресурс коды	Материал атауы	Өлшем бірлігі	Норма шығыны
1	2	3	4
232-101-0102	Қарапайым гипс-картонды табак ГКЛ ҚР СТ EN 520-2012 қалыңдығы 12,5 мм	м2	103
234-101-0203	Синтетикалық тұтқырдағы базальтты минералды мақтадан жасалған жылу оқшаулағыш тақталар П 75-80	м3	5,15

10-кіші бөлім Керме төбелердің құрылғысы**1-топ Бір деңгейлі созылу төбелерінің құрылғысы****8723-1001-01-кіші топ Бір реңкті (күңгірт, жылтыр, сәтен) поливинилхлоридті үлдірден жасалған бір деңгейлі созылу төбелерінің құрылғысы****8723-1001-0101 - кесте созылатын үлдірлі төбе****Сипаттамасы:**

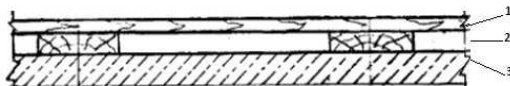
1. Созылатын үлдірлі төбе

Жұмыс құрамы:

1. Профильдерді орнату (багет). 2. Төсемді багетке тарту және бекіту.

Өлшеуіш: 100 м2

Аймақтар	Жұмысшылардың еңбек шығындары	Жұмысшылардың еңбегіне ақы төлеу (жұмысшылардың еңбек шығындарының құрамында)	Машиналар мен механизмдер	Машинистердің еңбегіне ақы төлеу (машиналар мен механизмдер құрамында)	Материалдар, бұйымдар және конструкциялар	Жабдықтар	Құн көрсеткіші (2,4,6,7 бағ. қосындысы)
1	2	3	4	5	6	7	8
01 Астана қаласы	251 290	126 285	923	-	245 490	-	497 703
02 Алматы қаласы	237 529	119 370	871	-	245 490	-	483 890
03 Ақмола облысы	230 296	115 720	1 025	-	245 490	-	476 811
04 Ақтөбе облысы	211 722	106 382	1 100	-	245 490	-	458 312
05 Алматы облысы	225 502	113 312	871	-	245 490	-	471 863
06 Атырау облысы	220 027	110 574	910	-	245 490	-	466 427
07 Батыс-Қазақстан облысы	210 635	105 838	842	-	245 490	-	456 967
08 Жамбыл облысы	208 358	104 707	996	-	245 490	-	454 844
09 Қарағанды облысы	217 901	109 499	1 114	-	245 490	-	464 505
10 Қостанай облысы	224 075	112 609	1 130	-	245 490	-	470 695
11 Қызылорда облысы	203 423	102 228	902	-	245 490	-	449 815
12 Маңғыстау облысы	264 958	133 139	678	-	245 490	-	511 126
13 Түркістан облысы	207 917	104 487	1 152	-	245 490	-	454 559
14 Павлодар облысы	227 734	114 439	738	-	245 490	-	473 962
15 Солтүстік-Қазақстан облысы	225 173	113 158	854	-	245 490	-	471 517
16 Шығыс-Қазақстан облысы	236 196	118 693	763	-	245 490	-	482 449
17 Шымкент қаласы	209 678	105 367	1 147	-	245 490	-	456 315
18 Абай облысы	230 753	115 948	763	-	245 490	-	477 006
19 Жетісу облысы	221 194	111 158	1 061	-	245 490	-	467 745
20 Ұлытау облысы	218 998	110 048	1 114	-	245 490	-	465 602

2-бөлім Едендер**1-кіші бөлім Аражабын бойынша едендер****1-топ Аражабын бойынша тақтай едендер****8710-0101-01-кіші топ Аражабын бойынша тақтай едендер. 2.244-1-серия 6-шығарылым ТД1-ТД5 бөлімі****8710-0101-0101 - кесте Типі Д1.1**Сипаттамасы:

2.244-1-серия 6-шығарылым ТД1-ТД5 бөлімі 1. Қалыңдығы 28 мм еден жабынына аралған тақта; 2. Лаг 100*40мм; 3. Аражабын тақтасы.

Жұмыс құрамы:

1. Аражабына тақталары бойынша лагтарды төсеу. 2. Қалыңдығы 28 мм тақтай жабын құрылғысы.

Өлшеуіш: м2

Аймақтар	Жұмысшылардың еңбек шығындары	Жұмысшылардың еңбегіне ақы төлеу (жұмысшылардың еңбек шығындарының құрамында)	Машиналар мен механизмдер	Машинистердің еңбегіне ақы төлеу (машиналар мен механизмдер құрамында)	Материалдар, бұйымдар және конструкциялар	Жабдықтар	Құн көрсеткіші (2,4,6,7 бағ. қосындысы)
1	2	3	4	5	6	7	8
01 Астана қаласы	4 608	2 316	160	55	1 010	-	5 778
02 Алматы қаласы	4 358	2 190	152	52	1 010	-	5 520
03 Ақмола облысы	4 222	2 121	150	51	1 010	-	5 382
04 Ақтөбе облысы	3 882	1 951	141	47	1 010	-	5 033
05 Алматы облысы	4 135	2 078	146	50	1 010	-	5 291
06 Атырау облысы	4 036	2 028	144	48	1 010	-	5 190
07 Батыс-Қазақстан облысы	3 862	1 941	140	46	1 010	-	5 012
08 Жамбыл облысы	3 820	1 920	137	46	1 010	-	4 967
09 Қарағанды облысы	3 996	2 008	144	48	1 010	-	5 150
10 Қостанай облысы	4 110	2 065	147	49	1 010	-	5 267
11 Қызылорда облысы	3 730	1 874	136	45	1 010	-	4 876

8710-0101-0101- кестенің соңы

1	2	3	4	5	6	7	8
12 Маңғыстау облысы	4 859	2 442	163	58	1 010	-	6 032
13 Түркістан облысы	3 811	1 915	137	46	1 010	-	4 958
14 Павлодар облысы	4 176	2 098	148	50	1 010	-	5 334
15 Солтүстік-Қазақстан облысы	4 129	2 075	147	50	1 010	-	5 286
16 Шығыс-Қазақстан облысы	4 331	2 177	152	52	1 010	-	5 493
17 Шымкент қаласы	3 845	1 932	138	46	1 010	-	4 993
18 Абай облысы	4 231	2 126	150	51	1 010	-	5 391
19 Жетісу облысы	4 055	2 038	145	49	1 010	-	5 210
20 Ұлытау облысы	4 016	2 018	145	48	1 010	-	5 171

8710-0101-0101.1 - кесте Нормада есепке алынбаған негізгі материалдық ресурстар

Ресурс коды	Материал атауы	Өлшем бірлігі	Норма шығыны
1	2	3	4
233-203-0101	Шпунты және тарақшасы бар едендерді жабуға арналған тақталар МЕМСТ 8242-88 Антисепттелген ағаштан жасалған, типі 1, қалыңдығы 28 мм, ені 68-118 мм	м3	0,0288

8710-0101-0102 - кесте Типі Д1.2

Сипаттамасы:

2.244-1-серия 6-шығарылым ТД1-ТД5 бөлімі 1. Қалыңдығы 36 мм еден жабынына арналған тақта; 2. Лаг 100*40мм; 3. Аражабын тақтасы.

Жұмыс құрамы:

1. Аражабына тақталары бойынша лагтарды төсеу. 2. Қалыңдығы 36 мм тақтай жабын құрылғысы.

Өлшеуіш: м2

Аймақтар	Жұмысшылардың еңбек шығындары	Жұмысшылардың еңбегіне ақы төлеу (жұмысшылардың еңбек шығындарының құрамында)	Машиналар мен механизмдер	Машинистердің еңбегіне ақы төлеу (машиналар мен механизмдер құрамында)	Материалдар, бұйымдар және конструкциялар	Жабдықтар	Құн көрсеткіші (2,4,6,7 бағ. қосындысы)
1	2	3	4	5	6	7	8
01 Астана қаласы	4 895	2 460	197	68	1 124	-	6 216
02 Алматы қаласы	4 629	2 326	187	65	1 124	-	5 940
03 Ақмола облысы	4 484	2 253	185	63	1 124	-	5 793
04 Ақтөбе облысы	4 124	2 072	174	58	1 124	-	5 422
05 Алматы облысы	4 392	2 207	180	61	1 124	-	5 696
06 Атырау облысы	4 287	2 154	177	60	1 124	-	5 588
07 Батыс-Қазақстан облысы	4 102	2 061	172	57	1 124	-	5 398
08 Жамбыл облысы	4 058	2 039	169	57	1 124	-	5 351
09 Қарағанды облысы	4 244	2 133	178	59	1 124	-	5 546
10 Қостанай облысы	4 366	2 194	182	61	1 124	-	5 672
11 Қызылорда облысы	3 962	1 991	168	55	1 124	-	5 254
12 Маңғыстау облысы	5 161	2 594	201	72	1 124	-	6 486
13 Түркістан облысы	4 048	2 034	169	57	1 124	-	5 341
14 Павлодар облысы	4 435	2 229	183	62	1 124	-	5 742
15 Солтүстік-Қазақстан облысы	4 386	2 204	182	61	1 124	-	5 692
16 Шығыс-Қазақстан облысы	4 600	2 312	188	64	1 124	-	5 912
17 Шымкент қаласы	4 084	2 052	170	57	1 124	-	5 378
18 Абай облысы	4 494	2 258	185	63	1 124	-	5 803
19 Жетісу облысы	4 307	2 165	178	60	1 124	-	5 609
20 Ұлытау облысы	4 266	2 144	179	60	1 124	-	5 569

8710-0101-0102.1 - кесте Нормадa есепке алынбаған негізгі материалдық ресурстар

Ресурс коды	Материал атауы	Өлшем бірлігі	Норма шығыны
1	2	3	4
233-203-0102	Шпунты және тарақшасы бар едендерді жабуға арналған тақталар МЕМСТ 8242-88 Антисептелген ағаштан жасалған, типі 2, қалыңдығы 36 мм, ені 68-98 мм	м3	0,0371

8710-0101-0103 - кесте Типі Д1.3Сипаттамасы:

2.244-1-серия 6-шығарылым ТД1-ТД5 бөлімі 1. Қалыңдығы 28 мм еден жабынына аралған білеулер; 2. Лаг 100*40мм; 3. Аражабын тақтасы.

Жұмыс құрамы:

1. Аражабына тақталары бойынша лагтарды төсеу. 2. Қалыңдығы 28 мм білеулерден жасалған жабын құрылғысы.

Өлшеуіш: м2

Аймақтар	Жұмысшылардың еңбек шығындары	Жұмысшылардың еңбегіне ақы төлеу (жұмысшылардың еңбек шығындарының құрамында)	Машиналар мен механизмдер	Машинистердің еңбегіне ақы төлеу (машиналар мен механизмдер құрамында)	Материалдар, бұйымдар және конструкциялар	Жабдықтар	Құн көрсеткіші (2,4,6,7 бағ. қосындысы)
1	2	3	4	5	6	7	8
01 Астана қаласы	5 006	2 516	247	86	1 102	-	6 355
02 Алматы қаласы	4 734	2 379	235	81	1 102	-	6 071
03 Ақмола облысы	4 586	2 304	232	79	1 102	-	5 920
04 Ақтөбе облысы	4 218	2 119	218	72	1 102	-	5 538
05 Алматы облысы	4 492	2 257	226	77	1 102	-	5 820
06 Атырау облысы	4 385	2 203	222	75	1 102	-	5 709
07 Батыс-Қазақстан облысы	4 196	2 108	216	72	1 102	-	5 514
08 Жамбыл облысы	4 150	2 086	211	71	1 102	-	5 463
09 Қарағанды облысы	4 341	2 181	223	74	1 102	-	5 666
10 Қостанай облысы	4 465	2 243	228	77	1 102	-	5 795
11 Қызылорда облысы	4 052	2 036	210	70	1 102	-	5 364
12 Маңғыстау облысы	5 279	2 653	252	91	1 102	-	6 633
13 Түркістан облысы	4 140	2 081	212	71	1 102	-	5 454
14 Павлодар облысы	4 536	2 279	229	78	1 102	-	5 867
15 Солтүстік-Қазақстан облысы	4 486	2 254	228	77	1 102	-	5 816
16 Шығыс-Қазақстан облысы	4 705	2 365	236	81	1 102	-	6 043
17 Шымкент қаласы	4 177	2 099	213	72	1 102	-	5 492
18 Абай облысы	4 596	2 309	232	79	1 102	-	5 930

8710-0101-0103- кестенің соңы

1	2	3	4	5	6	7	8
19 Жетісу облысы	4 405	2 214	223	76	1 102	-	5 730
20 Ұлытау облысы	4 363	2 192	224	75	1 102	-	5 689

8710-0101-0103.1 - кесте Нормада есепке алынбаған негізгі материалдық ресурстар

Ресурс коды	Материал атауы	Өлшем бірлігі	Норма шығыны
1	2	3	4
233-203-0301	Антисептелген ағаштан жасалған ішпунты және тарақшасы бар едендерді жабуға арналған бөренелер, қалыңдығы 28 мм, ені 45 - тен 55 мм дейін МЕМСТ 8242-88	м3	0,049

8710-0101-0104 - кесте Типі Д1.4

Сипаттамасы:

2.244-1-серия 6-шығарылым ТД1-ТД5 бөлімі 1. Қалыңдығы 27 мм едендерді жабуға арналған ағаш рейкалы қалқандар; 2. Лаг 100*40мм; 3. Аражабын тақтасы.

Жұмыс құрамы:

1. Аражабына тақталары бойынша лагтарды төсеу. 2. Ағаш рейкалы қалқандардан жасалған жабын құрылғысы.

Өлшеуіш: м2

Аймақтар	Жұмысшылардың еңбек шығындары	Жұмысшылардың еңбегіне ақы төлеу (жұмысшылардың еңбек шығындарының құрамында)	Машиналар мен механизмдер	Машинистердің еңбегіне ақы төлеу (машиналар мен механизмдер құрамында)	Материалдар, бұйымдар және конструкциялар	Жабдықтар	Құн көрсеткіші (2,4,6,7 бағ. қосындысы)
1	2	3	4	5	6	7	8
01 Астана қаласы	5 234	2 630	116	41	984	-	6 334
02 Алматы қаласы	4 949	2 487	110	38	984	-	6 043
03 Ақмола облысы	4 795	2 409	109	37	984	-	5 888
04 Ақтөбе облысы	4 409	2 216	102	34	984	-	5 495
05 Алматы облысы	4 695	2 359	106	37	984	-	5 785
06 Атырау облысы	4 583	2 303	105	36	984	-	5 672

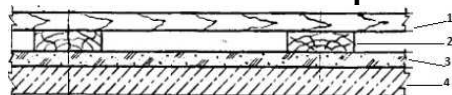
8710-0101-0104- кестенің соңы

1	2	3	4	5	6	7	8
07 Батыс-Қазақстан облысы	4 386	2 204	102	34	984	-	5 472
08 Жамбыл облысы	4 338	2 180	99	34	984	-	5 421
09 Қарағанды облысы	4 537	2 280	105	35	984	-	5 626
10 Қостанай облысы	4 667	2 345	107	36	984	-	5 758
11 Қызылорда облысы	4 237	2 129	99	33	984	-	5 320
12 Маңғыстау облысы	5 519	2 773	119	43	984	-	6 622
13 Түркістан облысы	4 329	2 176	99	34	984	-	5 412
14 Павлодар облысы	4 742	2 383	108	37	984	-	5 834
15 Солтүстік-Қазақстан облысы	4 691	2 357	107	36	984	-	5 782
16 Шығыс-Қазақстан облысы	4 919	2 472	111	38	984	-	6 014
17 Шымкент қаласы	4 366	2 194	100	34	984	-	5 450
18 Абай облысы	4 805	2 415	109	37	984	-	5 898
19 Жетісу облысы	4 606	2 314	105	36	984	-	5 695
20 Ұлытау облысы	4 561	2 292	105	35	984	-	5 650

8710-0101-0104.1 - кесте Нормада есепке алынбаған негізгі материалдық ресурстар

Ресурс коды	Материал атауы	Өлшем бірлігі	Норма шығыны
1	2	3	4
261-103-0131	Ағаш рейкалы қалқандар /ОСТ 13-46-76/, типі 1, қалыңдығы 27 мм, едендердің жабынына арналған	м2	1,015

8710-0101-02-кіші топ Аражабын бойынша тақтай едендер. 2.244-1-серия 6-шығарылым ТД6-ТД10 бөлімі



8710-0101-0201 - кесте Типі Д2.1

Сипаттамасы:

2.244-1-серия 6-шығарылым ТД6-ТД101 бөлімі Қалыңдығы 28 мм еден жабынына арналған тақта; 2. Лаг 100*40мм; 3. Дыбыс оқшаулағыш толтырма - құм - 20 мм; 4. Аражабын тақтасы.

Жұмыс құрамы:

1. Толтырғыш құмды жылу-дыбыс оқшаулау құрылғысы. 2. Аражабына тақталары бойынша лагтарды төсеу. 3. Қалыңдығы 28 мм тақтай жабын құрылғысы.

Өлшеуін: м2

Аймақтар	Жұмысшылардың еңбек шығындары	Жұмысшылардың еңбегіне ақы төлеу (жұмысшылардың еңбек шығындарының құрамында)	Машиналар мен механизмдер	Машинистердің еңбегіне ақы төлеу (машиналар мен механизмдер құрамында)	Материалдар, бұйымдар және конструкциялар	Жабдықтар	Құн көрсеткіші (2,4,6,7 бағ. қосындысы)
1	2	3	4	5	6	7	8
01 Астана қаласы	25 874	13 002	4 994	1 395	5 608	-	36 476
02 Алматы қаласы	24 468	12 295	4 719	1 318	4 878	-	34 065
03 Ақмола облысы	23 702	11 911	4 747	1 278	5 867	-	34 316
04 Ақтөбе облысы	21 798	10 953	4 476	1 175	3 777	-	30 051
05 Алматы облысы	23 214	11 665	4 584	1 251	3 422	-	31 220
06 Атырау облысы	22 661	11 386	4 521	1 221	13 952	-	41 134
07 Батыс-Қазақстан облысы	21 685	10 897	4 455	1 169	3 257	-	29 397
08 Жамбыл облысы	21 449	10 779	4 253	1 156	5 817	-	31 519
09 Қарағанды облысы	22 435	11 274	4 601	1 209	4 016	-	31 052
10 Қостанай облысы	23 076	11 595	4 676	1 244	4 016	-	31 768
11 Қызылорда облысы	20 941	10 524	4 324	1 129	8 422	-	33 687
12 Маңғыстау облысы	27 282	13 710	4 916	1 470	4 253	-	36 451
13 Түркістан облысы	21 399	10 754	4 251	1 154	5 418	-	31 068
14 Павлодар облысы	23 443	11 781	4 711	1 264	4 458	-	32 612
15 Солтүстік-Қазақстан облысы	23 185	11 652	4 682	1 250	4 205	-	32 072
16 Шығыс-Қазақстан облысы	24 318	12 221	4 811	1 311	7 606	-	36 735
17 Шымкент қаласы	21 588	10 849	4 272	1 164	5 038	-	30 898
18 Абай облысы	23 754	11 936	4 745	1 280	7 050	-	35 549
19 Жетісу облысы	22 768	11 442	4 538	1 227	4 249	-	31 555
20 Ұлытау облысы	22 549	11 331	4 616	1 215	8 259	-	35 424

8710-0101-0201.1 - кесте Нормада есепке алынбаған негізгі материалдық ресурстар

Ресурс коды	Материал атауы	Өлшем бірлігі	Норма шығыны
1	2	3	4
233-203-0101	Шпунты және тарақшасы бар едендерді жабуға арналған тақталар МЕМСТ 8242-88 Антисепттелген ағаштан жасалған, типі 1, қалыңдығы 28 мм, ені 68-118 мм	м3	0,0288

8710-0101-0202 - кесте Типі Д2.2

Сипаттамасы:

2.244-1-серия 6-шығарылым ТД6-ТД101 бөлімі Қалыңдығы 36 мм еден жабынына арналған тақта; 2. Лаг 100*40мм; 3. Дыбыс оқшаулағыш толтырма - құм - 20 мм; 4. Аражабын тақтасы.

Жұмыс құрамы:

1. Толтырғыш құмды жылу-дыбыс оқшаулау құрылғысы. 2. Аражабына тақталары бойынша лагтарды төсеу. 3. Қалыңдығы 36 мм тақтай жабын құрылғысы.

Өлшеуіш: м2

Аймақтар	Жұмысшылардың еңбек шығындары	Жұмысшылардың еңбегіне ақы төлеу (жұмысшылардың еңбек шығындарының құрамында)	Машиналар мен механизмдер	Машинистердің еңбегіне ақы төлеу (машиналар мен механизмдер құрамында)	Материалдар, бұйымдар және конструкциялар	Жабдықтар	Құн көрсеткіші (2,4,6,7 бағ. қосындысы)
1	2	3	4	5	6	7	8
01 Астана қаласы	26 161	13 146	5 031	1 408	5 722	-	36 914
02 Алматы қаласы	24 738	12 431	4 754	1 331	4 993	-	34 485
03 Ақмола облысы	23 964	12 042	4 782	1 290	5 982	-	34 728
04 Ақтөбе облысы	22 039	11 074	4 509	1 186	3 892	-	30 440
05 Алматы облысы	23 471	11 795	4 618	1 263	3 537	-	31 626
06 Атырау облысы	22 912	11 512	4 555	1 233	14 067	-	41 534
07 Батыс-Қазақстан облысы	21 925	11 017	4 488	1 180	3 372	-	29 785
08 Жамбыл облысы	21 686	10 899	4 285	1 167	5 931	-	31 902
09 Қарағанды облысы	22 683	11 399	4 634	1 220	4 131	-	31 448
10 Қостанай облысы	23 332	11 723	4 711	1 255	4 131	-	32 174
11 Қызылорда облысы	21 173	10 640	4 355	1 139	8 537	-	34 065

8710-0101-0202- кестенің соңы

1	2	3	4	5	6	7	8
12 Маңғыстау облысы	27 584	13 862	4 954	1 484	4 368	-	36 906
13 Түркістан облысы	21 636	10 873	4 283	1 164	5 533	-	31 452
14 Павлодар облысы	23 703	11 912	4 745	1 276	4 573	-	33 021
15 Солтүстік-Қазақстан облысы	23 442	11 781	4 717	1 261	4 320	-	32 479
16 Шығыс-Қазақстан облысы	24 587	12 356	4 847	1 323	7 721	-	37 155
17 Шымкент қаласы	21 827	10 969	4 304	1 174	5 153	-	31 284
18 Абай облысы	24 017	12 068	4 780	1 292	7 164	-	35 961
19 Жетісу облысы	23 020	11 569	4 571	1 239	4 364	-	31 955
20 Ұлытау облысы	22 798	11 457	4 650	1 227	8 373	-	35 821

8710-0101-0202.1 - кесте Нормада есепке алынбаған негізгі материалдық ресурстар

Ресурс коды	Материал атауы	Өлшем бірлігі	Норма шығыны
1	2	3	4
233-203-0102	Шпунты және тарақшасы бар едендерді жабуға арналған тақталар МЕМСТ 8242-88 Антисепттелген ағаштан жасалған, типі 2, қалыңдығы 36 мм, ені 68-98 мм	м3	0,0371

8710-0101-0203 - кесте Типі Д2.3

Сипаттамасы:

2.244-1-серия 6-шығарылым ТД6-ТД101 бөлімі Қалыңдығы 28 мм еден жабынына арналған білеулер; 2. Лаг 100*40мм; 3. Дыбыс оқшаулағыш толтырма - құм - 20 мм; 4. Аражабын тақтасы.

Жұмыс құрамы:

1. Толтырғыш құмды жылу-дыбыс оқшаулау құрылғысы. 2. Аражабына тақталары бойынша лагтарды төсеу. 3. Қалыңдығы 28 мм білеулерден жасалған жабын құрылғысы.

Өлшеуіш: м2

Аймақтар	Жұмысшылардың еңбек шығындары	Жұмысшылардың еңбегіне ақы төлеу (жұмысшылардың еңбек шығындарының құрамында)	Машиналар мен механизмдер	Машинистердің еңбегіне ақы төлеу (машиналар мен механизмдер құрамында)	Материалдар, бұйымдар және конструкциялар	Жабдықтар	Құн көрсеткіші (2,4,6,7 бағ. қосындысы)
1	2	3	4	5	6	7	8
01 Астана қаласы	26 272	13 202	5 081	1 425	5 700	-	37 053
02 Алматы қаласы	24 844	12 484	4 802	1 347	4 971	-	34 617
03 Ақмола облысы	24 066	12 094	4 829	1 306	5 960	-	34 855
04 Ақтөбе облысы	22 133	11 121	4 553	1 201	3 870	-	30 556
05 Алматы облысы	23 571	11 845	4 664	1 278	3 514	-	31 749
06 Атырау облысы	23 010	11 561	4 600	1 248	14 045	-	41 655
07 Батыс-Қазақстан облысы	22 019	11 064	4 531	1 194	3 349	-	29 899
08 Жамбыл облысы	21 779	10 945	4 327	1 181	5 909	-	32 015
09 Қарағанды облысы	22 780	11 448	4 680	1 236	4 108	-	31 568
10 Қостанай облысы	23 431	11 773	4 757	1 271	4 108	-	32 296
11 Қызылорда облысы	21 263	10 686	4 398	1 154	8 515	-	34 176
12 Маңғыстау облысы	27 701	13 921	5 005	1 503	4 346	-	37 052
13 Түркістан облысы	21 728	10 920	4 326	1 179	5 511	-	31 565
14 Павлодар облысы	23 804	11 962	4 792	1 292	4 551	-	33 147
15 Солтүстік-Қазақстан облысы	23 541	11 831	4 763	1 277	4 298	-	32 602
16 Шығыс-Қазақстан облысы	24 691	12 409	4 895	1 340	7 699	-	37 285
17 Шымкент қаласы	21 920	11 016	4 347	1 189	5 130	-	31 397
18 Абай облысы	24 119	12 120	4 827	1 308	7 142	-	36 088
19 Жетісу облысы	23 118	11 618	4 616	1 254	4 342	-	32 076
20 Ұлытау облысы	22 895	11 505	4 695	1 242	8 351	-	35 941

8710-0101-0203.1 - кесте Нормалар есепке алынбаған негізгі материалдық ресурстар

Ресурс коды	Материал атауы	Өлшем бірлігі	Норма шығыны
1	2	3	4
233-203-0301	Антисептелген ағаштан жасалған ішпунты және тарақшасы бар едендерді жабуға арналған бөренелер, қалыңдығы 28 мм, ені 45 - тен 55 мм дейін МЕМСТ 8242-88	м3	0,049

8710-0101-0204 - кесте Типі Д2.4Сипаттамасы:

2.244-1-серия 6-шығарылым ТД6-ТД101 бөлімі Қалыңдығы 27 мм едендерді жабуға арналған ағаш рейкалы қалқандар; 2. Лаг 100*40мм; 3. Дыбыс оқшаулағыш толтырма - құм - 20 мм; 4. Аражабын тақтасы.

Жұмыс құрамы:

1. Толтырғыш құмды жылу-дыбыс оқшаулау құрылғысы. 2. Аражабына тақталары бойынша лагтарды төсеу. 3. Ағаш рейкалы қалқандардан жасалған жабын құрылғысы.

Өлшеуін: м2

Аймақтар	Жұмысшылардың еңбек шығындары	Жұмысшылардың еңбегіне ақы төлеу (жұмысшылардың еңбек шығындарының құрамында)	Машиналар мен механизмдер	Машинистердің еңбегіне ақы төлеу (машиналар мен механизмдер құрамында)	Материалдар, бұйымдар және конструкциялар	Жабдықтар	Құн көрсеткіші (2,4,6,7 бағ. қосындысы)
1	2	3	4	5	6	7	8
01 Астана қаласы	26 500	13 316	4 951	1 380	5 582	-	37 033
02 Алматы қаласы	25 058	12 591	4 678	1 305	4 853	-	34 589
03 Ақмола облысы	24 275	12 199	4 706	1 264	5 842	-	34 823
04 Ақтөбе облысы	22 325	11 218	4 438	1 163	3 752	-	30 515
05 Алматы облысы	23 775	11 947	4 544	1 238	3 397	-	31 716
06 Атырау облысы	23 208	11 661	4 482	1 209	13 927	-	41 617
07 Батыс-Қазақстан облысы	22 209	11 160	4 417	1 156	3 232	-	29 858
08 Жамбыл облысы	21 967	11 039	4 215	1 144	5 791	-	31 973
09 Қарағанды облысы	22 976	11 546	4 561	1 197	3 991	-	31 528
10 Қостанай облысы	23 634	11 875	4 636	1 231	3 991	-	32 261
11 Қызылорда облысы	21 448	10 778	4 287	1 117	8 397	-	34 132
12 Маңғыстау облысы	27 941	14 042	4 872	1 455	4 228	-	37 041
13 Түркістан облысы	21 917	11 014	4 214	1 142	5 393	-	31 524
14 Павлодар облысы	24 010	12 066	4 670	1 251	4 433	-	33 113
15 Солтүстік-Қазақстан облысы	23 746	11 934	4 642	1 237	4 180	-	32 568
16 Шығыс-Қазақстан облысы	24 906	12 516	4 770	1 297	7 581	-	37 257

8710-0101-0204- кестенің соңы

1	2	3	4	5	6	7	8
17 Шымкент қаласы	22 109	11 111	4 235	1 151	5 013	-	31 357
18 Абай облысы	24 328	12 225	4 705	1 267	7 024	-	36 057
19 Жетісу облысы	23 318	11 719	4 498	1 214	4 224	-	32 040
20 Ұлытау облысы	23 093	11 605	4 577	1 203	8 233	-	35 903

8710-0101-0204.1 - кесте Нормада есепке алынбаған негізгі материалдық ресурстар

Ресурс коды	Материал атауы	Өлшем бірлігі	Норма шығыны
1	2	3	4
261-103-0131	Ағаш рейкалы қалқандар /ОСТ 13-46-76/, типі 1, қалыңдығы 27 мм, едендердің жабынына арналған	м2	1,015

8710-0101-0205 - кесте Типі Д2.5

Сипаттамасы:

2.244-1-серия 6-шығарылым ТД6-ТД101 бөлімі Қалыңдығы 28 мм еден жабынына арналған тақта; 2. Лаг 100*40мм; 3. Дыбыс оқшаулағыш толтырма - қож - 20 мм; 4. Аражабын тақтасы.

Жұмыс құрамы:

1. Толтырғыш қожды жылу-дыбыс оқшаулау құрылғысы. 2. Аражабына тақталары бойынша лагтарды төсеу. 3. Қалыңдығы 28 мм тақтай жабын құрылғысы.

Өлшеуіш: м2

Аймақтар	Жұмысшылардың еңбек шығындары	Жұмысшылардың еңбегіне ақы төлеу (жұмысшылардың еңбек шығындарының құрамында)	Машиналар мен механизмдер	Машинистердің еңбегіне ақы төлеу (машиналар мен механизмдер құрамында)	Материалдар, бұйымдар және конструкциялар	Жабдықтар	Құн көрсеткіші (2,4,6,7 бағ. қосындысы)
1	2	3	4	5	6	7	8
01 Астана қаласы	22 851	11 483	4 994	1 395	4 627	-	32 472
02 Алматы қаласы	21 609	10 858	4 719	1 318	7 650	-	33 978
03 Ақмола облысы	20 933	10 519	4 747	1 278	4 626	-	30 306
04 Ақтөбе облысы	19 252	9 673	4 476	1 175	9 309	-	33 037

8710-0101-0205- кестенің соңы

1	2	3	4	5	6	7	8
05 Алматы облысы	20 502	10 303	4 584	1 251	7 650	-	32 736
06 Атырау облысы	20 014	10 056	4 521	1 221	10 701	-	35 236
07 Батыс-Қазақстан облысы	19 152	9 624	4 455	1 169	10 701	-	34 308
08 Жамбыл облысы	18 943	9 520	4 253	1 156	7 296	-	30 492
09 Қарағанды облысы	19 814	9 957	4 601	1 209	4 520	-	28 935
10 Қостанай облысы	20 380	10 240	4 676	1 244	7 010	-	32 066
11 Қызылорда облысы	18 495	9 294	4 324	1 129	7 959	-	30 778
12 Маңғыстау облысы	24 094	12 109	4 916	1 470	11 166	-	40 176
13 Түркістан облысы	18 899	9 498	4 251	1 154	7 959	-	31 109
14 Павлодар облысы	20 705	10 405	4 711	1 264	4 274	-	29 690
15 Солтүстік-Қазақстан облысы	20 476	10 291	4 682	1 250	5 787	-	30 945
16 Шығыс-Қазақстан облысы	21 477	10 793	4 811	1 311	9 273	-	35 561
17 Шымкент қаласы	19 066	9 581	4 272	1 164	8 177	-	31 515
18 Абай облысы	20 979	10 542	4 745	1 280	9 273	-	34 997
19 Жетісу облысы	20 108	10 105	4 538	1 227	7 650	-	32 296
20 Ұлытау облысы	19 914	10 007	4 616	1 215	4 520	-	29 050

8710-0101-0205.1 - кесте Нормада есепке алынбаған негізгі материалдық ресурстар

Ресурс коды	Материал атауы	Өлшем бірлігі	Норма шығыны
1	2	3	4
233-203-0101	Шпунты және таракшасы бар едендерді жабуға арналған тақталар МЕМСТ 8242-88 Антисептелген ағаштан жасалған, типі 1, қалыңдығы 28 мм, ені 68-118 мм	м3	0,0288

8710-0101-0206 - кесте Типі Д2.6

Сипаттамасы:

2.244-1-серия 6-шығарылым ТД6-ТД101 бөлімі Қалыңдығы 36 мм еден жабынына арналған тақта; 2. Лаг 100*40мм; 3. Дыбыс окшаулағыш толтырма - қож - 20 мм; 4. Аражабын тақтасы.

Жұмыс құрамы:

1. Толтырғыш қожды жылу-дыбыс оқшаулау құрылғысы. 2. Аражабына тақталары бойынша лагтарды төсеу. 3. Қалыңдығы 36 мм тақтай жабын құрылғысы.

Өлшеуіш: м2

Аймақтар	Жұмысшылардың еңбек шығындары	Жұмысшылардың еңбегіне ақы төлеу (жұмысшылардың еңбек шығындарының құрамында)	Машиналар мен механизмдер	Машинистердің еңбегіне ақы төлеу (машиналар мен механизмдер құрамында)	Материалдар, бұйымдар және конструкциялар	Жабдықтар	Құн көрсеткіші (2,4,6,7 бағ. қосындысы)
1	2	3	4	5	6	7	8
01 Астана қаласы	23 138	11 627	5 031	1 408	4 742	-	32 911
02 Алматы қаласы	21 880	10 994	4 754	1 331	7 765	-	34 399
03 Ақмола облысы	21 195	10 651	4 782	1 290	4 741	-	30 718
04 Ақтөбе облысы	19 493	9 794	4 509	1 186	9 424	-	33 426
05 Алматы облысы	20 759	10 432	4 618	1 263	7 765	-	33 142
06 Атырау облысы	20 265	10 182	4 555	1 233	10 815	-	35 635
07 Батыс-Қазақстан облысы	19 392	9 744	4 488	1 180	10 815	-	34 695
08 Жамбыл облысы	19 181	9 639	4 285	1 167	7 411	-	30 877
09 Қарағанды облысы	20 062	10 082	4 634	1 220	4 634	-	29 330
10 Қостанай облысы	20 636	10 369	4 711	1 255	7 125	-	32 472
11 Қызылорда облысы	18 726	9 411	4 355	1 139	8 074	-	31 155
12 Маңғыстау облысы	24 396	12 260	4 954	1 484	11 281	-	40 631
13 Түркістан облысы	19 136	9 617	4 283	1 164	8 074	-	31 493
14 Павлодар облысы	20 964	10 535	4 745	1 276	4 389	-	30 098
15 Солтүстік-Қазақстан облысы	20 733	10 420	4 717	1 261	5 902	-	31 352
16 Шығыс-Қазақстан облысы	21 746	10 928	4 847	1 323	9 388	-	35 981
17 Шымкент қаласы	19 305	9 702	4 304	1 174	8 292	-	31 901
18 Абай облысы	21 242	10 674	4 780	1 292	9 388	-	35 410
19 Жетісу облысы	20 360	10 232	4 571	1 239	7 765	-	32 696
20 Ұлытау облысы	20 164	10 133	4 650	1 227	4 634	-	29 448

8710-0101-0206.1 - кесте Нормада есепке алынбаған негізгі материалдық ресурстар

Ресурс коды	Материал атауы	Өлшем бірлігі	Норма шығыны
1	2	3	4
233-203-0102	Шпунты және тарақшасы бар едендерді жабуға арналған тақталар МЕМСТ 8242-88 Антисепттелген ағаштан жасалған, типі 2, қалыңдығы 36 мм, ені 68-98 мм	м3	0,0371

8710-0101-0207 - кесте Типі Д2.7

Сипаттамасы:

2.244-1-серия 6-шығарылым ТД6-ТД101 бөлімі Қалыңдығы 28 мм еден жабынына арналған білеулер; 2. Лаг 100*40мм; 3. Дыбыс оқшаулағыш толтырма - қож - 20 мм; 4. Аражабын тақтасы.

Жұмыс құрамы:

1. Толтырғыш қожды жылу-дыбыс оқшаулау құрылғысы. 2. Аражабына тақталары бойынша лагтарды төсеу. 3. Қалыңдығы 28 мм білеулерден жасалған жабын құрылғысы.

Өлшеуін: м2

Аймақтар	Жұмысшылардың еңбек шығындары	Жұмысшылардың еңбегіне ақы төлеу (жұмысшылардың еңбек шығындарының құрамында)	Машиналар мен механизмдер	Машинистердің еңбегіне ақы төлеу (машиналар мен механизмдер құрамында)	Материалдар, бұйымдар және конструкциялар	Жабдықтар	Құн көрсеткіші (2,4,6,7 бағ. қосындысы)
1	2	3	4	5	6	7	8
01 Астана қаласы	23 249	11 683	5 081	1 425	4 720	-	33 050
02 Алматы қаласы	21 985	11 047	4 802	1 347	7 743	-	34 530
03 Ақмола облысы	21 297	10 702	4 829	1 306	4 719	-	30 845
04 Ақтөбе облысы	19 587	9 842	4 553	1 201	9 402	-	33 542
05 Алматы облысы	20 859	10 482	4 664	1 278	7 743	-	33 266
06 Атырау облысы	20 362	10 231	4 600	1 248	10 793	-	35 755
07 Батыс-Қазақстан облысы	19 485	9 791	4 531	1 194	10 793	-	34 809
08 Жамбыл облысы	19 273	9 686	4 327	1 181	7 389	-	30 989
09 Қарағанды облысы	20 159	10 131	4 680	1 236	4 612	-	29 451
10 Қостанай облысы	20 735	10 419	4 757	1 271	7 103	-	32 595
11 Қызылорда облысы	18 816	9 456	4 398	1 154	8 052	-	31 266

8710-0101-0207- кестенің соңы

1	2	3	4	5	6	7	8
12 Маңғыстау облысы	24 514	12 319	5 005	1 503	11 258	-	40 777
13 Түркістан облысы	19 228	9 663	4 326	1 179	8 052	-	31 606
14 Павлодар облысы	21 065	10 586	4 792	1 292	4 367	-	30 224
15 Солтүстік-Қазақстан облысы	20 833	10 470	4 763	1 277	5 879	-	31 475
16 Шығыс-Қазақстан облысы	21 850	10 981	4 895	1 340	9 365	-	36 110
17 Шымкент қаласы	19 398	9 748	4 347	1 189	8 270	-	32 015
18 Абай облысы	21 344	10 725	4 827	1 308	9 365	-	35 536
19 Жетісу облысы	20 458	10 281	4 616	1 254	7 743	-	32 817
20 Ұлытау облысы	20 261	10 182	4 695	1 242	4 612	-	29 568

8710-0101-0207.1 - кесте Нормада есепке алынбаған негізгі материалдық ресурстар

Ресурс коды	Материал атауы	Өлшем бірлігі	Норма шығыны
1	2	3	4
233-203-0301	Антисептелген ағаштан жасалған шпунты және тарақшасы бар едендерді жабуға арналған бөренелер, қалыңдығы 28 мм, ені 45 - тен 55 мм дейін МЕМСТ 8242-88	м3	0,049

8710-0101-0208 - кесте Типі Д2.8

Сипаттамасы:

2.244-1-серия 6-шығарылым ТД6-ТД101 бөлімі Қалыңдығы 27 мм едендерді жабуға арналған ағаш рейкалы қалқандар; 2. Лаг 100*40мм; 3. Дыбыс оқшаулағыш толтырма - қож - 20 мм; 4. Аражабын тақтасы.

Жұмыс құрамы:

1. Толтырғыш қожды жылу-дыбыс оқшаулау құрылғысы. 2. Аражабына тақталары бойынша лагтарды төсеу. 3. Ағаш рейкалы қалқандардан жасалған жабын құрылғысы.

Өлшеуіш: м2

Аймақтар	Жұмысшылардың еңбек шығындары	Жұмысшылардың еңбегіне ақы төлеу (жұмысшылардың еңбек шығындарының құрамында)	Машиналар мен механизмдер	Машинистердің еңбегіне ақы төлеу (машиналар мен механизмдер құрамында)	Материалдар, бұйымдар және конструкциялар	Жабдықтар	Құн көрсеткіші (2,4,6,7 бағ. қосындысы)
1	2	3	4	5	6	7	8
01 Астана қаласы	23 477	11 797	4 951	1 380	4 602	-	33 030
02 Алматы қаласы	22 200	11 155	4 678	1 305	7 625	-	34 503
03 Ақмола облысы	21 506	10 807	4 706	1 264	4 601	-	30 813
04 Ақтөбе облысы	19 779	9 938	4 438	1 163	9 284	-	33 501
05 Алматы облысы	21 062	10 584	4 544	1 238	7 625	-	33 231
06 Атырау облысы	20 560	10 331	4 482	1 209	10 675	-	35 717
07 Батыс-Қазақстан облысы	19 676	9 887	4 417	1 156	10 675	-	34 768
08 Жамбыл облысы	19 461	9 780	4 215	1 144	7 271	-	30 947
09 Қарағанды облысы	20 355	10 229	4 561	1 197	4 494	-	29 410
10 Қостанай облысы	20 938	10 520	4 636	1 231	6 985	-	32 559
11 Қызылорда облысы	19 001	9 549	4 287	1 117	7 934	-	31 222
12 Маңғыстау облысы	24 754	12 440	4 872	1 455	11 141	-	40 767
13 Түркістан облысы	19 417	9 758	4 214	1 142	7 934	-	31 565
14 Павлодар облысы	21 271	10 690	4 670	1 251	4 249	-	30 190
15 Солтүстік-Қазақстан облысы	21 038	10 572	4 642	1 237	5 762	-	31 442
16 Шығыс-Қазақстан облысы	22 065	11 089	4 770	1 297	9 248	-	36 083
17 Шымкент қаласы	19 587	9 843	4 235	1 151	8 152	-	31 974
18 Абай облысы	21 553	10 831	4 705	1 267	9 248	-	35 506
19 Жетісу облысы	20 659	10 382	4 498	1 214	7 625	-	32 782
20 Ұлытау облысы	20 459	10 281	4 577	1 203	4 494	-	29 530

8710-0101-0208.1 - кесте Нормадә есепке алынбаған негізгі материалдық ресурстар

Ресурс коды	Материал атауы	Өлшем бірлігі	Норма шығыны
1	2	3	4
261-103-0131	Ағаш рейкалы қалқандар /ОСТ 13-46-76/, типі 1, қалыңдығы 27 мм, едендердің жабынына арналған	м2	1,015

8710-0101-0209 - кесте Типі Д2.9Сипаттамасы:

2.244-1-серия 6-шығарылым ТД6-ТД101 бөлімі Қалыңдығы 28 мм еден жабынына аралған тақта; 2. Лаг 100*40мм; 3. Дыбыс оқшаулағыш толтырма - керамзит - 20 мм; 4. Аражабын тақтасы.

Жұмыс құрамы:

1. Толтырғыш керамзит жылу-дыбыс оқшаулау құрылғысы. 2. Аражабына тақталары бойынша лагтарды төсеу. 3. Қалыңдығы 28 мм тақтай жабын құрылғысы.

Өлшеуін: м2

Аймақтар	Жұмысшылардың еңбек шығындары	Жұмысшылардың еңбегіне ақы төлеу (жұмысшылардың еңбек шығындарының құрамында)	Машиналар мен механизмдер	Машинистердің еңбегіне ақы төлеу (машиналар мен механизмдер құрамында)	Материалдар, бұйымдар және конструкциялар	Жабдықтар	Құн көрсеткіші (2,4,6,7 бағ. қосындысы)
1	2	3	4	5	6	7	8
01 Астана қаласы	22 851	11 483	4 994	1 395	31 263	-	59 108
02 Алматы қаласы	21 609	10 858	4 719	1 318	16 171	-	42 499
03 Ақмола облысы	20 933	10 519	4 747	1 278	33 293	-	58 973
04 Ақтөбе облысы	19 252	9 673	4 476	1 175	21 844	-	45 572
05 Алматы облысы	20 502	10 303	4 584	1 251	15 640	-	40 726
06 Атырау облысы	20 014	10 056	4 521	1 221	21 844	-	46 379
07 Батыс-Қазақстан облысы	19 152	9 624	4 455	1 169	21 753	-	45 360
08 Жамбыл облысы	18 943	9 520	4 253	1 156	21 753	-	44 949
09 Қарағанды облысы	19 814	9 957	4 601	1 209	26 615	-	51 030
10 Қостанай облысы	20 380	10 240	4 676	1 244	21 753	-	46 809
11 Қызылорда облысы	18 495	9 294	4 324	1 129	21 844	-	44 663
12 Маңғыстау облысы	24 094	12 109	4 916	1 470	21 753	-	50 763
13 Түркістан облысы	18 899	9 498	4 251	1 154	21 753	-	44 903
14 Павлодар облысы	20 705	10 405	4 711	1 264	19 705	-	45 121
15 Солтүстік-Қазақстан облысы	20 476	10 291	4 682	1 250	26 874	-	52 032
16 Шығыс-Қазақстан облысы	21 477	10 793	4 811	1 311	21 753	-	48 041

8710-0101-0209- кестенің соңы

1	2	3	4	5	6	7	8
17 Шымкент қаласы	19 066	9 581	4 272	1 164	21 944	-	45 282
18 Абай облысы	20 979	10 542	4 745	1 280	23 147	-	48 871
19 Жетісу облысы	20 108	10 105	4 538	1 227	16 248	-	40 894
20 Ұлытау облысы	19 914	10 007	4 616	1 215	21 753	-	46 283

8710-0101-0209.1 - кесте Нормада есепке алынбаған негізгі материалдық ресурстар

Ресурс коды	Материал атауы	Өлшем бірлігі	Норма шығыны
1	2	3	4
233-203-0101	Шпунты және тарақшасы бар едендерді жабуға арналған тақталар МЕМСТ 8242-88 Антисепттелген ағаштан жасалған, типі 1, қалыңдығы 28 мм, ені 68-118 мм	м3	0,0288

8710-0101-0210 - кесте Типі Д2.10

Сипаттамасы:

2.244-1-серия 6-шығарылым ТД6-ТД101 бөлімі Қалыңдығы 36 мм еден жабынына арналған тақта; 2. Лаг 100*40мм; 3. Дыбыс оқшаулағыш толтырма - керамзит - 20 мм; 4. Аражабын тақтасы.

Жұмыс құрамы:

1. Толтырғыш керамзит жылу-дыбыс оқшаулау құрылғысы. 2. Аражабына тақталары бойынша лагтарды төсеу. 3. Қалыңдығы 36 мм тақтай жабын құрылғысы.

Өлшеуіш: м2

Аймақтар	Жұмысшылардың еңбек шығындары	Жұмысшылардың еңбегіне ақы төлеу (жұмысшылардың еңбек шығындарының құрамында)	Машиналар мен механизмдер	Машинистердің еңбегіне ақы төлеу (машиналар мен механизмдер құрамында)	Материалдар, бұйымдар және конструкциялар	Жабдықтар	Құн көрсеткіші (2,4,6,7 бағ. қосындысы)
1	2	3	4	5	6	7	8
01 Астана қаласы	23 138	11 627	5 031	1 408	31 378	-	59 547
02 Алматы қаласы	21 880	10 994	4 754	1 331	16 286	-	42 920
03 Ақмола облысы	21 195	10 651	4 782	1 290	33 408	-	59 385

8710-0101-0210- кестенің соңы

1	2	3	4	5	6	7	8
04 Ақтөбе облысы	19 493	9 794	4 509	1 186	21 958	-	45 960
05 Алматы облысы	20 759	10 432	4 618	1 263	15 754	-	41 131
06 Атырау облысы	20 265	10 182	4 555	1 233	21 958	-	46 778
07 Батыс-Қазақстан облысы	19 392	9 744	4 488	1 180	21 868	-	45 748
08 Жамбыл облысы	19 181	9 639	4 285	1 167	21 868	-	45 334
09 Қарағанды облысы	20 062	10 082	4 634	1 220	26 730	-	51 426
10 Қостанай облысы	20 636	10 369	4 711	1 255	21 868	-	47 215
11 Қызылорда облысы	18 726	9 411	4 355	1 139	21 958	-	45 039
12 Маңғыстау облысы	24 396	12 260	4 954	1 484	21 868	-	51 218
13 Түркістан облысы	19 136	9 617	4 283	1 164	21 868	-	45 287
14 Павлодар облысы	20 964	10 535	4 745	1 276	19 820	-	45 529
15 Солтүстік-Қазақстан облысы	20 733	10 420	4 717	1 261	26 989	-	52 439
16 Шығыс-Қазақстан облысы	21 746	10 928	4 847	1 323	21 868	-	48 461
17 Шымкент қаласы	19 305	9 702	4 304	1 174	22 058	-	45 667
18 Абай облысы	21 242	10 674	4 780	1 292	23 262	-	49 284
19 Жетісу облысы	20 360	10 232	4 571	1 239	16 363	-	41 294
20 Ұлытау облысы	20 164	10 133	4 650	1 227	21 868	-	46 682

8710-0101-0210.1 - кесте Нормада есепке алынбаған негізгі материалдық ресурстар

Ресурс коды	Материал атауы	Өлшем бірлігі	Норма шығыны
1	2	3	4
233-203-0102	Шпунты және таракшасы бар едендерді жабуға арналған такталар МЕМСТ 8242-88 Антисептелген ағаштан жасалған, типі 2, қалыңдығы 36 мм, ені 68-98 мм	м3	0,0371

8710-0101-0211 - кесте Типі Д2.11

Сипаттамасы:

2.244-1-серия 6-шығарылым ТД6-ТД101 бөлімі Қалыңдығы 28 мм еден жабынына арналған білеулер; 2. Лаг 100*40мм; 3. Дыбыс оқшаулағыш толтырма - керамзит - 20 мм; 4. Аражабын тақтасы.

Жұмыс құрамы:

1. Толтырғыш керамзит жылу-дыбыс оқшаулау құрылғысы. 2. Аражабына тақталары бойынша лагтарды төсеу. 3. Қалыңдығы 28 мм білеулерден жасалған жабын құрылғысы.

Өлшеуін: м2

Аймақтар	Жұмысшылардың еңбек шығындары	Жұмысшылардың еңбегіне ақы төлеу (жұмысшылардың еңбек шығындарының құрамында)	Машиналар мен механизмдер	Машинистердің еңбегіне ақы төлеу (машиналар мен механизмдер құрамында)	Материалдар, бұйымдар және конструкциялар	Жабдықтар	Құн көрсеткіші (2,4,6,7 бағ. қосындысы)
1	2	3	4	5	6	7	8
01 Астана қаласы	23 249	11 683	5 081	1 425	31 355	-	59 685
02 Алматы қаласы	21 985	11 047	4 802	1 347	16 263	-	43 050
03 Ақмола облысы	21 297	10 702	4 829	1 306	33 386	-	59 512
04 Ақтөбе облысы	19 587	9 842	4 553	1 201	21 936	-	46 076
05 Алматы облысы	20 859	10 482	4 664	1 278	15 732	-	41 255
06 Атырау облысы	20 362	10 231	4 600	1 248	21 936	-	46 898
07 Батыс-Қазақстан облысы	19 485	9 791	4 531	1 194	21 846	-	45 862
08 Жамбыл облысы	19 273	9 686	4 327	1 181	21 846	-	45 446
09 Қарағанды облысы	20 159	10 131	4 680	1 236	26 708	-	51 547
10 Қостанай облысы	20 735	10 419	4 757	1 271	21 846	-	47 338
11 Қызылорда облысы	18 816	9 456	4 398	1 154	21 936	-	45 150
12 Маңғыстау облысы	24 514	12 319	5 005	1 503	21 846	-	51 365
13 Түркістан облысы	19 228	9 663	4 326	1 179	21 846	-	45 400
14 Павлодар облысы	21 065	10 586	4 792	1 292	19 798	-	45 655
15 Солтүстік-Қазақстан облысы	20 833	10 470	4 763	1 277	26 966	-	52 562
16 Шығыс-Қазақстан облысы	21 850	10 981	4 895	1 340	21 846	-	48 591
17 Шымкент қаласы	19 398	9 748	4 347	1 189	22 036	-	45 781
18 Абай облысы	21 344	10 725	4 827	1 308	23 240	-	49 411
19 Жетісу облысы	20 458	10 281	4 616	1 254	16 340	-	41 414
20 Ұлытау облысы	20 261	10 182	4 695	1 242	21 846	-	46 802

8710-0101-0211.1 - кесте Нормада есепке алынбаған негізгі материалдық ресурстар

Ресурс коды	Материал атауы	Өлшем бірлігі	Норма шығыны
1	2	3	4
233-203-0301	Антисептелген ағаштан жасалған шпунты және тарақшасы бар едендерді жабуға арналған бөренелер, қалыңдығы 28 мм, ені 45 - тен 55 мм дейін МЕМСТ 8242-88	м3	0,049

8710-0101-0212 - кесте Типі Д2.12

Сипаттамасы:

2.244-1-серия 6-шығарылым ТД6-ТД101 бөлімі Қалыңдығы 27 мм едендерді жабуға арналған ағаш рейкалы қалқандар; 2. Лаг 100*40мм; 3. Дыбыс оқшаулағыш толтырма - керамзит - 20 мм; 4. Аражабын тақтасы.

Жұмыс құрамы:

1. Толтырғыш керамзиттік жылу-дыбыс оқшаулау құрылғысы. 2. Аражабын тақталарына лагтарды төсеу. 3. Ағаш рейкалы қалқандардан жасалған жабын құрылғысы.

Өлшеуін: м2

Аймақтар	Жұмысшылардың еңбек шығындары	Жұмысшылардың еңбегіне ақы төлеу (жұмысшылардың еңбек шығындарының құрамында)	Машиналар мен механизмдер	Машинистердің еңбегіне ақы төлеу (машиналар мен механизмдер құрамында)	Материалдар, бұйымдар және конструкциялар	Жабдықтар	Құн көрсеткіші (2,4,6,7 бағ. қосындысы)
1	2	3	4	5	6	7	8
01 Астана қаласы	23 477	11 797	4 951	1 380	31 238	-	59 666
02 Алматы қаласы	22 200	11 155	4 678	1 305	16 146	-	43 024
03 Ақмола облысы	21 506	10 807	4 706	1 264	33 268	-	59 480
04 Ақтөбе облысы	19 779	9 938	4 438	1 163	21 818	-	46 035
05 Алматы облысы	21 062	10 584	4 544	1 238	15 614	-	41 220
06 Атырау облысы	20 560	10 331	4 482	1 209	21 818	-	46 860
07 Батыс-Қазақстан облысы	19 676	9 887	4 417	1 156	21 728	-	45 821
08 Жамбыл облысы	19 461	9 780	4 215	1 144	21 728	-	45 404
09 Қарағанды облысы	20 355	10 229	4 561	1 197	26 590	-	51 506
10 Қостанай облысы	20 938	10 520	4 636	1 231	21 728	-	47 302
11 Қызылорда облысы	19 001	9 549	4 287	1 117	21 818	-	45 106

8710-0101-0212- кестенің соңы

1	2	3	4	5	6	7	8
12 Маңғыстау облысы	24 754	12 440	4 872	1 455	21 728	-	51 354
13 Түркістан облысы	19 417	9 758	4 214	1 142	21 728	-	45 359
14 Павлодар облысы	21 271	10 690	4 670	1 251	19 680	-	45 621
15 Солтүстік-Қазақстан облысы	21 038	10 572	4 642	1 237	26 849	-	52 529
16 Шығыс-Қазақстан облысы	22 065	11 089	4 770	1 297	21 728	-	48 563
17 Шымкент қаласы	19 587	9 843	4 235	1 151	21 918	-	45 740
18 Абай облысы	21 553	10 831	4 705	1 267	23 122	-	49 380
19 Жетісу облысы	20 659	10 382	4 498	1 214	16 223	-	41 380
20 Ұлытау облысы	20 459	10 281	4 577	1 203	21 728	-	46 764

8710-0101-0212.1 - кесте Нормада есепке алынбаған негізгі материалдық ресурстар

Ресурс коды	Материал атауы	Өлшем бірлігі	Норма шығыны
1	2	3	4
261-103-0131	Ағаш рейкалы қалқандар /ОСТ 13-46-76/, типі 1, қалыңдығы 27 мм, едендердің жабынына арналған	м2	1,015

8710-0101-0213 - кесте Типі Д2.13

Сипаттамасы:

2.244-1-серия 6-шығарылым ТД6-ТД101 бөлімі Қалыңдығы 28 мм еден жабынына арналған тақта; 2. Лаг 100*40мм; 3. Дыбыс оқшаулау қабаты - сүрек талшықты тақталар - 20 мм; 4. Аражабын тақтасы.

Жұмыс құрамы:

1. Ағаш талшықты тақталардан жасалған тұтас жылу-дыбыс оқшаулау құрылғысы. 2. Аражабына тақталары бойынша лагтарды төсеу. 3. Қалыңдығы 28 мм тақтай жабын құрылғысы.

Өлшеуіш: м2

Аймақтар	Жұмысшылардың еңбек шығындары	Жұмысшылардың еңбегіне ақы төлеу (жұмысшылардың еңбек шығындарының құрамында)	Машиналар мен механизмдер	Машинистердің еңбегіне ақы төлеу (машиналар мен механизмдер құрамында)	Материалдар, бұйымдар және конструкциялар	Жабдықтар	Құн көрсеткіші (2,4,6,7 бағ. қосындысы)
1	2	3	4	5	6	7	8
01 Астана қаласы	4 934	2 479	243	84	1 635	-	6 812
02 Алматы қаласы	4 665	2 344	231	79	1 642	-	6 538
03 Ақмола облысы	4 520	2 271	228	77	1 627	-	6 375
04 Ақтөбе облысы	4 156	2 089	214	71	1 630	-	6 000
05 Алматы облысы	4 427	2 224	222	75	1 627	-	6 276
06 Атырау облысы	4 321	2 171	219	73	1 630	-	6 170
07 Батыс-Қазақстан облысы	4 135	2 078	213	70	1 627	-	5 975
08 Жамбыл облысы	4 090	2 055	208	69	1 627	-	5 925
09 Қарағанды облысы	4 278	2 150	220	73	1 630	-	6 128
10 Қостанай облысы	4 400	2 211	224	75	1 627	-	6 251
11 Қызылорда облысы	3 993	2 007	207	68	1 627	-	5 827
12 Маңғыстау облысы	5 202	2 614	247	88	1 627	-	7 076
13 Түркістан облысы	4 081	2 051	208	69	1 627	-	5 916
14 Павлодар облысы	4 470	2 246	226	76	1 627	-	6 323
15 Солтүстік-Қазақстан облысы	4 421	2 222	224	75	1 627	-	6 272
16 Шығыс-Қазақстан облысы	4 637	2 330	232	79	1 627	-	6 496
17 Шымкент қаласы	4 117	2 069	209	70	1 635	-	5 961
18 Абай облысы	4 529	2 276	228	77	1 627	-	6 384
19 Жетісу облысы	4 341	2 182	220	74	1 627	-	6 188
20 Ұлытау облысы	4 300	2 161	221	73	1 627	-	6 148

8710-0101-0213.1 - кесте Нормада есепке алынбаған негізгі материалдық ресурстар

Ресурс коды	Материал атауы	Өлшем бірлігі	Норма шығыны
1	2	3	4
233-203-0101	Шпунты және тарақшасы бар едендерді жабуға арналған тақталар МЕМСТ 8242-88 Антисептелген ағаштан жасалған, типі 1, қалыңдығы 28 мм, ені 68-118 мм	м3	0,0288

8710-0101-0214 - кесте Типі Д2.14Сипаттамасы:

2.244-1-серия 6-шығарылым ТД6-ТД101 бөлімі Қалыңдығы 36 мм еден жабынына аралған тақта; 2. Лаг 100*40мм; 3. Дыбыс оқшаулау қабаты - сүрек талшықты тақталар - 20 мм; 4. Аражабын тақтасы.

Жұмыс құрамы:

1. Ағаш талшықты тақталардан жасалған тұтас жылу-дыбыс оқшаулау құрылғысы. 2. Аражабына тақталары бойынша лагтарды төсеу. 3. Қалыңдығы 36 мм тақтай жабын құрылғысы.

Өлшеуін: м2

Аймақтар	Жұмысшылардың еңбек шығындары	Жұмысшылардың еңбегіне ақы төлеу (жұмысшылардың еңбек шығындарының құрамында)	Машиналар мен механизмдер	Машинистердің еңбегіне ақы төлеу (машиналар мен механизмдер құрамында)	Материалдар, бұйымдар және конструкциялар	Жабдықтар	Құн көрсеткіші (2,4,6,7 бағ. қосындысы)
1	2	3	4	5	6	7	8
01 Астана қаласы	5 220	2 623	280	97	1 749	-	7 249
02 Алматы қаласы	4 936	2 480	266	92	1 757	-	6 959
03 Ақмола облысы	4 782	2 403	263	89	1 742	-	6 787
04 Ақтөбе облысы	4 398	2 210	247	82	1 745	-	6 390
05 Алматы облысы	4 684	2 354	257	87	1 742	-	6 683
06 Атырау облысы	4 572	2 297	252	85	1 745	-	6 569
07 Батыс-Қазақстан облысы	4 375	2 198	245	81	1 742	-	6 362
08 Жамбыл облысы	4 327	2 175	240	80	1 742	-	6 309
09 Қарағанды облысы	4 526	2 275	253	84	1 745	-	6 524
10 Қостанай облысы	4 656	2 339	259	86	1 742	-	6 657
11 Қызылорда облысы	4 225	2 123	239	78	1 742	-	6 206
12 Маңғыстау облысы	5 504	2 766	286	102	1 742	-	7 532
13 Түркістан облысы	4 317	2 170	240	80	1 742	-	6 299
14 Павлодар облысы	4 730	2 377	261	88	1 742	-	6 733
15 Солтүстік-Қазақстан облысы	4 678	2 351	259	87	1 742	-	6 679
16 Шығыс-Қазақстан облысы	4 906	2 466	268	91	1 742	-	6 916

8710-0101-0214- кестенің соңы

1	2	3	4	5	6	7	8
17 Шымкент қаласы	4 355	2 189	241	81	1 749	-	6 345
18 Абай облысы	4 792	2 408	263	89	1 742	-	6 797
19 Жетісу облысы	4 593	2 308	254	85	1 742	-	6 589
20 Ұлытау облысы	4 549	2 286	254	84	1 742	-	6 545

8710-0101-0214.1 - кесте Нормада есепке алынбаған негізгі материалдық ресурстар

Ресурс коды	Материал атауы	Өлшем бірлігі	Норма шығыны
1	2	3	4
233-203-0102	Шпунты және тарақшасы бар едендерді жабуға арналған тақталар МЕМСТ 8242-88 Антисепттелген ағаштан жасалған, типі 2, қалыңдығы 36 мм, ені 68-98 мм	м3	0,0371

8710-0101-0215 - кесте Типі Д2.15

Сипаттамасы:

2.244-1-серия 6-шығарылым ТД6-ТД101 бөлімі Қалыңдығы 28 мм еден жабынына арналған білеулер; 2. Лаг 100*40мм; 3. Дыбыс оқшаулау қабаты - сүрек талшықты тақталар - 20 мм; 4. Аражабын тақтасы.

Жұмыс құрамы:

1. Ағаш талшықты тақталардан жасалған тұтас жылу-дыбыс оқшаулау құрылғысы. 2. Аражабына тақталары бойынша лагтарды төсеу. 3. Қалыңдығы 28 мм білеулерден жасалған жабын құрылғысы.

Өлшеуіш: м2

Аймақтар	Жұмысшылардың еңбек шығындары	Жұмысшылардың еңбегіне ақы төлеу (жұмысшылардың еңбек шығындарының құрамында)	Машиналар мен механизмдер	Машинистердің еңбегіне ақы төлеу (машиналар мен механизмдер құрамында)	Материалдар, бұйымдар және конструкциялар	Жабдықтар	Құн көрсеткіші (2,4,6,7 бағ. қосындысы)
1	2	3	4	5	6	7	8
01 Астана қаласы	5 332	2 679	331	114	1 727	-	7 390
02 Алматы қаласы	5 042	2 533	314	108	1 735	-	7 091
03 Ақмола облысы	4 884	2 454	310	105	1 720	-	6 914

8710-0101-0215- кестенің соңы

1	2	3	4	5	6	7	8
04 Ақтөбе облысы	4 492	2 257	291	96	1 723	-	6 506
05 Алматы облысы	4 783	2 404	302	103	1 720	-	6 805
06 Атырау облысы	4 669	2 346	297	100	1 723	-	6 689
07 Батыс-Қазақстан облысы	4 468	2 245	289	96	1 720	-	6 477
08 Жамбыл облысы	4 420	2 221	283	95	1 720	-	6 423
09 Қарағанды облысы	4 623	2 323	299	99	1 723	-	6 645
10 Қостанай облысы	4 755	2 389	305	102	1 720	-	6 780
11 Қызылорда облысы	4 315	2 169	281	93	1 720	-	6 316
12 Маңғыстау облысы	5 621	2 825	337	121	1 720	-	7 678
13 Түркістан облысы	4 410	2 216	283	95	1 720	-	6 413
14 Павлодар облысы	4 831	2 428	307	104	1 720	-	6 858
15 Солтүстік-Қазақстан облысы	4 777	2 401	305	102	1 720	-	6 802
16 Шығыс-Қазақстан облысы	5 011	2 518	315	107	1 720	-	7 046
17 Шымкент қаласы	4 448	2 235	284	95	1 727	-	6 459
18 Абай облысы	4 895	2 460	310	105	1 720	-	6 925
19 Жетісу облысы	4 691	2 358	299	101	1 720	-	6 710
20 Ұлытау облысы	4 646	2 335	300	100	1 720	-	6 666

8710-0101-0215.1 - кесте Нормада есепке алынбаған негізгі материалдық ресурстар

Ресурс коды	Материал атауы	Өлшем бірлігі	Норма шығыны
1	2	3	4
233-203-0301	Антисептелген ағаштан жасалған шпунты және тарақшасы бар едендерді жабуға арналған бөренелер, қалыңдығы 28 мм, ені 45 - тен 55 мм дейін МЕМСТ 8242-88	м3	0,049

8710-0101-0216 - кесте Типі Д2.16

Сипаттамасы:

2.244-1-серия 6-шығарылым ТД6-ТД101 бөлімі Қалыңдығы 27 мм едендерді жабуға арналған ағаш рейкалы қалқандар; 2. Лаг 100*40мм; 3. Дыбыс оқшаулау қабаты - сүрек талшықты тақталар - 20 мм; 4. Аражабын тақтасы.

Жұмыс құрамы:

1. Ағаш талшықты тақталардан жасалған тұтас жылу-дыбыс оқшаулау құрылғысы. 2. Аражабына тақталары бойынша лагтарды төсеу. 3. Ағаш рейкалы қалқандардан жасалған жабын құрылғысы.

Өлшеуін: м2

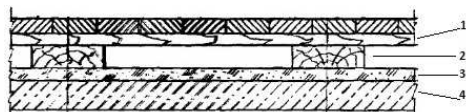
Аймақтар	Жұмысшылардың еңбек шығындары	Жұмысшылардың еңбегіне ақы төлеу (жұмысшылардың еңбек шығындарының құрамында)	Машиналар мен механизмдер	Машинистердің еңбегіне ақы төлеу (машиналар мен механизмдер құрамында)	Материалдар, бұйымдар және конструкциялар	Жабдықтар	Құн көрсеткіші (2,4,6,7 бағ. қосындысы)
1	2	3	4	5	6	7	8
01 Астана қаласы	5 559	2 794	200	69	1 609	-	7 368
02 Алматы қаласы	5 256	2 641	190	65	1 617	-	7 063
03 Ақмола облысы	5 093	2 559	188	63	1 602	-	6 883
04 Ақтөбе облысы	4 683	2 353	176	58	1 605	-	6 464
05 Алматы облысы	4 987	2 506	183	62	1 602	-	6 772
06 Атырау облысы	4 868	2 446	180	61	1 605	-	6 653
07 Батыс-Қазақстан облысы	4 659	2 341	175	58	1 602	-	6 436
08 Жамбыл облысы	4 608	2 316	171	57	1 602	-	6 381
09 Қарағанды облысы	4 819	2 422	180	60	1 605	-	6 604
10 Қостанай облысы	4 957	2 491	184	62	1 602	-	6 743
11 Қызылорда облысы	4 500	2 261	170	56	1 602	-	6 272
12 Маңғыстау облысы	5 861	2 946	204	73	1 602	-	7 667
13 Түркістан облысы	4 599	2 311	171	57	1 602	-	6 372
14 Павлодар облысы	5 037	2 531	186	63	1 602	-	6 825
15 Солтүстік-Қазақстан облысы	4 982	2 504	184	62	1 602	-	6 768
16 Шығыс-Қазақстан облысы	5 225	2 626	191	65	1 602	-	7 018
17 Шымкент қаласы	4 637	2 330	172	58	1 609	-	6 418
18 Абай облысы	5 104	2 565	188	63	1 602	-	6 894
19 Жетісу облысы	4 892	2 458	180	61	1 602	-	6 674
20 Ұлытау облысы	4 844	2 434	181	60	1 602	-	6 627

8710-0101-0216.1 - кесте Нормалар есепке алынбаған негізгі материалдық ресурстар

Ресурс коды	Материал атауы	Өлшем бірлігі	Норма шығыны
1	2	3	4
261-103-0131	Ағаш рейкалы қалқандар /ОСТ 13-46-76/, типі 1, қалыңдығы 27 мм, едендердің жабынына арналған	м2	1,015

2-топ Аражабын бойынша паркеттік едендер

8710-0102-01-кіші топ Паркет тақталарынан жасалған жабыны бар аражабындағы едендер. 2.244-1-сериясы 6-шығарылым ТД37 бөлімі

**8710-0102-0101 - кесте Типі П1.1**Сипаттамасы:

2.244-1-сериясы 6-шығарылым ТД37 бөлімі 1. Паркет тақтасы - 25 мм; 2. Лаг 100*40мм; 3. Дыбыс оқшаулағыш толтырма - құм - 20мм; 4. Аражабын тақтасы.

Жұмыс құрамы:

1. Толтырылған құмды жылу және дыбыс оқшаулау құрылғысы. 2. Лагтарды төсеу. 3. Паркет тақталарынан жабын құрылғысы.

Өлшеуіш: м2

Аймақтар	Жұмысшылардың еңбек шығындары	Жұмысшылардың еңбегіне ақы төлеу (жұмысшылардың еңбек шығындарының құрамында)	Машиналар мен механизмдер	Машинистердің еңбегіне ақы төлеу (машиналар мен механизмдер құрамында)	Материалдар, бұйымдар және конструкциялар	Жабдықтар	Құн көрсеткіші (2,4,6,7 бағ. қосындысы)
1	2	3	4	5	6	7	8
01 Астана қаласы	24 787	12 455	4 975	1 386	5 841	-	35 603
02 Алматы қаласы	23 439	11 778	4 701	1 310	5 111	-	33 251
03 Ақмола облысы	22 706	11 410	4 730	1 270	6 098	-	33 534
04 Ақтөбе облысы	20 882	10 492	4 460	1 168	4 009	-	29 351
05 Алматы облысы	22 238	11 175	4 567	1 243	3 653	-	30 458

8710-0102-0101- кестенің соңы

1	2	3	4	5	6	7	8
06 Атырау облысы	21 708	10 908	4 504	1 214	14 184	-	40 396
07 Батыс-Қазақстан облысы	20 774	10 438	4 439	1 161	3 488	-	28 701
08 Жамбыл облысы	20 548	10 326	4 237	1 149	6 048	-	30 833
09 Қарағанды облысы	21 492	10 800	4 585	1 202	4 248	-	30 325
10 Қостанай облысы	22 106	11 108	4 660	1 236	4 247	-	31 013
11 Қызылорда облысы	20 061	10 081	4 308	1 122	8 654	-	33 023
12 Маңғыстау облысы	26 135	13 134	4 895	1 461	4 485	-	35 515
13 Түркістан облысы	20 500	10 302	4 236	1 146	5 650	-	30 386
14 Павлодар облысы	22 458	11 286	4 693	1 256	4 689	-	31 840
15 Солтүстік-Қазақстан облысы	22 211	11 162	4 665	1 242	4 436	-	31 312
16 Шығыс-Қазақстан облысы	23 296	11 707	4 793	1 303	7 838	-	35 927
17 Шымкент қаласы	20 681	10 393	4 256	1 156	5 271	-	30 208
18 Абай облысы	22 755	11 435	4 728	1 272	7 281	-	34 764
19 Жетісу облысы	21 811	10 961	4 521	1 220	4 480	-	30 812
20 Ұлытау облысы	21 601	10 855	4 600	1 208	8 490	-	34 691

8710-0102-0101.1 - кесте Нормада есепке алынбаған негізгі материалдық ресурстар

Ресурс коды	Материал атауы	Өлшем бірлігі	Норма шығыны
1	2	3	4
261-201-0502	Қайың ағашынан жасалған паркеттік планкалармен қапталған паркеттік тақталар МЕМСТ 862.3-86	м2	1,04

8710-0102-0102 - кесте Типі П1.2

Сипаттамасы:

2.244-1-сериясы 6-шығарылым ТД37 бөлімі 1. Паркет тақтасы - 25 мм; 2. Лаг 100*40мм; 3. Дыбыс оқшаулағыш толтырма - қож - 20мм; 4. Аражабын тақтасы.

Жұмыс құрамы:

1. Толтырылған қожды жылу және дыбыс оқшаулау құрылғысы. 2. Лагтарды төсеу. 3. Паркет тақталарынан жабын құрылғысы.

Өлшеуіш: м2

Аймақтар	Жұмысшылардың еңбек шығындары	Жұмысшылардың еңбегіне ақы төлеу (жұмысшылардың еңбек шығындарының құрамында)	Машиналар мен механизмдер	Машинистердің еңбегіне ақы төлеу (машиналар мен механизмдер құрамында)	Материалдар, бұйымдар және конструкциялар	Жабдықтар	Құн көрсеткіші (2,4,6,7 бағ. қосындысы)
1	2	3	4	5	6	7	8
01 Астана қаласы	21 764	10 936	4 975	1 386	4 861	-	31 600
02 Алматы қаласы	20 580	10 341	4 701	1 310	7 883	-	33 164
03 Ақмола облысы	19 937	10 018	4 730	1 270	4 858	-	29 525
04 Ақтөбе облысы	18 335	9 213	4 460	1 168	9 541	-	32 336
05 Алматы облысы	19 526	9 812	4 567	1 243	7 882	-	31 975
06 Атырау облысы	19 061	9 577	4 504	1 214	10 933	-	34 498
07 Батыс-Қазақстан облысы	18 240	9 165	4 439	1 161	10 932	-	33 611
08 Жамбыл облысы	18 042	9 067	4 237	1 149	7 527	-	29 806
09 Қарағанды облысы	18 871	9 483	4 585	1 202	4 752	-	28 208
10 Қостанай облысы	19 410	9 753	4 660	1 236	7 241	-	31 311
11 Қызылорда облысы	17 615	8 852	4 308	1 122	8 191	-	30 114
12 Маңғыстау облысы	22 947	11 532	4 895	1 461	11 397	-	39 239
13 Түркістан облысы	18 000	9 046	4 236	1 146	8 191	-	30 427
14 Павлодар облысы	19 719	9 910	4 693	1 256	4 506	-	28 918
15 Солтүстік-Қазақстан облысы	19 502	9 801	4 665	1 242	6 018	-	30 185
16 Шығыс-Қазақстан облысы	20 455	10 279	4 793	1 303	9 504	-	34 752
17 Шымкент қаласы	18 159	9 125	4 256	1 156	8 410	-	30 825
18 Абай облысы	19 980	10 040	4 728	1 272	9 504	-	34 212
19 Жетісу облысы	19 151	9 624	4 521	1 220	7 882	-	31 554
20 Ұлытау облысы	18 966	9 531	4 600	1 208	4 751	-	28 317

8710-0102-0102.1 - кесте Нормада есепке алынбаған негізгі материалдық ресурстар

Ресурс коды	Материал атауы	Өлшем бірлігі	Норма шығыны
1	2	3	4
261-201-0502	Қайың ағашынан жасалған паркеттік планкалармен қапталған паркеттік тақталар МЕМСТ 862.3-86	м2	1,04

8710-0102-0103 - кесте Типі П1.3Сипаттамасы:

2.244-1-сериясы 6-шығарылым ТД37 бөлімі 1. Паркет тақтасы - 25 мм; 2. Лаг 100*40мм; 3. Дыбыс оқшаулағыш толтырма - керамзит - 20мм; 4. Аражабын тақтасы.

Жұмыс құрамы:

1. Толтырылған керамзитті жылу және дыбыс оқшаулау құрылғысы. 2. Лагтарды төсеу. 3. Паркет тақталарынан жабын құрылғысы.

Өлшеуіш: м2

Аймақтар	Жұмысшылардың еңбек шығындары	Жұмысшылардың еңбегіне ақы төлеу (жұмысшылардың еңбек шығындарының құрамында)	Машиналар мен механизмдер	Машинистердің еңбегіне ақы төлеу (машиналар мен механизмдер құрамында)	Материалдар, бұйымдар және конструкциялар	Жабдықтар	Құн көрсеткіші (2,4,6,7 бағ. қосындысы)
1	2	3	4	5	6	7	8
01 Астана қаласы	21 764	10 936	4 975	1 386	31 496	-	58 235
02 Алматы қаласы	20 580	10 341	4 701	1 310	16 404	-	41 685
03 Ақмола облысы	19 937	10 018	4 730	1 270	33 525	-	58 192
04 Ақтөбе облысы	18 335	9 213	4 460	1 168	22 076	-	44 871
05 Алматы облысы	19 526	9 812	4 567	1 243	15 871	-	39 964
06 Атырау облысы	19 061	9 577	4 504	1 214	22 076	-	45 641
07 Батыс-Қазақстан облысы	18 240	9 165	4 439	1 161	21 985	-	44 664
08 Жамбыл облысы	18 042	9 067	4 237	1 149	21 985	-	44 264
09 Қарағанды облысы	18 871	9 483	4 585	1 202	26 847	-	50 303
10 Қостанай облысы	19 410	9 753	4 660	1 236	21 985	-	46 055
11 Қызылорда облысы	17 615	8 852	4 308	1 122	22 075	-	43 998
12 Маңғыстау облысы	22 947	11 532	4 895	1 461	21 985	-	49 827
13 Түркістан облысы	18 000	9 046	4 236	1 146	21 985	-	44 221
14 Павлодар облысы	19 719	9 910	4 693	1 256	19 936	-	44 348
15 Солтүстік-Қазақстан облысы	19 502	9 801	4 665	1 242	27 105	-	51 272
16 Шығыс-Қазақстан облысы	20 455	10 279	4 793	1 303	21 985	-	47 233
17 Шымкент қаласы	18 159	9 125	4 256	1 156	22 177	-	44 592

8710-0102-0103- кестенің соңы

1	2	3	4	5	6	7	8
18 Абай облысы	19 980	10 040	4 728	1 272	23 378	-	48 086
19 Жетісу облысы	19 151	9 624	4 521	1 220	16 479	-	40 151
20 Ұлытау облысы	18 966	9 531	4 600	1 208	21 985	-	45 551

8710-0102-0103.1 - кесте Нормада есепке алынбаған негізгі материалдық ресурстар

Ресурс коды	Материал атауы	Өлшем бірлігі	Норма шығыны
1	2	3	4
261-201-0502	Қайың ағашынан жасалған паркеттік планкалармен қапталған паркеттік тақталар МЕМСТ 862.3-86	м2	1,04

8710-0102-0104 - кесте Типі П1.4

Сипаттамасы:

2.244-1-сериясы 6-шығарылым ТД37 бөлімі 1. Паркет тақтасы - 25 мм; 2. Лаг 100*40мм; 3. Дыбыс оқшаулағыш қабат – ағаш талшықты тақталар; 4. Аражабын тақтасы.

Жұмыс құрамы:

1. Ағаш талшықты тақталардан жасалған тұтас жылу және дыбыс оқшаулау құрылғысы. 2. Лагтарды төсеу. 3. Паркет тақталарынан жабын құрылғысы.

Өлшеуіш: м2

Аймақтар	Жұмысшылардың еңбек шығындары	Жұмысшылардың еңбегіне ақы төлеу (жұмысшылардың еңбек шығындарының құрамында)	Машиналар мен механизмдер	Машинистердің еңбегіне ақы төлеу (машиналар мен механизмдер құрамында)	Материалдар, бұйымдар және конструкциялар	Жабдықтар	Құн көрсеткіші (2,4,6,7 бағ. қосындысы)
1	2	3	4	5	6	7	8
01 Астана қаласы	3 846	1 933	224	75	1 868	-	5 938
02 Алматы қаласы	3 637	1 827	213	71	1 875	-	5 725
03 Ақмола облысы	3 523	1 771	211	69	1 858	-	5 592
04 Ақтөбе облысы	3 240	1 628	199	63	1 863	-	5 302
05 Алматы облысы	3 450	1 734	205	67	1 858	-	5 513

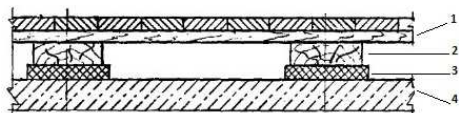
8710-0102-0104- кестенің соңы

1	2	3	4	5	6	7	8
06 Атырау облысы	3 368	1 692	202	66	1 863	-	5 433
07 Батыс-Қазақстан облысы	3 223	1 620	197	63	1 858	-	5 278
08 Жамбыл облысы	3 189	1 602	192	62	1 858	-	5 239
09 Қарағанды облысы	3 335	1 676	204	65	1 863	-	5 402
10 Қостанай облысы	3 430	1 723	208	67	1 858	-	5 496
11 Қызылорда облысы	3 113	1 564	191	61	1 858	-	5 162
12 Маңғыстау облысы	4 055	2 038	227	79	1 858	-	6 140
13 Түркістан облысы	3 181	1 599	192	62	1 858	-	5 231
14 Павлодар облысы	3 485	1 751	209	68	1 858	-	5 552
15 Солтүстік-Қазақстан облысы	3 447	1 732	207	67	1 858	-	5 512
16 Шығыс-Қазақстан облысы	3 615	1 817	214	71	1 858	-	5 687
17 Шымкент қаласы	3 209	1 613	193	63	1 868	-	5 270
18 Абай облысы	3 531	1 774	211	69	1 858	-	5 600
19 Жетісу облысы	3 385	1 701	203	66	1 858	-	5 446
20 Ұлытау облысы	3 352	1 684	205	65	1 858	-	5 415

8710-0102-0104.1 - кесте Нормада есепке алынбаған негізгі материалдық ресурстар

Ресурс коды	Материал атауы	Өлшем бірлігі	Норма шығыны
1	2	3	4
261-201-0502	Қайың ағашынан жасалған паркеттік планкалармен қапталған паркеттік тақталар МЕМСТ 862.3-86	м2	1,04

8710-0102-02-кіші топ Паркет тақталарынан жасалған жабыны бар аражабындағы едендер. 2.244-1-серия 6-шығарылым ТД38 бөлімі



8710-0102-0201 - кесте Типі П2.1Сипаттамасы:

2.244-1-серия 6-шығарылым ТД38 бөлімі 1. Паркет тақтасы - 25 мм; 2. Лаг 100*40мм; 3. Дыбыс окшаулағыш таспалы төсеу; 4. Аражабын тақтасы.

Жұмыс құрамы:

1. Лагтардың астына таспалы жылу және дыбыс окшаулау құрылғысы. 2. Лагтарды төсеу. 3. Паркет тақталарынан жабын құрылғысы.

Өлшеуіш: м2

Аймақтар	Жұмысшылардың еңбек шығындары	Жұмысшылардың еңбегіне ақы төлеу (жұмысшылардың еңбек шығындарының құрамында)	Машиналар мен механизмдер	Машинистердің еңбегіне ақы төлеу (машиналар мен механизмдер құрамында)	Материалдар, бұйымдар және конструкциялар	Жабдықтар	Құн көрсеткіші (2,4,6,7 бағ. қосындысы)
1	2	3	4	5	6	7	8
01 Астана қаласы	3 712	1 865	165	55	1 415	-	5 292
02 Алматы қаласы	3 510	1 764	157	52	1 417	-	5 084
03 Ақмола облысы	3 400	1 709	156	50	1 411	-	4 967
04 Ақтөбе облысы	3 127	1 571	147	46	1 413	-	4 687
05 Алматы облысы	3 330	1 673	151	49	1 411	-	4 892
06 Атырау облысы	3 251	1 633	149	48	1 413	-	4 813
07 Батыс-Қазақстан облысы	3 111	1 563	145	46	1 411	-	4 667
08 Жамбыл облысы	3 077	1 546	142	46	1 411	-	4 630
09 Қарағанды облысы	3 218	1 617	150	48	1 413	-	4 781
10 Қостанай облысы	3 310	1 663	153	49	1 411	-	4 874
11 Қызылорда облысы	3 004	1 510	141	44	1 411	-	4 556
12 Маңғыстау облысы	3 914	1 967	167	58	1 411	-	5 492
13 Түркістан облысы	3 070	1 543	142	45	1 411	-	4 623
14 Павлодар облысы	3 363	1 690	154	50	1 411	-	4 928
15 Солтүстік-Қазақстан облысы	3 326	1 672	153	49	1 411	-	4 890
16 Шығыс-Қазақстан облысы	3 489	1 753	158	52	1 411	-	5 058
17 Шымкент қаласы	3 097	1 556	143	46	1 415	-	4 655

8710-0102-0201- кестенің соңы

1	2	3	4	5	6	7	8
18 Абай облысы	3 407	1 712	155	50	1 411	-	4 973
19 Жетісу облысы	3 266	1 641	150	48	1 411	-	4 827
20 Ұлытау облысы	3 235	1 626	151	48	1 411	-	4 797

8710-0102-0201.1 - кесте Нормада есепке алынбаған негізгі материалдық ресурстар

Ресурс коды	Материал атауы	Өлшем бірлігі	Норма шығыны
1	2	3	4
261-201-0502	Қайың ағашынан жасалған паркеттік планкалармен қапталған паркеттік тақталар МЕМСТ 862.3-86	м2	1,04

8710-0102-0202 - кесте Типі П2.2

Сипаттамасы:

2.244-1-серия 6-шығарылым ТД38 бөлімі 1. Паркет тақтасы - 25 мм; 2. Лаг 100*40мм; 3. П-35 маркалы минералды мақта тақтасы; 4. Аражабын тақтасы.

Жұмыс құрамы:

1. Минералды мақта тақталардан немесе төсеніштерден тұтас жылу және дыбыс оқшаулау құрылғысы. 2. Лагтарды төсеу. 3. Паркет тақталарынан жабын құрылғысы.

Өлшеуіш: м2

Аймақтар	Жұмысшылардың еңбек шығындары	Жұмысшылардың еңбегіне ақы төлеу (жұмысшылардың еңбек шығындарының құрамында)	Машиналар мен механизмдер	Машинистердің еңбегіне ақы төлеу (машиналар мен механизмдер құрамында)	Материалдар, бұйымдар және конструкциялар	Жабдықтар	Құн көрсеткіші (2,4,6,7 бағ. қосындысы)
1	2	3	4	5	6	7	8
01 Астана қаласы	3 816	1 918	162	54	2 079	-	6 057
02 Алматы қаласы	3 608	1 813	154	51	2 079	-	5 841
03 Ақмола облысы	3 496	1 757	153	49	2 077	-	5 726
04 Ақтөбе облысы	3 215	1 615	144	45	2 078	-	5 437
05 Алматы облысы	3 423	1 720	148	48	2 077	-	5 648

8710-0102-0202- кестенің соңы

1	2	3	4	5	6	7	8
06 Атырау облысы	3 342	1 679	146	47	2 078	-	5 566
07 Батыс-Қазақстан облысы	3 198	1 607	142	45	2 077	-	5 417
08 Жамбыл облысы	3 163	1 590	139	45	2 077	-	5 379
09 Қарағанды облысы	3 308	1 663	147	47	2 078	-	5 533
10 Қостанай облысы	3 403	1 710	150	48	2 077	-	5 630
11 Қызылорда облысы	3 089	1 552	138	44	2 077	-	5 304
12 Маңғыстау облысы	4 023	2 022	164	57	2 077	-	6 264
13 Түркістан облысы	3 156	1 586	139	45	2 077	-	5 372
14 Павлодар облысы	3 457	1 738	151	49	2 077	-	5 685
15 Солтүстік-Қазақстан облысы	3 420	1 718	150	48	2 077	-	5 647
16 Шығыс-Қазақстан облысы	3 587	1 802	155	51	2 077	-	5 819
17 Шымкент қаласы	3 184	1 600	140	45	2 079	-	5 403
18 Абай облысы	3 503	1 760	152	49	2 077	-	5 732
19 Жетісу облысы	3 358	1 687	147	47	2 077	-	5 582
20 Ұлытау облысы	3 325	1 671	148	47	2 077	-	5 550

8710-0102-0202.1 - кесте Нормада есепке алынбаған негізгі материалдық ресурстар

Ресурс коды	Материал атауы	Өлшем бірлігі	Норма шығыны
1	2	3	4
261-201-0502	Қайың ағашынан жасалған паркеттік планкалармен қапталған паркеттік тақталар МЕМСТ 862.3-86	м2	1,04

8710-0102-0203 - кесте Типі П2.3

Сипаттамасы:

2.244-1-серия 6-шығарылым ТД38 бөлімі 1. Паркет тақтасы - 25 мм; 2. Лаг 100*40мм; 3. МБТВ-30 тігінді базальт төсеніштері; 4. Аражабын тақтасы.

Жұмыс құрамы:

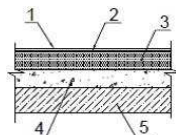
1. Минералды мақта тақталардан немесе төсеніштерден тұтас жылу және дыбыс оқшаулау құрылғысы. 2. Лагтарды төсеу. 3. Паркет тақталарынан жабын құрылғысы.

Өлшеуіш: м2

Аймақтар	Жұмысшылардың еңбек шығындары	Жұмысшылардың еңбегіне ақы төлеу (жұмысшылардың еңбек шығындарының құрамында)	Машиналар мен механизмдер	Машинистердің еңбегіне ақы төлеу (машиналар мен механизмдер құрамында)	Материалдар, бұйымдар және конструкциялар	Жабдықтар	Құн көрсеткіші (2,4,6,7 бағ. қосындысы)
1	2	3	4	5	6	7	8
01 Астана қаласы	3 816	1 918	162	54	2 743	-	6 721
02 Алматы қаласы	3 608	1 813	154	51	2 743	-	6 505
03 Ақмола облысы	3 496	1 757	153	49	2 741	-	6 390
04 Ақтөбе облысы	3 215	1 615	144	45	2 741	-	6 100
05 Алматы облысы	3 423	1 720	148	48	2 741	-	6 312
06 Атырау облысы	3 342	1 679	146	47	2 741	-	6 229
07 Батыс-Қазақстан облысы	3 198	1 607	142	45	2 741	-	6 081
08 Жамбыл облысы	3 163	1 590	139	45	2 741	-	6 043
09 Қарағанды облысы	3 308	1 663	147	47	2 741	-	6 196
10 Қостанай облысы	3 403	1 710	150	48	2 741	-	6 294
11 Қызылорда облысы	3 089	1 552	138	44	2 741	-	5 968
12 Маңғыстау облысы	4 023	2 022	164	57	2 741	-	6 928
13 Түркістан облысы	3 156	1 586	139	45	2 741	-	6 036
14 Павлодар облысы	3 457	1 738	151	49	2 741	-	6 349
15 Солтүстік-Қазақстан облысы	3 420	1 718	150	48	2 741	-	6 311
16 Шығыс-Қазақстан облысы	3 587	1 802	155	51	2 741	-	6 483
17 Шымкент қаласы	3 184	1 600	140	45	2 743	-	6 067
18 Абай облысы	3 503	1 760	152	49	2 741	-	6 396
19 Жетісу облысы	3 358	1 687	147	47	2 741	-	6 246
20 Ұлытау облысы	3 325	1 671	148	47	2 741	-	6 214

8710-0102-0203.1 - кесте Нормадә есепке алынбаған негізгі материалдық ресурстар

Ресурс коды	Материал атауы	Өлшем бірлігі	Норма шығыны
1	2	3	4
261-201-0502	Қайың ағашынан жасалған паркеттік планкалармен қапталған паркеттік тақталар МЕМСТ 862.3-86	м2	1,04

3-топ Ламинатталған еден жабынынан жасалған аражабындағы едендер**8710-0103-01-кіші топ Ламинатталған еден жабынынан жасалған аражабындағы едендер****8710-0103-0101 - кесте Типі Лп1.1****Сипаттамасы:**

1. Ламинат-7 мм; 2. Ламинат астындағы астар; 3. М100 - 40 мм цемент ерітіндісінен жасалған тұтастырғыш; 4. Керамз қабаты. қиыршық тас - 50 мм; 5. Аражабын тақтасы;

Жұмыс құрамы:

1. Толтырылған керамзитті жылу және дыбыс оқшаулау құрылғысы. 2. Цемент тұтастырғыш құрылғысы. 3. Желімсіз (құлыптау) қосылу тәсілімен дайын негіз бойынша дыбыс оқшаулағыш төсем құрылғысымен ^Tarkett^ типті көп қабатты паркет тақталарынан жасалған жабын құрылғысы.

Өлшеуіш: м2

Аймақтар	Жұмысшылардың еңбек шығындары	Жұмысшылардың еңбегіне ақы төлеу (жұмысшылардың еңбек шығындарының құрамында)	Машиналар мен механизмдер	Машинистердің еңбегіне ақы төлеу (машиналар мен механизмдер құрамында)	Материалдар, бұйымдар және конструкциялар	Жабдықтар	Құн көрсеткіші (2,4,6,7 бағ. қосындысы)
1	2	3	4	5	6	7	8
01 Астана қаласы	3 800	1 910	398	124	2 742	-	6 940
02 Алматы қаласы	3 593	1 806	376	117	1 971	-	5 940
03 Ақмола облысы	3 481	1 749	376	113	3 026	-	6 883
04 Ақтөбе облысы	3 202	1 609	354	104	2 340	-	5 896
05 Алматы облысы	3 409	1 713	364	111	1 959	-	5 732
06 Атырау облысы	3 328	1 672	359	108	2 538	-	6 225
07 Батыс-Қазақстан облысы	3 185	1 600	352	104	2 582	-	6 119
08 Жамбыл облысы	3 150	1 583	339	102	2 194	-	5 683
09 Қарағанды облысы	3 294	1 655	363	107	2 490	-	6 147

8710-0103-0101- кестенің соңы

1	2	3	4	5	6	7	8
10 Қостанай облысы	3 389	1 703	370	110	2 121	-	5 880
11 Қызылорда облысы	3 076	1 546	341	100	2 163	-	5 580
12 Маңғыстау облысы	4 007	2 014	397	130	2 165	-	6 569
13 Түркістан облысы	3 143	1 579	339	102	2 125	-	5 607
14 Павлодар облысы	3 443	1 730	372	112	2 149	-	5 964
15 Солтүстік-Қазақстан облысы	3 405	1 711	370	111	2 472	-	6 247
16 Шығыс-Қазақстан облысы	3 572	1 795	381	116	2 399	-	6 352
17 Шымкент қаласы	3 170	1 593	341	103	2 221	-	5 732
18 Абай облысы	3 489	1 753	375	113	2 254	-	6 118
19 Жетісу облысы	3 344	1 681	361	109	2 013	-	5 718
20 Ұлытау облысы	3 312	1 664	365	108	2 404	-	6 081

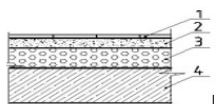
8710-0103-0101.1 - кесте Нормада есепке алынбаған негізгі материалдық ресурстар

Ресурс коды	Материал атауы	Өлшем бірлігі	Норма шығыны
1	2	3	4
233-201-0301	Көпқабатты паркеттік тақташалар қалыңдығы 14 мм МЕМСТ 862.3-86	м2	1,04

4-топ Керамикалық тақташадан жасалған аражабындағы едендер

8710-0104-01-кіші топ Керамикалық тақташадан жасалған аражабындағы едендер

8710-0104-0101 - кесте Типі Кп1.1

Сипаттамасы:

1. Жабын - Желімдегі керамикалық тақташа - 10 мм; 2. Тұтастырғыш - цемент ерітіндісі М150 - 20 мм; 3. Жылу-дыбыс оқшаулау-көбік бетон 70 мм; 4. Аражабын тақтасы.

Жұмыс құрамы:

1. Жеңіл бетонды тұтастырғыш құрылғысы. 2. Цемент тұтастырғыш құрылғысы. 3. Құрғақ қоспалардан жасалған желімде керамикалық тақашалардан жабын құрылғысы.

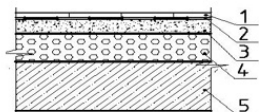
Өлшеуін: м2

Аймақтар	Жұмысшылардың еңбек шығындары	Жұмысшылардың еңбегіне ақы төлеу (жұмысшылардың еңбек шығындарының құрамында)	Машиналар мен механизмдер	Машинистердің еңбегіне ақы төлеу (машиналар мен механизмдер құрамында)	Материалдар, бұйымдар және конструкциялар	Жабдықтар	Құн көрсеткіші (2,4,6,7 бағ. қосындысы)
1	2	3	4	5	6	7	8
01 Астана қаласы	10 198	5 124	576	205	3 366	-	14 140
02 Алматы қаласы	9 642	4 845	546	194	3 724	-	13 912
03 Ақмола облысы	9 343	4 695	540	188	3 879	-	13 762
04 Ақтөбе облысы	8 591	4 317	507	173	3 834	-	12 932
05 Алматы облысы	9 148	4 597	525	184	3 872	-	13 545
06 Атырау облысы	8 929	4 487	516	180	3 904	-	13 349
07 Батыс-Қазақстан облысы	8 545	4 294	502	172	3 931	-	12 978
08 Жамбыл облысы	8 452	4 248	492	170	3 723	-	12 667
09 Қарағанды облысы	8 840	4 442	520	178	3 784	-	13 144
10 Қостанай облысы	9 092	4 569	531	183	3 656	-	13 279
11 Қызылорда облысы	8 254	4 148	487	166	3 710	-	12 451
12 Маңғыстау облысы	10 751	5 403	587	217	3 676	-	15 014
13 Түркістан облысы	8 435	4 238	494	170	3 671	-	12 600
14 Павлодар облысы	9 241	4 644	533	186	3 742	-	13 516
15 Солтүстік-Қазақстан облысы	9 140	4 593	530	184	3 729	-	13 399
16 Шығыс-Қазақстан облысы	9 584	4 817	548	193	3 811	-	13 943
17 Шымкент қаласы	8 506	4 275	497	171	3 778	-	12 781
18 Абай облысы	9 362	4 704	538	188	3 717	-	13 617
19 Жетісу облысы	8 976	4 510	520	181	3 775	-	13 271
20 Ұлытау облысы	8 887	4 466	522	179	3 826	-	13 235

8710-0104-0101.1 - кесте Нормада есепке алынбаған негізгі материалдық ресурстар

Ресурс коды	Материал атауы	Өлшем бірлігі	Норма шығыны
1	2	3	4
233-202-0103	Керамикалық тақтай МЕМСТ 6787-2001 бір түсті тегіс зертасталмаған, қалыңдығы 7,5 мм ден 13 мм дейін	м2	1,02

8710-0104-0102 - кесте Типі Кп1.2

Сипаттамасы:

1. Жабын - Желімдегі керамикалық тақташа - 10 мм; 2. Гидрооқшаулау - биэластик - 1 мм; 3. Тұтастырғыш - цемент ерітіндісі М150 - 20 мм; 4. Жылу-дыбыс оқшаулау-көбік бетон 70 мм; 5. Аражабын тақтасы.

Жұмыс құрамы:

1. Жеңіл бетонды тұтастырғыш құрылғысы. 2. Цемент тұтастырғыш құрылғысы. 3. Гидрооқшаулау құрылғысы. 4. Құрғақ қоспалардан жасалған желімде керамикалық тақташалардан жабын құрылғысы.

Өлшеуіш: м2

Аймақтар	Жұмысшылардың еңбек шығындары	Жұмысшылардың еңбегіне ақы төлеу (жұмысшылардың еңбек шығындарының құрамында)	Машиналар мен механизмдер	Машинистердің еңбегіне ақы төлеу (машиналар мен механизмдер құрамында)	Материалдар, бұйымдар және конструкциялар	Жабдықтар	Құн көрсеткіші (2,4,6,7 бағ. қосындысы)
1	2	3	4	5	6	7	8
01 Астана қаласы	12 562	6 313	590	210	8 372	-	21 524
02 Алматы қаласы	11 877	5 968	560	199	8 731	-	21 168
03 Ақмола облысы	11 509	5 783	554	193	8 886	-	20 949
04 Ақтөбе облысы	10 583	5 318	519	177	8 841	-	19 943
05 Алматы облысы	11 269	5 662	539	189	8 878	-	20 686
06 Атырау облысы	11 000	5 527	529	184	8 911	-	20 440

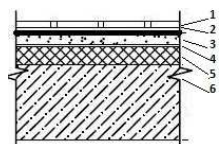
8710-0104-0102- кестенің соңы

1	2	3	4	5	6	7	8
07 Батыс-Қазақстан облысы	10 526	5 289	514	176	8 938	-	19 978
08 Жамбыл облысы	10 411	5 232	505	174	8 729	-	19 645
09 Қарағанды облысы	10 889	5 472	533	182	8 791	-	20 213
10 Қостанай облысы	11 200	5 628	544	188	8 663	-	20 407
11 Қызылорда облысы	10 168	5 110	499	170	8 717	-	19 384
12 Маңғыстау облысы	13 244	6 655	602	222	8 682	-	22 528
13 Түркістан облысы	10 390	5 221	506	174	8 678	-	19 574
14 Павлодар облысы	11 383	5 720	546	191	8 749	-	20 678
15 Солтүстік-Қазақстан облысы	11 258	5 657	543	188	8 736	-	20 537
16 Шығыс-Қазақстан облысы	11 806	5 933	561	198	8 817	-	21 184
17 Шымкент қаласы	10 479	5 266	509	175	8 785	-	19 773
18 Абай облысы	11 532	5 795	551	193	8 723	-	20 806
19 Жетісу облысы	11 056	5 556	533	185	8 782	-	20 371
20 Ұлытау облысы	10 947	5 501	535	183	8 833	-	20 315

8710-0104-0102.1 - кесте Нормада есепке алынбаған негізгі материалдық ресурстар

Ресурс коды	Материал атауы	Өлшем бірлігі	Норма шығыны
1	2	3	4
233-202-0103	Керамикалық тақтай МЕМСТ 6787-2001 бір түсті тегіс зертасталмаған, қалыңдығы 7,5 мм ден 13 мм дейін	м2	1,02

8710-0104-0103 - кесте Типі Кп1.3



Сипаттамасы:

1. Жабын - керамикалық тақташалар - 10 мм; 2. М150 құм ерітіндісінен жасалған жапсарлардың қабаты және толтыру; 3. Гидрооөшаулау - битум мастикасындағы гидроизолдың 2 қабаты; 4. Тұтастырғыш - цемент-құм ерітіндісі М150 - 30 мм; 5. Жылу-дыбыс оқшаулау - D300-70 мм маркалы полистиролбетон; 6. Аражабын тақтасы.

Жұмыс құрамы:

1. Жеңіл бетонды тұтастырғыш құрылғысы. 2. Цемент тұтастырғыш құрылғысы. 3. Гидрооқшаулау құрылғысы. 4. Құрғақ қоспалардан жасалған желімде керамикалық тақташалардан жабын құрылғысы.

Өлшеуіш: м2

Аймақтар	Жұмысшылардың еңбек шығындары	Жұмысшылардың еңбегіне ақы төлеу (жұмысшылардың еңбек шығындарының құрамында)	Машиналар мен механизмдер	Машинистердің еңбегіне ақы төлеу (машиналар мен механизмдер құрамында)	Материалдар, бұйымдар және конструкциялар	Жабдықтар	Құн көрсеткіші (2,4,6,7 бағ. қосындысы)
1	2	3	4	5	6	7	8
01 Астана қаласы	15 306	7 692	821	240	7 372	-	23 499
02 Алматы қаласы	14 471	7 272	779	227	7 671	-	22 921
03 Ақмола облысы	14 023	7 047	779	220	7 849	-	22 651
04 Ақтөбе облысы	12 894	6 479	737	202	7 840	-	21 471
05 Алматы облысы	13 730	6 900	757	215	7 764	-	22 251
06 Атырау облысы	13 402	6 734	746	210	8 005	-	22 153
07 Батыс-Қазақстан облысы	12 826	6 445	731	201	8 038	-	21 595
08 Жамбыл облысы	12 686	6 375	710	199	7 687	-	21 083
09 Қарағанды облысы	13 267	6 667	755	208	7 702	-	21 724
10 Қостанай облысы	13 647	6 858	768	214	7 565	-	21 980
11 Қызылорда облысы	12 389	6 226	712	194	7 680	-	20 781
12 Маңғыстау облысы	16 137	8 109	822	253	7 678	-	24 637
13 Түркістан облысы	12 661	6 362	711	198	7 584	-	20 956
14 Павлодар облысы	13 870	6 970	771	217	7 613	-	22 254
15 Солтүстік-Қазақстан облысы	13 717	6 893	767	215	7 658	-	22 142
16 Шығыс-Қазақстан облысы	14 385	7 229	788	226	7 752	-	22 925
17 Шымкент қаласы	12 767	6 416	715	200	7 727	-	21 209
18 Абай облысы	14 050	7 061	777	220	7 609	-	22 436

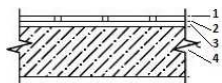
8710-0104-0103- кестенің соңы

1	2	3	4	5	6	7	8
19 Жетісу облысы	13 472	6 770	750	211	7 751	-	21 973
20 Ұлытау облысы	13 338	6 703	758	209	7 806	-	21 902

8710-0104-0103.1 - кесте Нормда есепке алынбаған негізгі материалдық ресурстар

Ресурс коды	Материал атауы	Өлшем бірлігі	Норма шығыны
1	2	3	4
233-202-0103	Керамикалық тақтай МЕМСТ 6787-2001 бір түсті тегіс зертасталмаған, қалыңдығы 7,5 мм ден 13 мм дейін	м2	1,02

8710-0104-0104 - кесте Типі Кп1.4

Сипаттамасы:

1. Жабын - керамикалық тақташалар - 10 мм; 2. М150 құм ерітіндісінен жасалған жапсарлардың қабаты және толтыру; 3. Тұтастырғыш - цемент-құм ерітіндісі М150 - 30 мм; 4. Аражабын тақтасы.

Жұмыс құрамы:

1. Цемент тұтастырғыш құрылғысы. 2. Құрғақ қоспалардан жасалған желімде керамикалық тақташалардан жабын құрылғысы.

Өлшеуіш: м2

Аймақтар	Жұмысшылардың еңбек шығындары	Жұмысшылардың еңбегіне ақы төлеу (жұмысшылардың еңбек шығындарының құрамында)	Машиналар мен механизмдер	Машинистердің еңбегіне ақы төлеу (машиналар мен механизмдер құрамында)	Материалдар, бұйымдар және конструкциялар	Жабдықтар	Құн көрсеткіші (2,4,6,7 бағ. қосындысы)
1	2	3	4	5	6	7	8
01 Астана қаласы	7 878	3 959	329	116	950	-	9 157
02 Алматы қаласы	7 449	3 743	313	109	925	-	8 687
03 Ақмола облысы	7 218	3 627	309	106	1 109	-	8 636

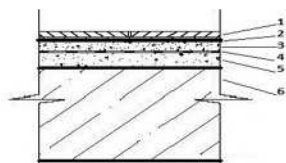
8710-0104-0104- кестенің соңы

1	2	3	4	5	6	7	8
04 Ақтөбе облысы	6 637	3 335	290	97	1 031	-	7 958
05 Алматы облысы	7 067	3 551	301	104	933	-	8 301
06 Атырау облысы	6 899	3 466	296	101	1 126	-	8 321
07 Батыс-Қазақстан облысы	6 601	3 317	287	97	1 155	-	8 043
08 Жамбыл облысы	6 530	3 282	281	96	949	-	7 760
09 Қарағанды облысы	6 828	3 432	298	100	978	-	8 104
10 Қостанай облысы	7 025	3 530	304	103	892	-	8 221
11 Қызылорда облысы	6 377	3 205	279	93	913	-	7 569
12 Маңғыстау облысы	8 306	4 174	335	122	886	-	9 527
13 Түркістан облысы	6 516	3 274	282	96	893	-	7 691
14 Павлодар облысы	7 139	3 588	305	105	968	-	8 412
15 Солтүстік-Қазақстан облысы	7 061	3 548	303	104	965	-	8 329
16 Шығыс-Қазақстан облысы	7 404	3 721	314	109	1 043	-	8 761
17 Шымкент қаласы	6 571	3 302	284	96	924	-	7 779
18 Абай облысы	7 233	3 635	308	106	943	-	8 484
19 Жетісу облысы	6 934	3 484	298	102	1 005	-	8 237
20 Ұлытау облысы	6 865	3 450	299	101	1 052	-	8 216

8710-0104-0104.1 - кесте Нормада есепке алынбаған негізгі материалдық ресурстар

Ресурс коды	Материал атауы	Өлшем бірлігі	Норма шығыны
1	2	3	4
233-202-0103	Керамикалық тактай МЕМСТ 6787-2001 бір түсті тегіс зертасталмаған, қалыңдығы 7,5 мм ден 13 мм дейін	м2	1,02

8710-0104-0105 - кесте Типі Кп1.5



Сипаттамасы:

1. Жабын - Желімдегі керамикалық тақташа - 10 мм; 2. Қабат - тақташа желімі - 5 мм; 3. Тұтастырғыш - цемент-құм ерітіндісі - 20 мм; 4. Гидрооқшаулау - полимерлі (2 қабат) - 2 мм; 5. Тұтастырғыш - цемент-құм ерітіндісі М150 - 25 мм; 6. Аражабын тақтасы.

Жұмыс құрамы:

1. Цемент тұтастырғыш құрылғысы. 2. Гидрооқшаулау құрылғысы. 3. Цемент тұтастырғыш құрылғысы. 4. Құрғақ қоспалардан жасалған желімде керамикалық тақташалардан жабын құрылғысы.

Өлшеуіш: м2

Аймақтар	Жұмысшылардың еңбек шығындары	Жұмысшылардың еңбегіне ақы төлеу (жұмысшылардың еңбек шығындарының құрамында)	Машиналар мен механизмдер	Машинистердің еңбегіне ақы төлеу (машиналар мен механизмдер құрамында)	Материалдар, бұйымдар және конструкциялар	Жабдықтар	Құн көрсеткіші (2,4,6,7 бағ. қосындысы)
1	2	3	4	5	6	7	8
01 Астана қаласы	11 957	6 009	573	175	1 633	-	14 163
02 Алматы қаласы	11 305	5 681	544	165	1 609	-	13 458
03 Ақмола облысы	10 955	5 505	543	160	1 913	-	13 411
04 Ақтөбе облысы	10 074	5 062	512	147	1 803	-	12 389
05 Алматы облысы	10 726	5 390	527	157	1 626	-	12 879
06 Атырау облысы	10 470	5 261	520	153	2 035	-	13 025
07 Батыс-Қазақстан облысы	10 020	5 035	508	147	2 098	-	12 626
08 Жамбыл облысы	9 911	4 981	495	145	1 628	-	12 034
09 Қарағанды облысы	10 364	5 208	525	152	1 692	-	12 581
10 Қостанай облысы	10 662	5 357	535	156	1 480	-	12 677
11 Қызылорда облысы	9 679	4 864	495	142	1 525	-	11 699
12 Маңғыстау облысы	12 606	6 335	576	184	1 516	-	14 698
13 Түркістан облысы	9 890	4 970	496	145	1 513	-	11 899
14 Павлодар облысы	10 835	5 445	537	158	1 672	-	13 044
15 Солтүстік-Қазақстан облысы	10 716	5 385	534	157	1 643	-	12 893
16 Шығыс-Қазақстан облысы	11 238	5 648	550	164	1 827	-	13 615
17 Шымкент қаласы	9 973	5 012	498	146	1 586	-	12 057
18 Абай облысы	10 978	5 516	541	160	1 616	-	13 135

8710-0104-0105- кестенің соңы

1	2	3	4	5	6	7	8
19 Жетісу облысы	10 524	5 288	523	154	1 747	-	12 794
20 Ұлытау облысы	10 420	5 236	527	152	1 862	-	12 809

8710-0104-0105.1 - кесте Нормада есепке алынбаған негізгі материалдық ресурстар

Ресурс коды	Материал атауы	Өлшем бірлігі	Норма шығыны
1	2	3	4
233-202-0101	Керамикалық тақтай МЕМСТ 6787-2001 бір түсті тегіс зертасталған, қалыңдығы 7,5 мм ден 13 мм дейін	м2	1,02

8710-0104-02-кіші топ Керамогранит тақташадан жасалған аражабындағы едендер

8710-0104-0201 - кесте Типі Кп2.1

Сипаттамасы:

1. Қаптау - керамогранит тақташа - 25 мм; 2. Цемент-құм ерітіндісінен жасалған тұтастырғыш - 60 мм; 3. Аражабын тақтасы.

Жұмыс құрамы:

1. Цемент тұтастырғыштың құрылғысы. 2. Құрғақ қоспалардан жасалған желімдегі керамогранит тақталарынан жасалған жабын құрылғысы.

Өлшеуіш: м2

Аймақтар	Жұмысшылардың еңбек шығындары	Жұмысшылардың еңбегіне ақы төлеу (жұмысшылардың еңбек шығындарының құрамында)	Машиналар мен механизмдер	Машинистердің еңбегіне ақы төлеу (машиналар мен механизмдер құрамында)	Материалдар, бұйымдар және конструкциялар	Жабдықтар	Құн көрсеткіші (2,4,6,7 бағ. қосындысы)
1	2	3	4	5	6	7	8
01 Астана қаласы	6 825	3 430	615	200	2 540	-	9 980

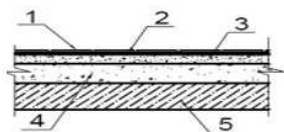
8710-0104-0201- кестенің соңы

1	2	3	4	5	6	7	8
02 Алматы қаласы	6 453	3 243	583	189	2 508	-	9 544
03 Ақмола облысы	6 254	3 143	580	184	2 914	-	9 748
04 Ақтөбе облысы	5 751	2 890	545	169	2 767	-	9 063
05 Алматы облысы	6 124	3 077	563	180	2 530	-	9 217
06 Атырау облысы	5 977	3 004	554	175	3 077	-	9 608
07 Батыс-Қазақстан облысы	5 720	2 875	541	168	3 160	-	9 421
08 Жамбыл облысы	5 659	2 844	527	166	2 534	-	8 720
09 Қарағанды облысы	5 918	2 974	559	174	2 618	-	9 095
10 Қостанай облысы	6 087	3 059	570	179	2 337	-	8 994
11 Қызылорда облысы	5 525	2 776	526	162	2 395	-	8 446
12 Маңғыстау облысы	7 197	3 617	621	211	2 379	-	10 197
13 Түркістан облысы	5 647	2 838	528	166	2 380	-	8 555
14 Павлодар облысы	6 185	3 108	573	182	2 592	-	9 350
15 Солтүстік-Қазақстан облысы	6 117	3 074	570	180	2 554	-	9 241
16 Шығыс-Қазақстан облысы	6 416	3 224	588	188	2 798	-	9 802
17 Шымкент қаласы	5 695	2 862	531	167	2 478	-	8 704
18 Абай облысы	6 267	3 149	578	184	2 517	-	9 362
19 Жетісу облысы	6 007	3 019	558	176	2 692	-	9 257
20 Ұлытау облысы	5 949	2 989	561	175	2 845	-	9 355

8710-0104-0201.1 - кесте Нормада есепке алынбаған негізгі материалдық ресурстар

Ресурс коды	Материал атауы	Өлшем бірлігі	Норма шығыны
1	2	3	4
231-302-0103	Күнгірт қыш-гранит тақтай ҚР СТ 1954-2017 өлшемі 600х600х10мм	м2	1,02

8710-0104-0202 - кесте Типі Кп2.2



Сипаттамасы:

1. Қаптау - керамогранит тақташа - 10 мм; 2. Желім ерітіндісумен жапсарлардың қабаты және толтыру - 5 мм; 3. М100 - 40 мм цемент-күм ерітіндісінен жасалған тұтастырғыш; 4. Керамзит. қиыршық тас қабаты - 45 мм; 5. Аражабын тақтасы.

Жұмыс құрамы:

1. Толтырылған керамзитті жылу және дыбыс оқшаулау құрылғысы. 2. Цемент тұтастырғыш құрылғысы. 3. Құрғақ қоспалардан жасалған желімдегі керамогранит тақталарынан жасалған жабын құрылғысы.

Өлшеуіш: м2

Аймақтар	Жұмысшылардың еңбек шығындары	Жұмысшылардың еңбегіне ақы төлеу (жұмысшылардың еңбек шығындарының құрамында)	Машиналар мен механизмдер	Машинистердің еңбегіне ақы төлеу (машиналар мен механизмдер құрамында)	Материалдар, бұйымдар және конструкциялар	Жабдықтар	Құн көрсеткіші (2,4,6,7 бағ. қосындысы)
1	2	3	4	5	6	7	8
01 Астана қаласы	7 526	3 782	754	243	3 440	-	11 720
02 Алматы қаласы	7 116	3 576	715	229	2 745	-	10 576
03 Ақмола облысы	6 896	3 465	711	222	3 714	-	11 321
04 Ақтөбе облысы	6 341	3 187	669	204	3 085	-	10 095
05 Алматы облысы	6 753	3 393	691	218	2 736	-	10 180
06 Атырау облысы	6 591	3 312	680	213	3 284	-	10 555
07 Батыс-Қазақстан облысы	6 308	3 170	665	203	3 328	-	10 301
08 Жамбыл облысы	6 240	3 136	644	201	2 940	-	9 824
09 Қарағанды облысы	6 526	3 279	686	210	3 212	-	10 424
10 Қостанай облысы	6 712	3 373	699	216	2 867	-	10 278
11 Қызылорда облысы	6 092	3 061	646	196	2 908	-	9 646
12 Маңғыстау облысы	7 936	3 988	759	256	2 911	-	11 606
13 Түркістан облысы	6 227	3 129	644	201	2 871	-	9 742
14 Павлодар облысы	6 820	3 427	705	220	2 905	-	10 430
15 Солтүстік-Қазақстан облысы	6 746	3 390	700	217	3 193	-	10 639
16 Шығыс-Қазақстан облысы	7 074	3 555	722	228	3 145	-	10 941
17 Шымкент қаласы	6 279	3 155	648	202	2 966	-	9 893
18 Абай облысы	6 911	3 472	711	223	2 993	-	10 615

8710-0104-0202- кестенің соңы

1	2	3	4	5	6	7	8
19 Жетісу облысы	6 624	3 329	683	214	2 786	-	10 093
20 Ұлытау облысы	6 560	3 296	689	211	3 149	-	10 398

8710-0104-0202.1 - кесте Нормада есепке алынбаған негізгі материалдық ресурстар

Ресурс коды	Материал атауы	Өлшем бірлігі	Норма шығыны
1	2	3	4
231-302-0103	Күңгірт қыш-гранит тақтай ҚР СТ 1954-2017 өлшемі 600х600х10мм	м2	1,02

5-топ Линолеумнен жасалған аражабын бойынша едендер**8710-0105-01-кіші топ Линолеумнен жасалған жабыны бар аражабындағы едендер****8710-0105-0101 - кесте Типі Л1.1**Сипаттамасы:

1. Жабын - желімдегі линолеум - 5 мм; 2. Тұтастырғыш - цемент-құм ерітіндісі М150 - 50 мм; 3. Жылу-дыбыс оқшаулау-көбік бетон 45 мм; 4. Аражабын тақтасы.

Жұмыс құрамы:

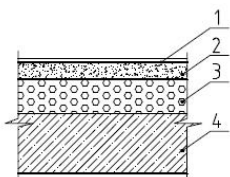
1. Жеңіл бетоннан жасалған тұтастырғыш құрылғысы. 2. Цемент тұтастырғыш құрылғысы. 3. Желімде линолеумнен жасалған жабын құрылғысы.

Өлшеуіш: м2

Аймақтар	Жұмысшылардың еңбек шығындары	Жұмысшылардың еңбегіне ақы төлеу (жұмысшылардың еңбек шығындарының құрамында)	Машиналар мен механизмдер	Машинистердің еңбегіне ақы төлеу (машиналар мен механизмдер құрамында)	Материалдар, бұйымдар және конструкциялар	Жабдықтар	Құн көрсеткіші (2,4,6,7 бағ. қосындысы)
1	2	3	4	5	6	7	8
01 Астана қаласы	5 935	2 983	426	154	2 946	-	9 307
02 Алматы қаласы	5 612	2 820	404	146	3 157	-	9 173
03 Ақмола облысы	5 437	2 732	399	142	3 508	-	9 344
04 Ақтөбе облысы	5 000	2 513	375	130	3 388	-	8 763
05 Алматы облысы	5 324	2 675	388	139	3 266	-	8 978
06 Атырау облысы	5 196	2 611	382	135	3 625	-	9 203
07 Батыс-Қазақстан облысы	4 974	2 499	371	129	3 694	-	9 039
08 Жамбыл облысы	4 919	2 472	364	128	3 172	-	8 455
09 Қарағанды облысы	5 146	2 586	384	134	3 264	-	8 794
10 Қостанай облысы	5 290	2 658	392	138	3 007	-	8 689
11 Қызылорда облысы	4 804	2 414	360	125	3 079	-	8 243
12 Маңғыстау облысы	6 257	3 144	436	163	3 046	-	9 739
13 Түркістан облысы	4 909	2 467	365	128	3 044	-	8 318
14 Павлодар облысы	5 378	2 703	393	140	3 220	-	8 991
15 Солтүстік-Қазақстан облысы	5 318	2 673	391	138	3 189	-	8 898
16 Шығыс-Қазақстан облысы	5 578	2 803	405	145	3 392	-	9 375
17 Шымкент қаласы	4 952	2 488	368	129	3 173	-	8 493
18 Абай облысы	5 448	2 737	397	142	3 158	-	9 003
19 Жетісу облысы	5 224	2 625	385	136	3 304	-	8 913
20 Ұлытау облысы	5 173	2 599	386	135	3 432	-	8 991

8710-0105-0101.1 - кесте Нормалар есепке алынбаған негізгі материалдық ресурстар

Ресурс коды	Материал атауы	Өлшем бірлігі	Норма шығыны
1	2	3	4
233-101-0104	Поливинилхлоридті линолеум МЕМСТ 7251-77 Гомогендік жартылай коммерциялық , класс 31, 32	м2	1,02

8710-0105-0102 - кесте Типі Л1.2**Сипаттамасы:**

1. Жабын - желімдегі линолеум - 5 мм; 2. Тұтастырғыш - цемент-күм ерітіндісі М150 - 20 мм; 3. Жылу-дыбыс оқшаулау-көбік бетон 70 мм; 4. Аражабын тақтасы.

Жұмыс құрамы:

1. Жеңіл бетоннан жасалған тұтастырғыш құрылғысы. 2. Цемент тұтастырғыш құрылғысы. 3. Желімде линолеумнен жасалған жабын құрылғысы.

Өлшеуіш: м2

Аймақтар	Жұмысшылардың еңбек шығындары	Жұмысшылардың еңбегіне ақы төлеу (жұмысшылардың еңбек шығындарының құрамында)	Машиналар мен механизмдер	Машинистердің еңбегіне ақы төлеу (машиналар мен механизмдер құрамында)	Материалдар, бұйымдар және конструкциялар	Жабдықтар	Құн көрсеткіші (2,4,6,7 бағ. қосындысы)
1	2	3	4	5	6	7	8
01 Астана қаласы	5 917	2 973	410	149	3 124	-	9 451
02 Алматы қаласы	5 594	2 811	390	141	3 483	-	9 467
03 Ақмола облысы	5 421	2 724	385	136	3 638	-	9 444
04 Ақтөбе облысы	4 985	2 505	361	125	3 593	-	8 939
05 Алматы облысы	5 308	2 667	374	134	3 630	-	9 312
06 Атырау облысы	5 180	2 603	368	130	3 663	-	9 211
07 Батыс-Қазақстан облысы	4 958	2 492	357	125	3 690	-	9 005
08 Жамбыл облысы	4 903	2 464	351	123	3 481	-	8 735
09 Қарағанды облысы	5 130	2 578	370	129	3 543	-	9 043
10 Қостанай облысы	5 274	2 650	378	133	3 415	-	9 067
11 Қызылорда облысы	4 789	2 407	347	121	3 469	-	8 605

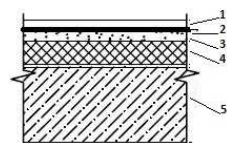
8710-0105-0102- кестенің соңы

1	2	3	4	5	6	7	8
12 Маңғыстау облысы	6 238	3 135	420	157	3 434	-	10 092
13 Түркістан облысы	4 893	2 459	352	123	3 430	-	8 675
14 Павлодар облысы	5 361	2 694	379	135	3 501	-	9 241
15 Солтүстік-Қазақстан облысы	5 302	2 664	377	133	3 488	-	9 167
16 Шығыс-Қазақстан облысы	5 561	2 795	390	140	3 569	-	9 520
17 Шымкент қаласы	4 936	2 480	354	124	3 537	-	8 827
18 Абай облысы	5 431	2 729	383	137	3 475	-	9 289
19 Жетісу облысы	5 207	2 617	371	131	3 534	-	9 112
20 Ұлытау облысы	5 157	2 591	372	130	3 585	-	9 114

8710-0105-0102.1 - кесте Нормада есепке алынбаған негізгі материалдық ресурстар

Ресурс коды	Материал атауы	Өлшем бірлігі	Норма шығыны
1	2	3	4
233-101-0104	Поливинилхлоридті линолеум МЕМСТ 7251-77 Гомогендік жартылай коммерциялық , класс 31, 32	м2	1,02

8710-0105-0103 - кесте Типі Л1.3

Сипаттамасы:

1. Жабын - желімдегі жылу-дыбыс оқшаулайтын негіздегі линолеум - 5 мм; 2. Гидрооқшаулау - битум мастикасындағы гидроизолдың 2 қабаты; 3. Тұтастырғыш - цемент-құм ерітіндісі М150 - 30 мм; 4. Жылу-дыбыс оқшаулау - D300-70 мм маркалы полистиролбетон; 5. Аражабын тақтасы.

Жұмыс құрамы:

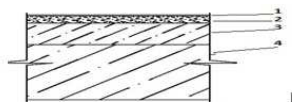
1. Жеңіл бетоннан жасалған тұтастырғыш құрылғысы. 2. Битум мастикасындағы желімді орамдық материалдармен гидрооқшаулау құрылғысы. 3. Цемент тұтастырғыш құрылғысы. 4. Желімде линолеумнен жасалған жабын құрылғысы.

Өлшеуіш: м2

Аймақтар	Жұмысшылардың еңбек шығындары	Жұмысшылардың еңбегіне ақы төлеу (жұмысшылардың еңбек шығындарының құрамында)	Машиналар мен механизмдер	Машинистердің еңбегіне ақы төлеу (машиналар мен механизмдер құрамында)	Материалдар, бұйымдар және конструкциялар	Жабдықтар	Құн көрсеткіші (2,4,6,7 бағ. қосындысы)
1	2	3	4	5	6	7	8
01 Астана қаласы	11 026	5 541	656	184	6 910	-	18 592
02 Алматы қаласы	10 423	5 238	622	174	7 208	-	18 253
03 Ақмола облысы	10 101	5 076	624	168	7 386	-	18 111
04 Ақтөбе облысы	9 288	4 667	591	155	7 378	-	17 257
05 Алматы облысы	9 891	4 970	605	165	7 301	-	17 797
06 Атырау облысы	9 653	4 851	597	161	7 542	-	17 792
07 Батыс-Қазақстан облысы	9 239	4 643	586	154	7 575	-	17 400
08 Жамбыл облысы	9 137	4 592	569	152	7 224	-	16 930
09 Қарағанды облысы	9 557	4 803	605	159	7 240	-	17 402
10 Қостанай облысы	9 829	4 939	615	164	7 103	-	17 547
11 Қызылорда облысы	8 924	4 484	571	149	7 217	-	16 712
12 Маңғыстау облысы	11 624	5 841	655	194	7 216	-	19 495
13 Түркістан облысы	9 120	4 583	570	152	7 121	-	16 811
14 Павлодар облысы	9 990	5 020	617	166	7 150	-	17 757
15 Солтүстік-Қазақстан облысы	9 879	4 964	614	164	7 195	-	17 688
16 Шығыс-Қазақстан облысы	10 362	5 207	631	172	7 289	-	18 282
17 Шымкент қаласы	9 197	4 622	573	153	7 265	-	17 035
18 Абай облысы	10 119	5 085	622	168	7 146	-	17 887
19 Жетісу облысы	9 704	4 876	601	162	7 288	-	17 593
20 Ұлытау облысы	9 608	4 828	607	160	7 343	-	17 558

8710-0105-0103.1 - кесте Нормада есепке алынбаған негізгі материалдық ресурстар

Ресурс коды	Материал атауы	Өлшем бірлігі	Норма шығыны
1	2	3	4
233-101-0111	Поливинилхлоридті линолеум МЕМСТ 7251-77 жылу оқшаулағыш негізіндегі	м2	1,02

8710-0105-0104 - кесте Типі Л1.4**Сипаттамасы:**

1. Жабын - мастикадағы линолеум - 5 мм; 2. Тұтастырғыш - цемент-құм ерітіндісі М150 - 20 мм; 3. Жылу оқшаулау - керамзит бетон - 57 мм; 4. Аражабын тақтасы.

Жұмыс құрамы:

1. Жеңіл бетоннан жасалған тұтастырғыш құрылғысы. 2. Цемент тұтастырғыш құрылғысы. 3. Мастикадағы линолеум жабынының құрылғысы.

Өлшеуіш: м2

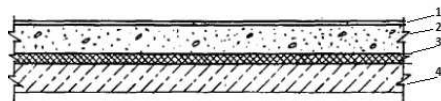
Аймақтар	Жұмысшылардың еңбек шығындары	Жұмысшылардың еңбегіне ақы төлеу (жұмысшылардың еңбек шығындарының құрамында)	Машиналар мен механизмдер	Машинистердің еңбегіне ақы төлеу (машиналар мен механизмдер құрамында)	Материалдар, бұйымдар және конструкциялар	Жабдықтар	Құн көрсеткіші (2,4,6,7 бағ. қосындысы)
1	2	3	4	5	6	7	8
01 Астана қаласы	5 826	2 928	370	134	2 829	-	9 025
02 Алматы қаласы	5 509	2 768	351	127	3 119	-	8 979
03 Ақмола облысы	5 338	2 682	347	123	3 270	-	8 955
04 Ақтөбе облысы	4 908	2 467	325	113	3 224	-	8 457
05 Алматы облысы	5 227	2 626	338	120	3 240	-	8 805
06 Атырау облысы	5 101	2 563	332	118	3 300	-	8 733
07 Батыс-Қазақстан облысы	4 882	2 453	322	113	3 327	-	8 531
08 Жамбыл облысы	4 828	2 426	316	111	3 119	-	8 263
09 Қарағанды облысы	5 051	2 538	334	116	3 174	-	8 559
10 Қостанай облысы	5 194	2 610	341	120	3 053	-	8 588
11 Қызылорда облысы	4 715	2 370	313	109	3 101	-	8 129
12 Маңғыстау облысы	6 143	3 087	379	142	3 072	-	9 594
13 Түркістан облысы	4 818	2 421	317	111	3 068	-	8 203

8710-0105-0104- кестенің соңы

1	2	3	4	5	6	7	8
14 Павлодар облысы	5 279	2 653	342	122	3 138	-	8 759
15 Солтүстік-Қазақстан облысы	5 221	2 624	340	120	3 126	-	8 687
16 Шығыс-Қазақстан облысы	5 475	2 751	352	126	3 207	-	9 034
17 Шымкент қаласы	4 860	2 442	319	112	3 161	-	8 340
18 Абай облысы	5 348	2 687	345	123	3 113	-	8 806
19 Жетісу облысы	5 128	2 577	334	118	3 172	-	8 634
20 Ұлытау облысы	5 077	2 551	335	117	3 222	-	8 634

8710-0105-0104.1 - кесте Нормада есепке алынбаған негізгі материалдық ресурстар

Ресурс коды	Материал атауы	Өлшем бірлігі	Норма шығыны
1	2	3	4
233-101-0106	Поливинилхлоридті линолеум МЕМСТ 7251-77 Коммерциялық гомогенді , класс 33,34	м2	1,02

6-топ Кілем жабынынан жасалған аражабындағы едендер**8710-0106-01-кіші топ Кілем жабынынан жасалған аражабындағы едендер****8710-0106-0101 - кесте Типі К1.1**Сипаттамасы:

2.244-1-сериясы 6-шығарылым ТД624 бөлімі 1. 2 санаттағы түкті еден жабыны; 2. Жеңіл бетоннан жасалған тұтастырғыш - 50 мм; 3. Ағаш талшықты тақтадан жасалған дыбыс оқшаулағыш қабат - 12 мм; 4. Аражабын тақтасы.

Жұмыс құрамы:

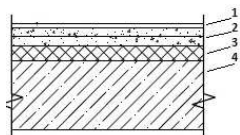
1. Ағаш талшықты тақталардан жасалған тұтас жылу және дыбыс оқшаулау құрылғысы. 2. Жеңіл бетонды тұтастырғыш құрылғысы. 3. КН-2 мастикасымен түйіскен жерге желімдеу арқылы кілемді құрғақ жабын құрылғысы.

Өлшеуіш: м2

Аймақтар	Жұмысшылардың еңбек шығындары	Жұмысшылардың еңбегіне ақы төлеу (жұмысшылардың еңбек шығындарының құрамында)	Машиналар мен механизмдер	Машинистердің еңбегіне ақы төлеу (машиналар мен механизмдер құрамында)	Материалдар, бұйымдар және конструкциялар	Жабдықтар	Құн көрсеткіші (2,4,6,7 бағ. қосындысы)
1	2	3	4	5	6	7	8
01 Астана қаласы	4 759	2 392	340	121	2 402	-	7 501
02 Алматы қаласы	4 499	2 261	323	115	2 674	-	7 496
03 Ақмола облысы	4 360	2 191	319	111	2 672	-	7 351
04 Ақтөбе облысы	4 009	2 015	299	102	2 679	-	6 987
05 Алматы облысы	4 269	2 145	311	109	2 758	-	7 338
06 Атырау облысы	4 167	2 094	305	106	2 655	-	7 127
07 Батыс-Қазақстан облысы	3 988	2 004	297	102	2 651	-	6 936
08 Жамбыл облысы	3 945	1 982	291	100	2 651	-	6 887
09 Қарағанды облысы	4 127	2 074	307	105	2 678	-	7 112
10 Қостанай облысы	4 243	2 132	313	108	2 651	-	7 207
11 Қызылорда облысы	3 852	1 936	288	98	2 675	-	6 815
12 Маңғыстау облысы	5 019	2 522	347	128	2 654	-	8 020
13 Түркістан облысы	3 937	1 978	291	100	2 651	-	6 879
14 Павлодар облысы	4 313	2 167	315	110	2 651	-	7 279
15 Солтүстік-Қазақстан облысы	4 265	2 143	313	109	2 651	-	7 229
16 Шығыс-Қазақстан облысы	4 473	2 248	324	114	2 651	-	7 448
17 Шымкент қаласы	3 971	1 995	293	101	2 711	-	6 975
18 Абай облысы	4 369	2 195	318	111	2 651	-	7 338
19 Жетісу облысы	4 189	2 105	307	107	2 651	-	7 147
20 Ұлытау облысы	4 148	2 084	308	106	2 651	-	7 107

8710-0106-0101.1 - кесте Нормадә есепке алынбаған негізгі материалдық ресурстар

Ресурс коды	Материал атауы	Өлшем бірлігі	Норма шығыны
1	2	3	4
233-201-0401	Түкті едендік жабын 2 санатты	м2	1,02

8710-0106-0102 - кесте Типі К1.2**Сипаттамасы:**

1. Полиамидтен жасалған жасанды кілем - 7 мм; 2. 4Br1 200*200 - 40 мм торымен арқауланған тегістегіш цемент-құмды тұтастырғыш; 3. Көбік полистирол жылытқышы ПСБ-С-50 -50мм; 4. Аражабын тақтасы.

Жұмыс құрамы:

1. Минералды мақта немесе шыны талшықты тақталардан немесе төсеніштерден жылу және дыбыс оқшаулау құрылғысы. 2. Төселетін қабат пен үстеме бетонды арқаулау. 3. Цемент тұтастырғыш құрылғысы. 4. ^Бустилат^ желімімен түйіскен жерге желімдеу арқала құрғақ кілем жабынының құрылғысы.

Өлшеуін: м2

Аймақтар	Жұмысшылардың еңбек шығындары	Жұмысшылардың еңбегіне ақы төлеу (жұмысшылардың еңбек шығындарының құрамында)	Машиналар мен механизмдер	Машинистердің еңбегіне ақы төлеу (машиналар мен механизмдер құрамында)	Материалдар, бұйымдар және конструкциялар	Жабдықтар	Құн көрсеткіші (2,4,6,7 бағ. қосындысы)
1	2	3	4	5	6	7	8
01 Астана қаласы	5 459	2 743	336	119	3 799	-	9 594
02 Алматы қаласы	5 160	2 593	319	112	3 815	-	9 294
03 Ақмола облысы	5 001	2 513	315	109	4 047	-	9 363
04 Ақтөбе облысы	4 599	2 311	295	100	4 121	-	9 015
05 Алматы облысы	4 896	2 460	307	107	3 828	-	9 031
06 Атырау облысы	4 779	2 401	301	104	4 234	-	9 314
07 Батыс-Қазақстан облысы	4 575	2 299	293	100	4 198	-	9 066
08 Жамбыл облысы	4 523	2 272	287	98	3 927	-	8 737
09 Қарағанды облысы	4 732	2 378	303	103	3 850	-	8 885
10 Қостанай облысы	4 868	2 446	309	106	3 765	-	8 942
11 Қызылорда облысы	4 418	2 220	284	96	3 892	-	8 594

8710-0106-0102- кестенің соңы

1	2	3	4	5	6	7	8
12 Маңғыстау облысы	5 753	2 891	343	125	3 725	-	9 821
13 Түркістан облысы	4 514	2 268	287	98	3 460	-	8 261
14 Павлодар облысы	4 947	2 486	311	108	3 716	-	8 974
15 Солтүстік-Қазақстан облысы	4 892	2 458	309	107	3 600	-	8 801
16 Шығыс-Қазақстан облысы	5 131	2 578	320	112	3 762	-	9 213
17 Шымкент қаласы	4 552	2 287	289	99	3 527	-	8 368
18 Абай облысы	5 011	2 518	314	109	3 575	-	8 900
19 Жетісу облысы	4 803	2 413	303	105	3 936	-	9 042
20 Ұлытау облысы	4 757	2 390	304	104	4 001	-	9 062

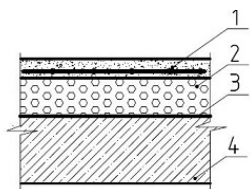
8710-0106-0102.1 - кесте Нормада есепке алынбаған негізгі материалдық ресурстар

Ресурс коды	Материал атауы	Өлшем бірлігі	Норма шығыны
1	2	3	4
233-102-0102	Ковролин Полиамидтен жасалған жасанды, қалыңдығы 6,5 мм, тігілген қабатының қалыңдығы 3,5 мм, класы 33	м2	1,02

8-топ Аражабын бойынша цемент едендер

8710-0108-01-кіші топ Цемент-құмды тұтастырғышы бар аражабындағы едендер

8710-0108-0101 - кесте Типі Ц1.1

Сипаттамасы:

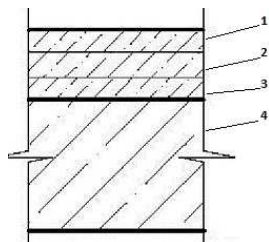
1. Тұтастырғыш - цемент-құмды ерітінді М150 4ВрІ 200*200 - 30 мм торымен арқ.; 2. ПТЭ-150 минералды мақта тақтасы базальт негізіндегі қатты-160 мм; 3. Бу оқшаулау - рубероидтың 1 қабаты - 2,5 мм; 4. Аражабын тақтасы.

Жұмыс құрамы:

1. Бір қабатқа бу оқшаулау құрылғы. 2. Минералды мақта тақталарымен жылыту. 3. Арқаулау. 4. Тегістегіш цемент-құмды тұтастырғыш құрылғысы.

Өлшеуін: м2

Аймақтар	Жұмысшылардың еңбек шығындары	Жұмысшылардың еңбегіне ақы төлеу (жұмысшылардың еңбек шығындарының құрамында)	Машиналар мен механизмдер	Машинистердің еңбегіне ақы төлеу (машиналар мен механизмдер құрамында)	Материалдар, бұйымдар және конструкциялар	Жабдықтар	Құн көрсеткіші (2,4,6,7 бағ. қосындысы)
1	2	3	4	5	6	7	8
01 Астана қаласы	4 328	2 174	540	120	11 604	-	16 472
02 Алматы қаласы	4 021	2 020	499	112	11 582	-	16 102
03 Ақмола облысы	3 964	1 992	519	110	11 798	-	16 281
04 Ақтөбе облысы	3 647	1 832	492	101	11 724	-	15 863
05 Алматы облысы	3 815	1 917	488	106	11 551	-	15 854
06 Атырау облысы	3 724	1 871	483	104	12 134	-	16 341
07 Батыс-Қазақстан облысы	3 628	1 823	489	101	11 848	-	15 965
08 Жамбыл облысы	3 462	1 739	443	96	11 652	-	15 557
09 Қарағанды облысы	3 751	1 885	506	104	11 599	-	15 856
10 Қостанай облысы	3 859	1 939	513	107	11 492	-	15 864
11 Қызылорда облысы	3 443	1 730	466	96	11 675	-	15 584
12 Маңғыстау облысы	4 403	2 212	497	122	11 504	-	16 404
13 Түркістан облысы	3 454	1 735	443	96	11 446	-	15 343
14 Павлодар облысы	3 921	1 970	515	109	11 558	-	15 994
15 Солтүстік-Қазақстан облысы	3 878	1 948	512	108	11 506	-	15 896
16 Шығыс-Қазақстан облысы	4 067	2 044	523	113	11 721	-	16 311
17 Шымкент қаласы	3 483	1 750	445	97	11 487	-	15 415
18 Абай облысы	3 972	1 996	518	110	11 565	-	16 055
19 Жетісу облысы	3 743	1 881	485	104	11 655	-	15 883
20 Ұлытау облысы	3 771	1 895	508	105	11 831	-	16 110

9-топ Аражабын бойынша нақышты едендер**8710-0109-01-кіші топ "Терраццо" типті нақышты аражабындағы едендер****8710-0109-0101 - кесте Типі М1.1****Сипаттамасы:**

1. Жабын - Терраццо типті нақышты бетон - 20 мм; 2. Тұтастырғыш - бетон В12, 5-30мм; 3. Жылу оқшаулау - керамзит бетон - 25 мм; 4. Аражабын тақтасы.

Жұмыс құрамы:

1. Жеңіл бетонды тұтастырғыш құрылғысы. 2. Бетон тұтастырғышы құрылғысы. 3. Суреті жоқ нақышты (терраццо) жабын құрылғысы.

Өлшеуіш: м2

Аймақтар	Жұмысшылардың еңбек шығындары	Жұмысшылардың еңбегіне ақы төлеу (жұмысшылардың еңбек шығындарының құрамында)	Машиналар мен механизмдер	Машинистердің еңбегіне ақы төлеу (машиналар мен механизмдер құрамында)	Материалдар, бұйымдар және конструкциялар	Жабдықтар	Құн көрсеткіші (2,4,6,7 бағ. қосындысы)
1	2	3	4	5	6	7	8
01 Астана қаласы	13 654	6 861	512	154	2 333	-	16 499
02 Алматы қаласы	12 908	6 486	483	146	2 481	-	15 872
03 Ақмола облысы	12 507	6 285	485	141	2 571	-	15 563
04 Ақтөбе облысы	11 501	5 779	457	130	2 559	-	14 517
05 Алматы облысы	12 246	6 154	467	138	2 548	-	15 261
06 Атырау облысы	11 954	6 007	460	135	2 846	-	15 260
07 Батыс-Қазақстан облысы	11 440	5 749	453	129	2 678	-	14 571
08 Жамбыл облысы	11 318	5 687	434	128	2 299	-	14 051

8710-0109-0101- кестенің соңы

1	2	3	4	5	6	7	8
09 Қарағанды облысы	11 836	5 948	471	134	2 465	-	14 772
10 Қостанай облысы	12 173	6 117	479	137	2 534	-	15 186
11 Қызылорда облысы	11 051	5 553	438	125	2 471	-	13 960
12 Маңғыстау облысы	14 393	7 233	505	163	2 564	-	17 462
13 Түркістан облысы	11 294	5 675	436	128	2 340	-	14 070
14 Павлодар облысы	12 369	6 216	479	140	2 537	-	15 385
15 Солтүстік-Қазақстан облысы	12 235	6 148	477	138	2 544	-	15 256
16 Шығыс-Қазақстан облысы	12 833	6 449	490	145	2 582	-	15 905
17 Шымкент қаласы	11 389	5 724	439	129	2 497	-	14 325
18 Абай облысы	12 531	6 297	483	142	2 476	-	15 490
19 Жетісу облысы	12 015	6 037	464	136	2 526	-	15 005
20 Ұлытау облысы	11 897	5 979	472	134	2 664	-	15 033

8710-0109-0102 - кесте Типі М1.2

Сипаттамасы:

1. Жабын - Терраццо типті нақышты бетон - 20 мм; 2. Тұтастырғыш - бетон В12, 5-30мм; 3. Жылу оқшаулау - керамзит бетон - 25 мм; 4. Аражабын тақтасы.

Жұмыс құрамы:

1. Жеңіл бетонды тұтастырғыш құрылғысы. 2. Бетон тұтастырғышы құрылғысы. 3. Суреті бар нақышты (терраццо) жабын құрылғысы.

Өлшеуіш: м2

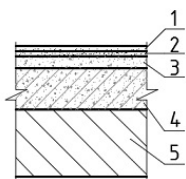
Аймақтар	Жұмысшылардың еңбек шығындары	Жұмысшылардың еңбегіне ақы төлеу (жұмысшылардың еңбек шығындарының құрамында)	Машиналар мен механизмдер	Машинистердің еңбегіне ақы төлеу (машиналар мен механизмдер құрамында)	Материалдар, бұйымдар және конструкциялар	Жабдықтар	Құн көрсеткіші (2,4,6,7 бағ. қосындысы)
1	2	3	4	5	6	7	8
01 Астана қаласы	15 142	7 609	512	154	1 820	-	17 474
02 Алматы қаласы	14 314	7 193	483	146	1 968	-	16 765
03 Ақмола облысы	13 869	6 969	485	141	2 059	-	16 413
04 Ақтөбе облысы	12 753	6 409	457	130	2 046	-	15 256
05 Алматы облысы	13 580	6 824	467	138	2 036	-	16 083
06 Атырау облысы	13 256	6 661	460	135	2 333	-	16 049
07 Батыс-Қазақстан облысы	12 687	6 375	453	129	2 166	-	15 306
08 Жамбыл облысы	12 551	6 307	434	128	1 787	-	14 772
09 Қарағанды облысы	13 125	6 596	471	134	1 952	-	15 548
10 Қостанай облысы	13 499	6 784	479	137	2 022	-	16 000
11 Қызылорда облысы	12 255	6 158	438	125	1 959	-	14 652
12 Маңғыстау облысы	15 961	8 021	505	163	2 052	-	18 518
13 Түркістан облысы	12 524	6 293	436	128	1 828	-	14 788
14 Павлодар облысы	13 717	6 893	479	140	2 025	-	16 221
15 Солтүстік-Қазақстан облысы	13 568	6 818	477	138	2 032	-	16 077
16 Шығыс-Қазақстан облысы	14 231	7 151	490	145	2 070	-	16 791
17 Шымкент қаласы	12 630	6 347	439	129	1 984	-	15 053
18 Абай облысы	13 896	6 983	483	142	1 964	-	16 343
19 Жетісу облысы	13 323	6 695	464	136	2 014	-	15 801
20 Ұлытау облысы	13 193	6 630	472	134	2 152	-	15 817

2-кіші бөлім Аражабын бойынша жертөлелердің үстіндегі едендер

3-топ Ламинатталған еден жабынынан жасалған аражабын бойынша жертөлелердің үстіндегі едендер

8710-0203-01-кіші топ Ламинатталған еден жабынынан жасалған аражабын бойынша жертөлелердің үстіндегі едендер

8710-0203-0101 - кесте Типі Лп1.1



Сипаттамасы:

1. Ламинат-10 мм; 2. Ламинат астындағы астар; 3. М200 - 20 мм цемент ерітіндісінен жасалған тұтастырғыш; 4. Керамзит бетон - 50 мм; 5. Аражабын тақтасы;

Жұмыс құрамы:

1. Жеңіл бетонды тұтастырғыш құрылғысы 2. Цемент тұтастырғыш құрылғысы. 3. Ламинатталған едендік жабынды желім әдісімен төсеу.

Өлшеуіш: м2

Аймақтар	Жұмысшылардың еңбек шығындары	Жұмысшылардың еңбегіне ақы төлеу (жұмысшылардың еңбек шығындарының құрамында)	Машиналар мен механизмдер	Машинистердің еңбегіне ақы төлеу (машиналар мен механизмдер құрамында)	Материалдар, бұйымдар және конструкциялар	Жабдықтар	Құн көрсеткіші (2,4,6,7 бағ. қосындысы)
1	2	3	4	5	6	7	8
01 Астана қаласы	6 027	3 029	234	86	1 702	-	7 963
02 Алматы қаласы	5 698	2 863	222	81	1 799	-	7 719
03 Ақмола облысы	5 521	2 774	220	78	1 989	-	7 730
04 Ақтөбе облысы	5 077	2 552	206	72	1 912	-	7 195
05 Алматы облысы	5 406	2 717	214	77	1 852	-	7 472
06 Атырау облысы	5 276	2 651	210	75	1 997	-	7 483
07 Батыс-Қазақстан облысы	5 051	2 538	204	72	2 025	-	7 280
08 Жамбыл облысы	4 995	2 510	200	71	1 820	-	7 015
09 Қарағанды облысы	5 224	2 625	211	74	1 860	-	7 295

8710-0203-0101- кестенің соңы

1	2	3	4	5	6	7	8
10 Қостанай облысы	5 373	2 700	216	76	1 762	-	7 351
11 Қызылорда облысы	4 878	2 451	198	69	1 795	-	6 871
12 Маңғыстау облысы	6 354	3 193	240	90	1 759	-	8 353
13 Түркістан облысы	4 985	2 505	201	71	1 764	-	6 950
14 Павлодар облысы	5 461	2 744	216	77	1 839	-	7 516
15 Солтүстік-Қазақстан облысы	5 401	2 714	215	77	1 835	-	7 451
16 Шығыс-Қазақстан облысы	5 664	2 847	223	80	1 913	-	7 800
17 Шымкент қаласы	5 027	2 526	202	71	1 819	-	7 048
18 Абай облысы	5 533	2 780	219	78	1 814	-	7 566
19 Жетісу облысы	5 304	2 665	212	75	1 876	-	7 392
20 Ұлытау облысы	5 252	2 639	212	75	1 923	-	7 387

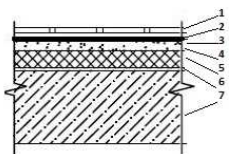
8710-0203-0101.1 - кесте Нормада есепке алынбаған негізгі материалдық ресурстар

Ресурс коды	Материал атауы	Өлшем бірлігі	Норма шығыны
1	2	3	4
233-201-0103	Ламинат МЕМСТ 32304-2013 33 класты	м2	1,04

4-топ Керамикалық тақташадан жасалған аражабын бойынша жертөлелердің үстіндегі едендер

8710-0204-01-кіші топ Керамикалық тақташадан жасалған аражабын бойынша жертөлелердің үстіндегі едендер

8710-0204-0101 - кесте Типі Кп1.1

Сипаттамасы:

1. Жабын - керамикалық тақташалар - 10 мм; 2. М150 цемент-құм ерітіндісінен жасалған жапсарлардың қабаты және толтыру; 3. Гидрооөшаулау - битум мастикасындағы гидроизолдың 2 қабаты; 4. Тұтастырғыш - цемент-құм ерітіндісі М200 - 30 мм; 5. Жылу оқшаулау - D300-50 мм маркалы полистиролбетон; 6. Бу оқшаулау - тығыздығы төмен полиэтилен үлдірінің 2 қабаты; 7. Аражабын тақтасы.

Жұмыс құрамы:

1. Полиэтилен үлдірден жасалған бу оқшаулау құрылғысы. 2. Жеңіл бетон тұтастырғыш құрылғысы. 3. Цемент тұтастырғыш құрылғысы. 4. Гидрооқшаулау құрылғысы. 5. Құрғақ қоспалардан жасалған желімде керамикалық тақташалардан жабын құрылғысы.

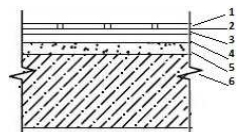
Өлшеуін: м2

Аймақтар	Жұмысшылардың еңбек шығындары	Жұмысшылардың еңбегіне ақы төлеу (жұмысшылардың еңбек шығындарының құрамында)	Машиналар мен механизмдер	Машинистердің еңбегіне ақы төлеу (машиналар мен механизмдер құрамында)	Материалдар, бұйымдар және конструкциялар	Жабдықтар	Құн көрсеткіші (2,4,6,7 бағ. қосындысы)
1	2	3	4	5	6	7	8
01 Астана қаласы	31 239	15 697	1 416	486	9 325	-	41 980
02 Алматы қаласы	29 532	14 840	1 344	459	9 516	-	40 392
03 Ақмола облысы	28 619	14 382	1 331	445	9 704	-	39 654
04 Ақтөбе облысы	26 313	13 223	1 249	409	9 685	-	37 247
05 Алматы облысы	28 022	14 082	1 297	436	9 571	-	38 890
06 Атырау облысы	27 351	13 744	1 275	425	9 874	-	38 500
07 Батыс-Қазақстан облысы	26 179	13 155	1 241	407	9 911	-	37 331
08 Жамбыл облысы	25 893	13 012	1 214	403	9 531	-	36 638
09 Қарағанды облысы	27 077	13 607	1 281	421	9 541	-	37 899
10 Қостанай облысы	27 850	13 995	1 307	433	9 404	-	38 561
11 Қызылорда облысы	25 285	12 707	1 206	393	9 511	-	36 002
12 Маңғыстау облысы	32 937	16 551	1 443	512	9 520	-	43 900
13 Түркістан облысы	25 840	12 985	1 214	402	9 423	-	36 477
14 Павлодар облысы	28 305	14 223	1 317	440	9 461	-	39 083
15 Солтүстік-Қазақстан облысы	27 994	14 067	1 308	435	9 504	-	38 806
16 Шығыс-Қазақстан облысы	29 357	14 752	1 352	457	9 611	-	40 320
17 Шымкент қаласы	26 055	13 093	1 222	405	9 551	-	36 828
18 Абай облысы	28 676	14 411	1 329	446	9 452	-	39 457
19 Жетісу облысы	27 494	13 816	1 282	427	9 602	-	38 378
20 Ұлытау облысы	27 222	13 679	1 286	423	9 666	-	38 174

8710-0204-0101.1 - кесте Нормада есепке алынбаған негізгі материалдық ресурстар

Ресурс коды	Материал атауы	Өлшем бірлігі	Норма шығыны
1	2	3	4
233-202-0103	Керамикалық тақтай МЕМСТ 6787-2001 бір түсті тегіс зертсталмаған, қалыңдығы 7,5 мм ден 13 мм дейін	м2	1,02

8710-0204-0102 - кесте Типі Кп1.2

Сипаттамасы:

1. Жабын - керамикалық тақташалар - 10 мм; 2. М150 цемент-күм ерітіндісінен жасалған жапсарлардың қабаты және толтыру; 3. Гидрооөшаулау - битум мастикасындағы гидроизолдың 2 қабаты; 4. Тұтастырғыш - цемент-күм ерітіндісі М200 - 40 мм; 5. Керамзитті қиыршық тас - 30 мм; 6. Аражабын тақтасы.

Жұмыс құрамы:

1. Толтырғыш керамзит жылу және дыбыс оқшаулау құрылғысы. 2. Цемент тұтастырғыш құрылғысы. 3. Гидрооқшаулау құрылғысы. 4. Құрғақ қоспалардан жасалған желімде керамикалық тақташалардан жабын құрылғысы.

Өлшеуіш: м2

Аймақтар	Жұмысшылардың еңбек шығындары	Жұмысшылардың еңбегіне ақы төлеу (жұмысшылардың еңбек шығындарының құрамында)	Машиналар мен механизмдер	Машинистердің еңбегіне ақы төлеу (машиналар мен механизмдер құрамында)	Материалдар, бұйымдар және конструкциялар	Жабдықтар	Құн көрсеткіші (2,4,6,7 бағ. қосындысы)
1	2	3	4	5	6	7	8
01 Астана қаласы	8 507	4 275	536	178	2 343	-	11 386
02 Алматы қаласы	8 043	4 042	508	168	1 841	-	10 392
03 Ақмола облысы	7 793	3 916	505	163	2 722	-	11 020
04 Ақтөбе облысы	7 166	3 601	474	150	2 222	-	9 862
05 Алматы облысы	7 631	3 835	490	160	1 840	-	9 961

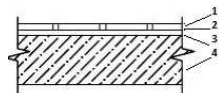
8710-0204-0102- кестенің соңы

1	2	3	4	5	6	7	8
06 Атырау облысы	7 449	3 743	482	156	2 412	-	10 343
07 Батыс-Қазақстан облысы	7 128	3 582	471	149	2 468	-	10 067
08 Жамбыл облысы	7 051	3 543	458	148	2 057	-	9 566
09 Қарағанды облысы	7 373	3 705	487	154	2 261	-	10 121
10 Қостанай облысы	7 586	3 812	497	159	1 942	-	10 025
11 Қызылорда облысы	6 886	3 460	457	144	1 988	-	9 331
12 Маңғыстау облысы	8 968	4 507	541	188	1 926	-	11 435
13 Түркістан облысы	7 036	3 536	458	147	1 944	-	9 438
14 Павлодар облысы	7 708	3 874	499	161	2 032	-	10 239
15 Солтүстік-Қазақстан облысы	7 624	3 831	496	160	2 241	-	10 361
16 Шығыс-Қазақстан облысы	7 995	4 018	512	167	2 243	-	10 750
17 Шымкент қаласы	7 095	3 566	461	149	2 012	-	9 568
18 Абай облысы	7 810	3 924	504	163	2 086	-	10 400
19 Жетісу облысы	7 487	3 762	485	157	2 003	-	9 975
20 Ұлытау облысы	7 412	3 725	489	155	2 263	-	10 164

8710-0204-0102.1 - кесте Нормада есепке алынбаған негізгі материалдық ресурстар

Ресурс коды	Материал атауы	Өлшем бірлігі	Норма шығыны
1	2	3	4
233-202-0103	Керамикалық тақтай МЕМСТ 6787-2001 бір түсті тегіс зертасталмаған, қалыңдығы 7,5 мм ден 13 мм дейін	м2	1,02

8710-0204-0103 - кесте Типі Кп1.3

Сипаттамасы:

1. Жабын - керамикалық тақташалар - 10 мм; 2. М150 цемент-күм ерітіндісінен жасалған жапсарлардың қабаты және толтыру; 3. Тұтастырғыш - цемент-күм ерітіндісі М200 - 20 мм; 4. Аражабын тақтасы.

Жұмыс құрамы:

1. Цемент тұтастырғыштың құрылғысы. 2. Керамикалық тақташалардан жасалған жабын құрылғысы.

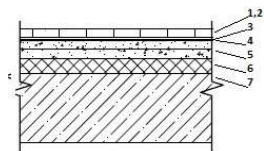
Өлшеуіш: м2

Аймақтар	Жұмысшылардың еңбек шығындары	Жұмысшылардың еңбегіне ақы төлеу (жұмысшылардың еңбек шығындарының құрамында)	Машиналар мен механизмдер	Машинистердің еңбегіне ақы төлеу (машиналар мен механизмдер құрамында)	Материалдар, бұйымдар және конструкциялар	Жабдықтар	Құн көрсеткіші (2,4,6,7 бағ. қосындысы)
1	2	3	4	5	6	7	8
01 Астана қаласы	7 878	3 959	329	116	950	-	9 157
02 Алматы қаласы	7 449	3 743	313	109	925	-	8 687
03 Ақмола облысы	7 218	3 627	309	106	1 109	-	8 636
04 Ақтөбе облысы	6 637	3 335	290	97	1 031	-	7 958
05 Алматы облысы	7 067	3 551	301	104	933	-	8 301
06 Атырау облысы	6 899	3 466	296	101	1 126	-	8 321
07 Батыс-Қазақстан облысы	6 601	3 317	287	97	1 155	-	8 043
08 Жамбыл облысы	6 530	3 282	281	96	949	-	7 760
09 Қарағанды облысы	6 828	3 432	298	100	978	-	8 104
10 Қостанай облысы	7 025	3 530	304	103	892	-	8 221
11 Қызылорда облысы	6 377	3 205	279	93	913	-	7 569
12 Маңғыстау облысы	8 306	4 174	335	122	886	-	9 527
13 Түркістан облысы	6 516	3 274	282	96	893	-	7 691
14 Павлодар облысы	7 139	3 588	305	105	968	-	8 412
15 Солтүстік-Қазақстан облысы	7 061	3 548	303	104	965	-	8 329
16 Шығыс-Қазақстан облысы	7 404	3 721	314	109	1 043	-	8 761
17 Шымкент қаласы	6 571	3 302	284	96	924	-	7 779
18 Абай облысы	7 233	3 635	308	106	943	-	8 484
19 Жетісу облысы	6 934	3 484	298	102	1 005	-	8 237
20 Ұлытау облысы	6 865	3 450	299	101	1 052	-	8 216

8710-0204-0103.1 - кесте Нормада есепке алынбаған негізгі материалдық ресурстар

Ресурс коды	Материал атауы	Өлшем бірлігі	Норма шығыны
1	2	3	4
233-202-0103	Керамикалық тақтай МЕМСТ 6787-2001 бір түсті тегіс зертасталмаған, қалыңдығы 7,5 мм ден 13 мм дейін	м2	1,02

8710-0204-0104 - кесте Типі Кп1.4

Сипаттамасы:

1. Жабын - керамикалық тақташалар - 8 мм; 2. Тақташа желімі - 2 мм; 3. Кварц құмымен толтырумен тегістегіш; 4. Полимерлі бір құрауышты құраммен майлап гидрооқшаулау; 5. 4 Вр1 200*200 - 40 мм торымен арқауланған М150 тегістегіш цемент-құмды тұтастырғыш; 6. Жылытқыш-ПСБ-С - 50-50 мм көбікті полистирол; 7. Аражабын тақтасы.

Жұмыс құрамы:

1. Минералды мақта немесе шыны талшықты тақталардан немесе төсеніштерден тұтас жылу және дыбыс оқшаулау құрылғысы. 2. Цемент тұтастырғыш құрылғысы. 3. СКС-65-ГП латексіндегі полимерцемент құрамымен гидрооқшаулау құрылғысы. 4. Төселетін қабат пен үстеме бетонды арқаулау. 5. Құрғақ қоспалардан жасалған желімдегі керамикалық тақташалардан жабын құрылғысы.

Өлшеуіш: м2

Аймақтар	Жұмысшылардың еңбек шығындары	Жұмысшылардың еңбегіне ақы төлеу (жұмысшылардың еңбек шығындарының құрамында)	Машиналар мен механизмдер	Машинистердің еңбегіне ақы төлеу (машиналар мен механизмдер құрамында)	Материалдар, бұйымдар және конструкциялар	Жабдықтар	Құн көрсеткіші (2,4,6,7 бағ. қосындысы)
1	2	3	4	5	6	7	8
01 Астана қаласы	13 897	6 983	1 972	680	5 654	-	21 523
02 Алматы қаласы	13 137	6 601	1 869	643	5 670	-	20 676
03 Ақмола облысы	12 731	6 397	1 852	623	5 900	-	20 483

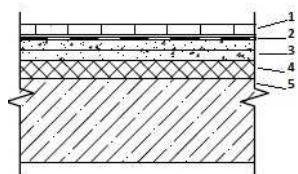
8710-0204-0104- кестенің соңы

1	2	3	4	5	6	7	8
04 Ақтөбе облысы	11 707	5 883	1 739	573	5 978	-	19 424
05 Алматы облысы	12 464	6 263	1 804	610	5 683	-	19 951
06 Атырау облысы	12 168	6 114	1 774	595	6 096	-	20 038
07 Батыс-Қазақстан облысы	11 644	5 851	1 725	570	6 061	-	19 430
08 Жамбыл облысы	11 516	5 787	1 687	564	5 782	-	18 985
09 Қарағанды облысы	12 046	6 053	1 782	590	5 706	-	19 534
10 Қостанай облысы	12 391	6 226	1 819	606	5 620	-	19 830
11 Қызылорда облысы	11 247	5 652	1 677	550	5 748	-	18 672
12 Маңғыстау облысы	14 648	7 361	2 007	717	5 581	-	22 236
13 Түркістан облысы	11 492	5 775	1 688	562	5 315	-	18 495
14 Павлодар облысы	12 592	6 328	1 831	616	5 574	-	19 997
15 Солтүстік-Қазақстан облысы	12 453	6 257	1 819	609	5 456	-	19 728
16 Шығыс-Қазақстан облысы	13 061	6 563	1 881	639	5 618	-	20 560
17 Шымкент қаласы	11 589	5 824	1 699	567	5 382	-	18 670
18 Абай облысы	12 756	6 410	1 849	624	5 430	-	20 035
19 Жетісу облысы	12 229	6 145	1 784	598	5 791	-	19 804
20 Ұлытау облысы	12 110	6 085	1 790	593	5 856	-	19 756

8710-0204-0104.1 - кесте Нормада есепке алынбаған негізгі материалдық ресурстар

Ресурс коды	Материал атауы	Өлшем бірлігі	Норма шығыны
1	2	3	4
233-202-0101	Керамикалық тактай МЕМСТ 6787-2001 бір түсті тегіс зертасталған, қалыңдығы 7,5 мм ден 13 мм дейін	м2	1,02

8710-0204-0105 - кесте Типі Кп1.5



Сипаттамасы:

1. Жабын - керамикалық тақташалар - 8 мм; 2. Тақташа желімі - 2 мм; 3. 4 Вр1 200*200 - 40 мм торымен арқауланған М150 тегістегіш цемент-құмды тұтастырғыш; 4. Жылытқыш-ПСБ-С - 50-50 мм көбікті полистирол; 5. Аражабын тақтасы.

Жұмыс құрамы:

1. Минералды мақта немесе шыны талшықты тақталардан немесе төсеніштерден тұтас жылу және дыбыс оқшаулау құрылғысы. 2. Төселетін қабат пен үстеме бетонды арқаулау. 3. Цемент тұтастырғыш құрылғысы. 4. Құрғақ қоспалардан жасалған желімдегі керамикалық тақташалардан жабын құрылғысы.

Өлшеуіш: м2

Аймақтар	Жұмысшылардың еңбек шығындары	Жұмысшылардың еңбегіне ақы төлеу (жұмысшылардың еңбек шығындарының құрамында)	Машиналар мен механизмдер	Машинистердің еңбегіне ақы төлеу (машиналар мен механизмдер құрамында)	Материалдар, бұйымдар және конструкциялар	Жабдықтар	Құн көрсеткіші (2,4,6,7 бағ. қосындысы)
1	2	3	4	5	6	7	8
01 Астана қаласы	9 499	4 773	501	175	4 238	-	14 238
02 Алматы қаласы	8 980	4 512	475	166	4 254	-	13 709
03 Ақмола облысы	8 702	4 373	470	161	4 485	-	13 657
04 Ақтөбе облысы	8 002	4 021	441	148	4 560	-	13 003
05 Алматы облысы	8 520	4 281	458	157	4 267	-	13 245
06 Атырау облысы	8 317	4 179	450	153	4 672	-	13 439
07 Батыс-Қазақстан облысы	7 959	3 999	438	147	4 637	-	13 034
08 Жамбыл облысы	7 871	3 956	428	145	4 366	-	12 665
09 Қарағанды облысы	8 233	4 137	453	152	4 289	-	12 975
10 Қостанай облысы	8 470	4 256	462	156	4 204	-	13 136
11 Қызылорда облысы	7 688	3 863	425	142	4 331	-	12 444
12 Маңғыстау облысы	10 012	5 031	510	185	4 164	-	14 686
13 Түркістан облысы	7 855	3 947	429	145	3 898	-	12 182
14 Павлодар облысы	8 607	4 325	465	159	4 155	-	13 227
15 Солтүстік-Қазақстан облысы	8 514	4 278	462	157	4 039	-	13 015
16 Шығыс-Қазақстан облысы	8 928	4 486	477	165	4 201	-	13 606

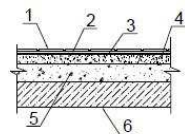
8710-0204-0105- кестенің соңы

1	2	3	4	5	6	7	8
17 Шымкент қаласы	7 921	3 980	431	146	3 966	-	12 318
18 Абай облысы	8 721	4 382	469	161	4 014	-	13 204
19 Жетісу облысы	8 359	4 200	453	154	4 374	-	13 186
20 Ұлытау облысы	8 277	4 159	455	153	4 440	-	13 172

8710-0204-0105.1 - кесте Нормада есепке алынбаған негізгі материалдық ресурстар

Ресурс коды	Материал атауы	Өлшем бірлігі	Норма шығыны
1	2	3	4
233-202-0101	Керамикалық тақтай МЕМСТ 6787-2001 бір түсті тегіс зертасталған, қалыңдығы 7,5 мм ден 13 мм дейін	м2	1,02

8710-0204-0106 - кесте Типі Кп1.6

Сипаттамасы:

1. Жабын - керамикалық еден тақташасы - 7 мм; 2. Жапсарларды желім ерітіндісімен қабаттау және толтыру - 5 мм; 3. Гидрооқшаулау - гидрошынызол - 1 қабат; 4. Тегістегіш цемент-құмды тұтастырғыш М100-40 мм; 5. Керамз. қиыршық тас қабаты - 40 мм; 6. Аражабын тақташасы.

Жұмыс құрамы:

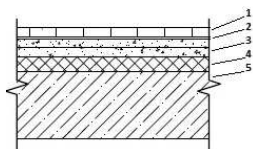
1. Минералды мақта немесе шыны талшықты тақталардан немесе төсеніштерден тұтас жылу және дыбыс оқшаулау құрылғысы. 2. Цемент тұтастырғыш құрылғысы. 3. Орамдық материалдармен желімдек гидрооқшаулау құрылғысы. 4. Еденге арналған керамикалық тақташалардан жасалған жабын құрылғысы.

Өлшеуіш: м2

Аймақтар	Жұмысшылардың еңбек шығындары	Жұмысшылардың еңбегіне ақы төлеу (жұмысшылардың еңбек шығындарының құрамында)	Машиналар мен механизмдер	Машинистердің еңбегіне ақы төлеу (машиналар мен механизмдер құрамында)	Материалдар, бұйымдар және конструкциялар	Жабдықтар	Құн көрсеткіші (2,4,6,7 бағ. қосындысы)
1	2	3	4	5	6	7	8
01 Астана қаласы	11 450	5 754	719	204	4 071	-	16 240
02 Алматы қаласы	10 825	5 440	681	193	3 476	-	14 982
03 Ақмола облысы	10 490	5 271	683	187	4 462	-	15 635
04 Ақтөбе облысы	9 645	4 847	646	172	3 915	-	14 206
05 Алматы облысы	10 271	5 161	663	183	3 456	-	14 390
06 Атырау облысы	10 026	5 038	653	179	4 208	-	14 887
07 Батыс-Қазақстан облысы	9 594	4 821	642	171	4 267	-	14 503
08 Жамбыл облысы	9 490	4 769	620	169	3 700	-	13 810
09 Қарағанды облысы	9 924	4 987	662	177	3 935	-	14 521
10 Қостанай облысы	10 209	5 130	673	182	3 529	-	14 411
11 Қызылорда облысы	9 268	4 657	625	165	3 626	-	13 519
12 Маңғыстау облысы	12 071	6 066	716	215	3 636	-	16 423
13 Түркістан облысы	9 471	4 759	620	169	3 557	-	13 648
14 Павлодар облысы	10 375	5 214	677	185	3 603	-	14 655
15 Солтүстік-Қазақстан облысы	10 261	5 156	673	183	3 898	-	14 832
16 Шығыс-Қазақстан облысы	10 761	5 408	692	192	3 895	-	15 348
17 Шымкент қаласы	9 550	4 799	623	170	3 692	-	13 865
18 Абай облысы	10 511	5 282	682	187	3 693	-	14 886
19 Жетісу облысы	10 077	5 064	656	179	3 605	-	14 338
20 Ұлытау облысы	9 977	5 014	665	178	3 949	-	14 591

8710-0204-0106.1 - кесте Нормада есепке алынбаған негізгі материалдық ресурстар

Ресурс коды	Материал атауы	Өлшем бірлігі	Норма шығыны
1	2	3	4
233-202-0103	Керамикалық тактай МЕМСТ 6787-2001 бір түсті тегіс зертасталмаған, қалыңдығы 7,5 мм ден 13 мм дейін	м2	1,02066812

8710-0204-02-кіші топ Керамогранит тақташадан жасалған аражабын бойынша жертөлелердің үстіндегі едендер**8710-0204-0201 - кесте Типі Кп2.1****Сипаттамасы:**

1. Қаптау - керамогранит тақташа - 10 мм; 2. Тақташа желімі - 2 мм; 3. 4 Вр1 200*200 - 40 мм торымен арқауланған М150 тегістегіш цемент-құмды тұтастырғыш; 4. Жылытқыш-ПСБ-С - 50-50 мм көбікті полистирол; 5. Аражабын тақтасы.

Жұмыс құрамы:

1. Минералды мақта немесе шыны талшықты тақталардан немесе төсеніштерден тұтас жылу және дыбыс оқшаулау құрылғысы. 2. Төселетін қабат пен үстеме бетонды арқаулау. 3. Цемент тұтастырғыш құрылғысы. 4. Құрғақ қоспалардан жасалған желімдегі керамогранит тақталарынан жасалған жабын құрылғысы.

Өлшеуіш: м2

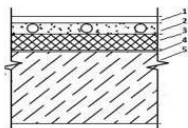
Аймақтар	Жұмысшылардың еңбек шығындары	Жұмысшылардың еңбегіне ақы төлеу (жұмысшылардың еңбек шығындарының құрамында)	Машиналар мен механизмдер	Машинистердің еңбегіне ақы төлеу (машиналар мен механизмдер құрамында)	Материалдар, бұйымдар және конструкциялар	Жабдықтар	Құн көрсеткіші (2,4,6,7 бағ. қосындысы)
1	2	3	4	5	6	7	8
01 Астана қаласы	8 284	4 163	663	215	4 952	-	13 899
02 Алматы қаласы	7 831	3 935	629	204	4 967	-	13 427
03 Ақмола облысы	7 591	3 814	625	197	5 199	-	13 415
04 Ақтөбе облысы	6 979	3 507	588	181	5 274	-	12 841
05 Алматы облысы	7 431	3 734	608	193	4 980	-	13 019
06 Атырау облысы	7 254	3 645	598	189	5 386	-	13 238
07 Батыс-Қазақстан облысы	6 943	3 489	584	180	5 350	-	12 877
08 Жамбыл облысы	6 867	3 450	568	178	5 079	-	12 514
09 Қарағанды облысы	7 182	3 609	603	187	5 003	-	12 788
10 Қостанай облысы	7 387	3 712	614	192	4 918	-	12 919

8710-0204-0201- кестенің соңы

1	2	3	4	5	6	7	8
11 Қызылорда облысы	6 705	3 369	567	174	5 045	-	12 317
12 Маңғыстау облысы	8 733	4 388	670	227	4 878	-	14 281
13 Түркістан облысы	6 852	3 443	568	178	4 612	-	12 032
14 Павлодар облысы	7 506	3 772	619	195	4 868	-	12 993
15 Солтүстік-Қазақстан облысы	7 425	3 731	615	193	4 753	-	12 793
16 Шығыс-Қазақстан облысы	7 787	3 913	634	202	4 915	-	13 336
17 Шымкент қаласы	6 909	3 472	571	180	4 679	-	12 159
18 Абай облысы	7 606	3 822	624	198	4 727	-	12 957
19 Жетісу облысы	7 290	3 663	601	190	5 088	-	12 979
20 Ұлытау облысы	7 220	3 628	605	188	5 154	-	12 979

8710-0204-0201.1 - кесте Нормада есепке алынбаған негізгі материалдық ресурстар

Ресурс коды	Материал атауы	Өлшем бірлігі	Норма шығыны
1	2	3	4
231-302-0103	Күңгірт қыш-гранит тақтай ҚР СТ 1954-2017 өлшемі 600x600x10мм	м2	1,02

5-топ Линолеумнен жасалған аражабын бойынша жертөлелердің үстіндегі едендер**8710-0205-01-кіші топ Линолеумнен жасалған жабыны бар аражабын бойынша жертөлелердің үстіндегі едендер****8710-0205-0101 - кесте Типі Л1.1**Сипаттамасы:

1. Жабын - линолеум, жабысқақ мастикада - 5 мм; 2. М150 цемент-күм ерітіндісінен жасалған тұтастырғыш, арқаулау d=3 мм ВрІ-100*100 мм Металл полимерлі құбыр РЕ-RT dn16*2 200 мм-30 мм қадаммен; 3. Жылу оқшаулау - D300-50 мм маркалы полистиролбетон; 4. Бу оқшаулау - тығыздығы төмен полиэтилен үлдірінің 2 қабаты; 5. Аражабын тақтасы.

Жұмыс құрамы:

1. Полиэтилен үлдірден жасалған бу оқшаулау құрылғысы. 2. Жеңіл бетон тұтастырғыш құрылғысы. 3. Қысымды полимерлі құбырлардан ыстық және суық сумен жабдықтау құбырларын төсеу. 4. Цемент тұтастырғыш құрылғысы. 5. Төселетін қабатты арқаулау. 6. Линолеумнен жасалған жабын құрылғысы.

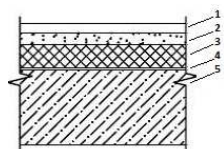
Өлшеуіш: м2

Аймақтар	Жұмысшылардың еңбек шығындары	Жұмысшылардың еңбегіне ақы төлеу (жұмысшылардың еңбек шығындарының құрамында)	Машиналар мен механизмдер	Машинистердің еңбегіне ақы төлеу (машиналар мен механизмдер құрамында)	Материалдар, бұйымдар және конструкциялар	Жабдықтар	Құн көрсеткіші (2,4,6,7 бағ. қосындысы)
1	2	3	4	5	6	7	8
01 Астана қаласы	21 927	11 017	982	386	5 060	-	27 969
02 Алматы қаласы	20 727	10 414	932	365	5 203	-	26 862
03 Ақмола облысы	20 088	10 094	914	353	5 427	-	26 429
04 Ақтөбе облысы	18 470	9 281	852	325	5 399	-	24 721
05 Алматы облысы	19 668	9 883	893	346	5 274	-	25 835
06 Атырау облысы	19 196	9 646	875	338	5 557	-	25 628
07 Батыс-Қазақстан облысы	18 377	9 233	846	323	5 610	-	24 833
08 Жамбыл облысы	18 172	9 131	834	320	5 245	-	24 251
09 Қарағанды облысы	19 006	9 550	875	334	5 248	-	25 129
10 Қостанай облысы	19 546	9 822	895	344	5 154	-	25 595
11 Қызылорда облысы	17 747	8 918	820	312	5 138	-	23 705
12 Маңғыстау облысы	23 116	11 615	1 016	407	5 189	-	29 321
13 Түркістан облысы	18 134	9 112	834	319	5 172	-	24 140
14 Павлодар облысы	19 867	9 982	903	349	5 244	-	26 014
15 Солтүстік-Қазақстан облысы	19 648	9 873	896	346	5 229	-	25 773
16 Шығыс-Қазақстан облысы	20 606	10 354	931	362	5 407	-	26 944
17 Шымкент қаласы	18 286	9 188	840	322	5 260	-	24 386
18 Абай облысы	20 128	10 114	913	354	5 250	-	26 291
19 Жетісу облысы	19 296	9 696	880	339	5 293	-	25 469
20 Ұлытау облысы	19 108	9 601	878	336	5 359	-	25 345

8710-0205-0101.1 - кесте Нормада есепке алынбаған негізгі материалдық ресурстар

Ресурс коды	Материал атауы	Өлшем бірлігі	Норма шығыны
1	2	3	4
233-101-0111	Поливинилхлоридті линолеум МЕМСТ 7251-77 жылу оқшаулағыш негізіндегі	м2	1,07

8710-0205-0102 - кесте Типі Л1.2

Сипаттамасы:

1. Жабын - линолеум, жабысқақ мастикада - 5 мм; 2. Тұтастырғыш - цемент-құм ерітіндісі М150 - 30 мм; 3. Жылу оқшаулау - D300-50 мм маркалы полистиролбетон; 4. Бу оқшаулау - тығыздығы төмен полиэтилен үлдірінің 2 қабаты; 5. Аражабын тақтасы.

Жұмыс құрамы:

1. Полиэтилен үлдірден жасалған бу оқшаулау құрылғысы. 2. Жеңіл бетон тұтастырғыш құрылғысы. 3. Цемент тұтастырғыш құрылғысы. 4. Линолеумнен жасалған жабын құрылғысы.

Өлшеуіш: м2

Аймақтар	Жұмысшылардың еңбек шығындары	Жұмысшылардың еңбегіне ақы төлеу (жұмысшылардың еңбек шығындарының құрамында)	Машиналар мен механизмдер	Машинистердің еңбегіне ақы төлеу (машиналар мен механизмдер құрамында)	Материалдар, бұйымдар және конструкциялар	Жабдықтар	Құн көрсеткіші (2,4,6,7 бағ. қосындысы)
1	2	3	4	5	6	7	8
01 Астана қаласы	21 848	10 978	1 006	395	4 842	-	27 696
02 Алматы қаласы	20 654	10 378	955	373	4 978	-	26 587
03 Ақмола облысы	20 015	10 058	937	362	5 271	-	26 223
04 Ақтөбе облысы	18 403	9 248	873	333	5 166	-	24 442
05 Алматы облысы	19 598	9 849	915	354	5 054	-	25 567
06 Атырау облысы	19 128	9 612	897	346	5 374	-	25 399

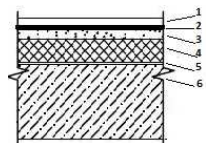
8710-0205-0102- кестенің соңы

1	2	3	4	5	6	7	8
07 Батыс-Қазақстан облысы	18 310	9 201	867	331	5 433	-	24 610
08 Жамбыл облысы	18 110	9 100	854	327	4 986	-	23 950
09 Қарағанды облысы	18 938	9 516	896	342	5 061	-	24 895
10 Қостанай облысы	19 475	9 787	917	352	4 849	-	25 241
11 Қызылорда облысы	17 684	8 887	841	319	4 906	-	23 431
12 Маңғыстау облысы	23 036	11 575	1 041	416	4 884	-	28 961
13 Түркістан облысы	18 071	9 081	855	326	4 878	-	23 804
14 Павлодар облысы	19 795	9 947	925	358	5 029	-	25 749
15 Солтүстік-Қазақстан облысы	19 577	9 838	918	354	5 001	-	25 496
16 Шығыс-Қазақстан облысы	20 532	10 317	954	371	5 178	-	26 664
17 Шымкент қаласы	18 223	9 157	861	329	4 982	-	24 066
18 Абай облысы	20 055	10 078	935	362	4 974	-	25 964
19 Жетісу облысы	19 228	9 663	902	347	5 099	-	25 229
20 Ұлытау облысы	19 039	9 567	900	344	5 210	-	25 149

8710-0205-0102.1 - кесте Нормада есепке алынбаған негізгі материалдық ресурстар

Ресурс коды	Материал атауы	Өлшем бірлігі	Норма шығыны
1	2	3	4
233-101-0111	Поливинилхлоридті линолеум МЕМСТ 7251-77 жылу оқшаулағыш негізіндегі	м2	1,02

8710-0205-0103 - кесте Типі Л1.3



Сипаттамасы:

1. Жабын - линолеум, жабысқақ мастикада - 5 мм; 2. Гидрооқшаулау - битум мастикасындағы гидроизолдың 2 қабаты; 3. Тұтастырғыш - цемент-құм ерітіндісі М150; 4. Жылу оқшаулау - D300-50 мм маркалы полистиролбетон; 5. Бу оқшаулау - тығыздығы төмен полиэтилен үлдірінің 2 қабаты; 6. Аражабын тақтасы.

Жұмыс құрамы:

1. Полиэтилен үлдірден жасалған бу оқшаулау құрылғысы. 2. Жеңіл бетон тұтастырғыш құрылғысы. 3. Цемент тұтастырғыш құрылғысы. 4. Төселетін қабатты арқаулау. 5. Битум мастикасындағы желімді орамдық материалдармен гидрооқшаулау 6. Линолеумнен жасалған жабын құрылғысы.

Өлшеуіш: м2

Аймақтар	Жұмысшылардың еңбек шығындары	Жұмысшылардың еңбегіне ақы төлеу (жұмысшылардың еңбек шығындарының құрамында)	Машиналар мен механизмдер	Машинистердің еңбегіне ақы төлеу (машиналар мен механизмдер құрамында)	Материалдар, бұйымдар және конструкциялар	Жабдықтар	Құн көрсеткіші (2,4,6,7 бағ. қосындысы)
1	2	3	4	5	6	7	8
01 Астана қаласы	25 042	12 583	1 210	415	9 092	-	35 344
02 Алматы қаласы	23 673	11 896	1 148	393	9 279	-	34 100
03 Ақмола облысы	22 942	11 529	1 137	380	9 534	-	33 613
04 Ақтөбе облысы	21 093	10 600	1 067	350	9 491	-	31 651
05 Алматы облысы	22 464	11 289	1 108	373	9 337	-	32 909
06 Атырау облысы	21 925	11 018	1 089	364	9 731	-	32 745
07 Батыс-Қазақстан облысы	20 987	10 546	1 060	348	9 782	-	31 829
08 Жамбыл облысы	20 757	10 431	1 037	344	9 298	-	31 092
09 Қарағанды облысы	21 706	10 907	1 094	360	9 322	-	32 122
10 Қостанай облысы	22 324	11 218	1 117	370	9 138	-	32 579
11 Қызылорда облысы	20 269	10 186	1 030	336	9 255	-	30 554
12 Маңғыстау облысы	26 404	13 268	1 233	438	9 261	-	36 898
13 Түркістан облысы	20 714	10 409	1 038	344	9 164	-	30 916
14 Павлодар облысы	22 690	11 401	1 125	376	9 238	-	33 053
15 Солтүстік-Қазақстан облысы	22 439	11 276	1 117	372	9 274	-	32 830
16 Шығыс-Қазақстан облысы	23 533	11 825	1 155	390	9 422	-	34 110
17 Шымкент қаласы	20 887	10 496	1 044	347	9 309	-	31 240

8710-0205-0103- кестенің соңы

1	2	3	4	5	6	7	8
18 Абай облысы	22 987	11 552	1 135	381	9 216	-	33 338
19 Жетісу облысы	22 040	11 075	1 095	365	9 395	-	32 530
20 Ұлытау облысы	21 822	10 966	1 099	362	9 485	-	32 406

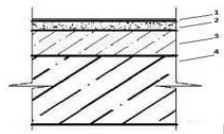
8710-0205-0103.1 - кесте Нормада есепке алынбаған негізгі материалдық ресурстар

Ресурс коды	Материал атауы	Өлшем бірлігі	Норма шығыны
1	2	3	4
233-101-0111	Поливинилхлоридті линолеум МЕМСТ 7251-77 жылу оқшаулағыш негізіндегі	м2	1,02

10-топ Аражабын бойынша жертөлелердің үстіндегі құйма едендер

8710-0210-01-кіші топ Аражабын бойынша жертөлелердің үстіндегі жапсарсыз эпоксидті-полиэфирлі едендер

8710-0210-0101 - кесте Типі Н1.1

Сипаттамасы:

1. Жабын - жапсарсыз эпоксидті-полиэфир - 5 мм; 2. Тұтастырғыш - цемент-құм ерітіндісі - 20 мм; 3. Керамзит бетон - 55 мм; 4. Аражабын тақтасы.

Жұмыс құрамы:

1. Жеңіл бетонды тұтастырғыш құрылғысы. 2. Цемент тұтастырғыш құрылғысы. 3. Жапсарсыз эпоксидті-полиэфирлі жабын құрылғысы.

Өлшеуіш: м2

Аймақтар	Жұмысшылардың еңбек шығындары	Жұмысшылардың еңбегіне ақы төлеу (жұмысшылардың еңбек шығындарының құрамында)	Машиналар мен механизмдер	Машинистердің еңбегіне ақы төлеу (машиналар мен механизмдер құрамында)	Материалдар, бұйымдар және конструкциялар	Жабдықтар	Құн көрсеткіші (2,4,6,7 бағ. қосындысы)
1	2	3	4	5	6	7	8
01 Астана қаласы	9 431	4 739	720	289	13 631	-	23 782
02 Алматы қаласы	8 917	4 481	682	274	13 911	-	23 510
03 Ақмола облысы	8 639	4 341	670	265	14 061	-	23 370
04 Ақтөбе облысы	7 946	3 993	623	244	14 015	-	22 584
05 Алматы облысы	8 459	4 251	652	260	14 028	-	23 139
06 Атырау облысы	8 257	4 149	639	253	14 093	-	22 989
07 Батыс-Қазақстан облысы	7 904	3 972	618	243	14 120	-	22 642
08 Жамбыл облысы	7 816	3 928	605	240	13 911	-	22 332
09 Қарағанды облысы	8 176	4 108	640	251	13 966	-	22 782
10 Қостанай облысы	8 408	4 225	656	258	13 845	-	22 909
11 Қызылорда облысы	7 634	3 836	598	234	13 892	-	22 124
12 Маңғыстау облысы	9 943	4 997	742	305	13 864	-	24 549
13 Түркістан облысы	7 799	3 919	606	239	13 860	-	22 265
14 Павлодар облысы	8 546	4 294	661	262	13 931	-	23 138
15 Солтүстік-Қазақстан облысы	8 451	4 247	656	259	13 918	-	23 025
16 Шығыс-Қазақстан облысы	8 863	4 454	682	272	13 999	-	23 544
17 Шымкент қаласы	7 867	3 953	610	241	13 951	-	22 428
18 Абай облысы	8 657	4 350	668	266	13 905	-	23 230
19 Жетісу облысы	8 301	4 171	643	255	13 964	-	22 908
20 Ұлытау облысы	8 220	4 130	643	252	14 015	-	22 878

8710-0210-0102 - кесте Типі Н1.2



Сипаттамасы:

1. Жабын - жапсарсыз эпоксидті-полиэфир - 5 мм; 2. Тұтастырғыш - цемент-құм ерітіндісі - 25 мм; 3. Аражабын тақтасы.

Жұмыс құрамы:

1. Цемент тұтастырғыштың құрылғысы. 2. Жапсарсыз эпоксидті-полиэфирлі жабын құрылғысы.

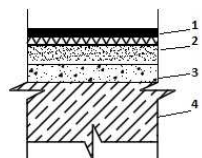
Өлшеуіш: м2

Аймақтар	Жұмысшылардың еңбек шығындары	Жұмысшылардың еңбегіне ақы төлеу (жұмысшылардың еңбек шығындарының құрамында)	Машиналар мен механизмдер	Машинистердің еңбегіне ақы төлеу (машиналар мен механизмдер құрамында)	Материалдар, бұйымдар және конструкциялар	Жабдықтар	Құн көрсеткіші (2,4,6,7 бағ. қосындысы)
1	2	3	4	5	6	7	8
01 Астана қаласы	7 193	3 615	536	222	11 829	-	19 558
02 Алматы қаласы	6 801	3 418	506	210	11 816	-	19 123
03 Ақмола облысы	6 590	3 312	496	203	11 985	-	19 071
04 Ақтөбе облысы	6 061	3 046	460	187	11 924	-	18 445
05 Алматы облысы	6 452	3 243	484	199	11 826	-	18 762
06 Атырау облысы	6 298	3 165	474	194	12 053	-	18 825
07 Батыс-Қазақстан облысы	6 029	3 030	457	186	12 088	-	18 574
08 Жамбыл облысы	5 962	2 996	447	184	11 827	-	18 236
09 Қарағанды облысы	6 236	3 134	474	192	11 862	-	18 572
10 Қостанай облысы	6 414	3 223	485	198	11 745	-	18 644
11 Қызылорда облысы	5 823	2 926	442	180	11 769	-	18 034
12 Маңғыстау облысы	7 584	3 811	553	234	11 764	-	19 901
13 Түркістан облысы	5 949	2 990	447	184	11 763	-	18 159
14 Павлодар облысы	6 518	3 275	490	201	11 851	-	18 859
15 Солтүстік-Қазақстан облысы	6 446	3 239	486	199	11 835	-	18 767
16 Шығыс-Қазақстан облысы	6 760	3 397	507	209	11 937	-	19 204
17 Шымкент қаласы	6 000	3 015	451	185	11 803	-	18 254
18 Абай облысы	6 603	3 318	496	204	11 820	-	18 919
19 Жетісу облысы	6 331	3 182	476	195	11 893	-	18 700

8710-0210-0102- кестенің соңы

1	2	3	4	5	6	7	8
20 Ұлытау облысы	6 270	3 151	476	193	11 957	-	18 703

8710-0210-0103 - кесте Типі Н1.3

Сипаттамасы:

1. Құю жабыны; 2. 5ВР-1-50/5Вр-1-50 - 40 мм торымен арқауланған М150 цемент-құм ерітіндісінен жасалған тұтастырғыш; 3. Жылытқыш-минтақта $\rho=180 \text{ кг/см}^3$ -55 мм; 4. Аражабын тақтасы.

Жұмыс құрамы:

1. Минералды мақта тақталардан немесе төсеніштерден тұтас жылу және дыбыс оқшаулау құрылғысы. 2. Цемент тұтастырғыштың құрылғысы. 3. Төселетін қабат пен үстеме бетонды арқаулау. 4. Екі құрауышты полиуретаннан жасалған полимерлі құйма едендердің құрылғысы.

Өлшеуіш: м2

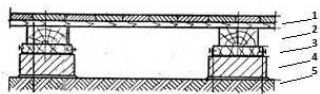
Аймақтар	Жұмысшылардың еңбек шығындары	Жұмысшылардың еңбегіне ақы төлеу (жұмысшылардың еңбек шығындарының құрамында)	Машиналар мен механизмдер	Машинистердің еңбегіне ақы төлеу (машиналар мен механизмдер құрамында)	Материалдар, бұйымдар және конструкциялар	Жабдықтар	Құн көрсеткіші (2,4,6,7 бағ. қосындысы)
1	2	3	4	5	6	7	8
01 Астана қаласы	7 247	3 641	283	96	18 168	-	25 698
02 Алматы қаласы	6 848	3 440	268	91	18 181	-	25 297
03 Ақмола облысы	6 638	3 335	266	88	18 415	-	25 319
04 Ақтөбе облысы	6 105	3 067	250	81	18 479	-	24 834
05 Алматы облысы	6 497	3 264	258	86	18 194	-	24 949

8710-0210-0103- кестенің соңы

1	2	3	4	5	6	7	8
06 Атырау облысы	6 342	3 186	254	84	18 598	-	25 194
07 Батыс-Қазақстан облысы	6 073	3 051	248	81	18 568	-	24 889
08 Жамбыл облысы	6 001	3 015	241	80	18 287	-	24 529
09 Қарағанды облысы	6 281	3 156	257	83	18 219	-	24 757
10 Қостанай облысы	6 461	3 246	262	86	18 127	-	24 850
11 Қызылорда облысы	5 863	2 945	240	78	18 248	-	24 351
12 Маңғыстау облысы	7 632	3 835	285	101	18 092	-	26 009
13 Түркістан облысы	5 988	3 008	242	80	17 844	-	24 074
14 Павлодар облысы	6 565	3 299	262	87	18 093	-	24 920
15 Солтүстік-Қазақстан облысы	6 493	3 262	261	86	17 983	-	24 737
16 Шығыс-Қазақстан облысы	6 812	3 422	269	90	18 145	-	25 226
17 Шымкент қаласы	6 039	3 034	243	80	17 911	-	24 193
18 Абай облысы	6 651	3 342	265	88	17 958	-	24 874
19 Жетісу облысы	6 374	3 202	256	85	18 302	-	24 932
20 Ұлытау облысы	6 314	3 172	258	84	18 370	-	24 942

3-кіші бөлім Топырақ негізіндегі едендер**2-топ Топырақ негізіндегі паркеттік тактай едендер**

8710-0302-01-кіші топ Паркет қалқандарынан жасалған жабыны бар топырақ негізіндегі едендер. 2.244-1серия 4-шығарылым 211-бөлім

**8710-0302-0101 - кесте Типі П1.1**Сипаттамасы:

2.244-1серия 4-шығарылым 211-бөлім1. Паркет қалқандары - 30 мм; 2. Лаг 100*50мм; 3. 150-25*200 тақтадан 2 қабатты төсемдер; 4. Кірпіш баған 250*150*250 цемент-күм ерітіндісінде М25; 5. Топырақ.

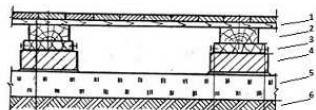
Жұмыс құрамы:

1. Кірпіш бағандар бойынша лагтарды төсеу. 2. Паркет қалқандарынан жабын құрылғысы.

Өлшеуіш: м2

Аймақтар	Жұмысшылардың еңбек шығындары	Жұмысшылардың еңбегіне ақы төлеу (жұмысшылардың еңбек шығындарының құрамында)	Машиналар мен механизмдер	Машинистердің еңбегіне ақы төлеу (машиналар мен механизмдер құрамында)	Материалдар, бұйымдар және конструкциялар	Жабдықтар	Құн көрсеткіші (2,4,6,7 бағ. қосындысы)
1	2	3	4	5	6	7	8
01 Астана қаласы	8 170	4 106	147	45	23 611	-	31 928
02 Алматы қаласы	7 725	3 881	139	43	23 412	-	31 276
03 Ақмола облысы	7 485	3 761	139	42	23 625	-	31 249
04 Ақтөбе облысы	6 883	3 459	131	38	23 572	-	30 586
05 Алматы облысы	7 329	3 683	134	41	23 426	-	30 889
06 Атырау облысы	7 154	3 595	132	40	23 660	-	30 946
07 Батыс-Қазақстан облысы	6 846	3 440	130	38	23 665	-	30 641
08 Жамбыл облысы	6 772	3 403	125	38	23 388	-	30 285
09 Қарағанды облысы	7 082	3 559	134	39	23 585	-	30 801
10 Қостанай облысы	7 286	3 661	137	40	23 608	-	31 031
11 Қызылорда облысы	6 613	3 323	126	37	23 496	-	30 235
12 Маңғыстау облысы	8 614	4 329	146	48	23 608	-	32 368
13 Түркістан облысы	6 758	3 396	126	37	23 412	-	30 296
14 Павлодар облысы	7 402	3 720	137	41	23 634	-	31 173
15 Солтүстік-Қазақстан облысы	7 322	3 679	136	41	23 695	-	31 153
16 Шығыс-Қазақстан облысы	7 679	3 859	140	43	23 660	-	31 479
17 Шымкент қаласы	6 815	3 425	126	38	23 459	-	30 400
18 Абай облысы	7 501	3 769	138	42	23 668	-	31 307
19 Жетісу облысы	7 190	3 613	133	40	23 508	-	30 831
20 Ұлытау облысы	7 119	3 578	135	39	23 674	-	30 928

8710-0302-02-кіші топ Паркет қалқандарынан жасалған жабыны бар топырақ негізіндегі едендер. 2.244-1серия 4-шығарылым 212-бөлім



8710-0302-0201 - кесте Типі П2.1

Сипаттамасы:

2.244-1серия 4-шығарылым 212-бөлім1. Паркет қалқандары - 30 мм; 2. Лаг 100*50мм; 3. 150-25*200 тақтадан 2 қабатты төсемдер; 4. Кірпіш баған 250*75*250 цемент-күм ерітіндісінде М25; 5. Төселетін қабаты - қож - 80 мм; 6. Топырақ

Жұмыс құрамы:

1. Нығыздағыштармен тығыздай отырып, төселетін қож қабатының құрылғысы. 2. Кірпіш бағандар бойынша лагтарды төсеу. 3. Паркет қалқандарынан жабын құрылғысы.

Өлшеуіш: м2

Аймақтар	Жұмысшылардың еңбек шығындары	Жұмысшылардың еңбегіне ақы төлеу (жұмысшылардың еңбек шығындарының құрамында)	Машиналар мен механизмдер	Машинистердің еңбегіне ақы төлеу (машиналар мен механизмдер құрамында)	Материалдар, бұйымдар және конструкциялар	Жабдықтар	Құн көрсеткіші (2,4,6,7 бағ. қосындысы)
1	2	3	4	5	6	7	8
01 Астана қаласы	18 877	9 486	6 638	2 083	27 826	-	53 341
02 Алматы қаласы	17 847	8 968	6 281	1 969	31 144	-	55 272
03 Ақмола облысы	17 296	8 691	6 266	1 908	27 839	-	51 401
04 Ақтөбе облысы	15 901	7 991	5 894	1 755	33 234	-	55 029
05 Алматы облысы	16 931	8 508	6 092	1 868	31 158	-	54 181
06 Атырау облысы	16 528	8 306	5 998	1 824	34 942	-	57 468
07 Батыс-Қазақстан облысы	15 819	7 950	5 868	1 746	34 947	-	56 634
08 Жамбыл облысы	15 645	7 862	5 681	1 726	30 708	-	52 034
09 Қарағанды облысы	16 364	8 223	6 042	1 806	27 674	-	50 080
10 Қостанай облысы	16 831	8 458	6 157	1 857	30 594	-	53 582
11 Қызылорда облысы	15 278	7 677	5 703	1 686	31 588	-	52 569

8710-0302-0201- кестенің соңы

1	2	3	4	5	6	7	8
12 Маңғыстау облысы	19 904	10 002	6 682	2 196	35 443	-	62 029
13 Түркістан облысы	15 613	7 846	5 675	1 723	31 504	-	52 792
14 Павлодар облысы	17 101	8 594	6 221	1 888	27 438	-	50 760
15 Солтүстік-Қазақстан облысы	16 914	8 500	6 174	1 866	29 259	-	52 347
16 Шығыс-Қазақстан облысы	17 740	8 915	6 370	1 958	33 281	-	57 391
17 Шымкент қаласы	15 746	7 913	5 706	1 738	31 805	-	53 257
18 Абай облысы	17 330	8 708	6 272	1 912	33 289	-	56 891
19 Жетісу облысы	16 609	8 347	6 017	1 833	31 240	-	53 866
20 Ұлытау облысы	16 447	8 265	6 067	1 816	27 763	-	50 277

8710-0302-0202 - кесте Типі П2.2

Сипаттамасы:

2.244-1серия 4-шығарылым 212-бөлім1. Паркет қалқандары - 30 мм; 2. Лаг 100*50мм; 3. 150-25*200 тақтадан 2 қабатты төсемдер; 4. Кірпіш баған 250*75*250 цемент-құм ерітіндісінде М25; 5. Төселетін қабаты - қиыршық тас - 80 мм; 6. Топырақ

Жұмыс құрамы:

1. Нығыздағыштармен тығыздай отырып, төселетін қиыршық тас қабатының құрылғысы. 2. Кірпіш бағандар бойынша лагтарды төсеу. 3. Паркет қалқандарынан жабын құрылғысы.

Өлшеуіш: м2

Аймақтар	Жұмысшылардың еңбек шығындары	Жұмысшылардың еңбегіне ақы төлеу (жұмысшылардың еңбек шығындарының құрамында)	Машиналар мен механизмдер	Машинистердің еңбегіне ақы төлеу (машиналар мен механизмдер құрамында)	Материалдар, бұйымдар және конструкциялар	Жабдықтар	Құн көрсеткіші (2,4,6,7 бағ. қосындысы)
1	2	3	4	5	6	7	8
01 Астана қаласы	23 256	11 687	5 771	1 797	29 178	-	58 205
02 Алматы қаласы	21 988	11 048	5 460	1 698	25 701	-	53 149

8710-0302-0202- кестенің соңы

1	2	3	4	5	6	7	8
03 Ақмола облысы	21 309	10 708	5 450	1 646	29 192	-	55 951
04 Ақтөбе облысы	19 591	9 845	5 127	1 514	29 138	-	53 856
05 Алматы облысы	20 860	10 482	5 297	1 611	26 810	-	52 967
06 Атырау облысы	20 363	10 233	5 215	1 573	29 227	-	54 805
07 Батыс-Қазақстан облысы	19 489	9 794	5 105	1 505	29 232	-	53 826
08 Жамбыл облысы	19 275	9 686	4 938	1 489	28 954	-	53 167
09 Қарағанды облысы	20 161	10 131	5 257	1 557	29 151	-	54 569
10 Қостанай облысы	20 735	10 420	5 356	1 602	29 173	-	55 264
11 Қызылорда облысы	18 823	9 459	4 961	1 454	29 062	-	52 846
12 Маңғыстау облысы	24 522	12 323	5 801	1 894	29 186	-	59 509
13 Түркістан облысы	19 236	9 666	4 933	1 486	28 978	-	53 147
14 Павлодар облысы	21 069	10 588	5 411	1 628	29 201	-	55 681
15 Солтүстік-Қазақстан облысы	20 838	10 472	5 371	1 609	29 262	-	55 471
16 Шығыс-Қазақстан облысы	21 855	10 983	5 540	1 688	29 227	-	56 622
17 Шымкент қаласы	19 400	9 749	4 959	1 499	29 026	-	53 385
18 Абай облысы	21 352	10 729	5 455	1 649	29 235	-	56 042
19 Жетісу облысы	20 463	10 283	5 232	1 581	32 351	-	58 046
20 Ұлытау облысы	20 263	10 183	5 279	1 566	29 240	-	54 782

8710-0302-0203 - кесте Типі П2.3Сипаттамасы:

2.244-1серия 4-шығарылым 212-бөлім1. Паркет қалқандары - 30 мм; 2. Лаг 100*50мм; 3. 150-25*200 тақтадан 2 қабатты төсемдер; 4. Кірпіш баған 250*75*250 цемент-күм ерітіндісінде М25; 5. Төселетін қабаты - шағыл тас - 80 мм; 6. Топырақ

Жұмыс құрамы:

1. Нығыздағыштармен тығыздай отырып, төселетін шағыл тас қабатының құрылғысы. 2. Кірпіш бағандар бойынша лагтарды төсеу. 3. Паркет қалқандарынан жабын құрылғысы.

Өлшеуіш: м2

Аймақтар	Жұмысшылардың еңбек шығындары	Жұмысшылардың еңбегіне ақы төлеу (жұмысшылардың еңбек шығындарының құрамында)	Машиналар мен механизмдер	Машинистердің еңбегіне ақы төлеу (машиналар мен механизмдер құрамында)	Материалдар, бұйымдар және конструкциялар	Жабдықтар	Құн көрсеткіші (2,4,6,7 бағ. қосындысы)
1	2	3	4	5	6	7	8
01 Астана қаласы	23 938	12 029	5 771	1 797	30 843	-	60 552
02 Алматы қаласы	22 632	11 372	5 460	1 698	29 974	-	58 066
03 Ақмола облысы	21 933	11 022	5 450	1 646	28 788	-	56 171
04 Ақтөбе облысы	20 165	10 134	5 127	1 514	30 989	-	56 281
05 Алматы облысы	21 471	10 789	5 297	1 611	28 148	-	54 916
06 Атырау облысы	20 959	10 533	5 215	1 573	39 567	-	65 741
07 Батыс-Қазақстан облысы	20 060	10 081	5 105	1 505	39 877	-	65 042
08 Жамбыл облысы	19 839	9 970	4 938	1 489	29 291	-	54 068
09 Қарағанды облысы	20 751	10 428	5 257	1 557	28 569	-	54 577
10 Қостанай облысы	21 343	10 725	5 356	1 602	31 191	-	57 890
11 Қызылорда облысы	19 374	9 736	4 961	1 454	32 075	-	56 410
12 Маңғыстау облысы	25 241	12 684	5 801	1 894	32 055	-	63 097
13 Түркістан облысы	19 799	9 950	4 933	1 486	31 500	-	56 232
14 Павлодар облысы	21 686	10 898	5 411	1 628	30 202	-	57 299
15 Солтүстік-Қазақстан облысы	21 448	10 778	5 371	1 609	33 180	-	59 999
16 Шығыс-Қазақстан облысы	22 495	11 305	5 540	1 688	35 296	-	63 331
17 Шымкент қаласы	19 968	10 035	4 959	1 499	33 941	-	58 868
18 Абай облысы	21 977	11 043	5 455	1 649	32 069	-	59 501
19 Жетісу облысы	21 062	10 585	5 232	1 581	30 637	-	56 931
20 Ұлытау облысы	20 857	10 481	5 279	1 566	33 203	-	59 339

8710-0302-0204 - кесте Типі П2.4Сипаттамасы:

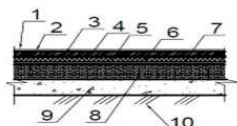
2.244-1серия 4-шығарылым 212-бөлім1. Паркет қалқандары - 30 мм; 2. Лаг 100*50мм; 3. 150-25*200 тақтадан 2 қабатты төсемдер; 4. Кірпіш баған 250*75*250 цемент-құм ерітіндісінде М25; 5. Төселетін қабаты - саз юалшықты - 80 мм; 6. Топырақ

Жұмыс құрамы:

1. Нығыздағыштармен тығыздай отырып, төселетін саз балшықты қабаттың құрылғысы. 2. Кірпіш бағандар бойынша лагтарды төсеу. 3. Паркет қалқандарынан жабын құрылғысы.

Өлшеуін: м2

Аймақтар	Жұмысшылардың еңбек шығындары	Жұмысшылардың еңбегіне ақы төлеу (жұмысшылардың еңбек шығындарының құрамында)	Машиналар мен механизмдер	Машинистердің еңбегіне ақы төлеу (машиналар мен механизмдер құрамында)	Материалдар, бұйымдар және конструкциялар	Жабдықтар	Құн көрсеткіші (2,4,6,7 бағ. қосындысы)
1	2	3	4	5	6	7	8
01 Астана қаласы	42 999	21 607	11 175	4 026	28 978	-	83 152
02 Алматы қаласы	40 645	20 423	10 581	3 805	28 102	-	79 328
03 Ақмола облысы	39 388	19 792	10 465	3 688	28 951	-	78 804
04 Ақтөбе облысы	36 221	18 203	9 795	3 392	27 094	-	73 110
05 Алматы облысы	38 573	19 383	10 194	3 610	26 485	-	75 252
06 Атырау облысы	37 648	18 920	10 015	3 525	36 617	-	84 280
07 Батыс-Қазақстан облысы	36 028	18 106	9 723	3 373	26 263	-	72 014
08 Жамбыл облысы	35 633	17 906	9 511	3 336	28 662	-	73 806
09 Қарағанды облысы	37 277	18 732	10 046	3 490	27 191	-	74 514
10 Қостанай облысы	38 323	19 259	10 266	3 589	27 207	-	75 796
11 Қызылорда облысы	34 802	17 488	9 444	3 258	31 191	-	75 437
12 Маңғыстау облысы	45 327	22 779	11 413	4 244	27 515	-	84 255
13 Түркістан облысы	35 564	17 872	9 514	3 330	28 322	-	73 400
14 Павлодар облысы	38 959	19 577	10 350	3 648	27 656	-	76 965
15 Солтүстік-Қазақстан облысы	38 519	19 357	10 271	3 606	27 480	-	76 270
16 Шығыс-Қазақстан облысы	40 411	20 308	10 641	3 783	30 599	-	81 651
17 Шымкент қаласы	35 870	18 025	9 574	3 358	28 297	-	73 741
18 Абай облысы	39 461	19 829	10 452	3 695	30 091	-	80 004
19 Жетісу облысы	37 840	19 016	10 068	3 542	27 334	-	75 242
20 Ұлытау облысы	37 472	18 830	10 091	3 508	31 214	-	78 777

8710-0302-03-кіші топ Топырақ негізіндегі паркеттік едендер**8710-0302-0301 - кесте Типі ПЗ.1**Сипаттамасы:

1. Үш қабатты лакпен жабу - 5 мм; 2. Ағаш едендергі арналған бітегіш; 3. Нақышты паркет - 15 мм; 4. Паркет желімі - 5 мм; 5. Суға төзімді жұқа тақтай - 10 мм; 6. Паркет желімі - 5 мм; 7. Паркет желіміне арналған тегістегіш; 8. Тұтастырғыш - цемент-құм ерітіндісі М100-40 мм; 9. Төселетін қабат - бетон В7, 5-80 мм; 10. Тапталған топырақ.

Жұмыс құрамы:

1. Бетон дайындау құрылғысы. 2. Цемент тұтастырғыш құрылғысы. 3. Тегістегіш. 4. Ағаш талшықты тақталардан жасалған жабын құрылғысы. 5. Нақышты паркет жабынының құрылғысы. 6. 2 рет лакпен жабу.

Өлшеуіш: м2

Аймақтар	Жұмысшылардың еңбек шығындары	Жұмысшылардың еңбегіне ақы төлеу (жұмысшылардың еңбек шығындарының құрамында)	Машиналар мен механизмдер	Машинистердің еңбегіне ақы төлеу (машиналар мен механизмдер құрамында)	Материалдар, бұйымдар және конструкциялар	Жабдықтар	Құн көрсеткіші (2,4,6,7 бағ. қосындысы)
1	2	3	4	5	6	7	8
01 Астана қаласы	8 998	4 522	233	75	4 897	-	14 128
02 Алматы қаласы	8 506	4 274	221	71	4 911	-	13 638
03 Ақмола облысы	8 244	4 143	220	69	5 314	-	13 778
04 Ақтөбе облысы	7 579	3 809	207	64	5 143	-	12 929
05 Алматы облысы	8 071	4 056	214	68	4 967	-	13 252
06 Атырау облысы	7 878	3 959	210	66	6 387	-	14 475
07 Батыс-Қазақстан облысы	7 540	3 789	205	63	5 685	-	13 430
08 Жамбыл облысы	7 457	3 747	200	62	4 376	-	12 033
09 Қарағанды облысы	7 800	3 919	213	65	4 767	-	12 780
10 Қостанай облысы	8 022	4 031	217	67	4 899	-	13 138

8710-0302-0301- кестенің соңы

1	2	3	4	5	6	7	8
11 Қызылорда облысы	7 283	3 660	200	61	4 841	-	12 324
12 Маңғыстау облысы	9 487	4 767	235	79	5 039	-	14 761
13 Түркістан облысы	7 442	3 740	201	62	4 462	-	12 105
14 Павлодар облысы	8 153	4 097	217	68	5 015	-	13 385
15 Солтүстік-Қазақстан облысы	8 062	4 051	216	68	5 020	-	13 298
16 Шығыс-Қазақстан облысы	8 456	4 249	222	71	5 393	-	14 071
17 Шымкент қаласы	7 505	3 771	202	63	4 849	-	12 556
18 Абай облысы	8 259	4 151	219	69	4 925	-	13 403
19 Жетісу облысы	7 919	3 979	212	66	5 009	-	13 140
20 Ұлытау облысы	7 841	3 940	213	66	5 620	-	13 674

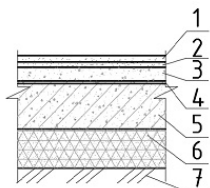
8710-0302-0301.1 - кесте Нормада есепке алынбаған негізгі материалдық ресурстар

Ресурс коды	Материал атауы	Өлшем бірлігі	Норма шығыны
1	2	3	4
233-201-0201	Паркет Қайыңнан жасалған әшекейл MEMCT 862.2-85	м2	1,02

3-топ Ламинатталған еден жабынынан жасалған топырақ негізіндегі едендер

8710-0303-01-кіші топ Ламинатталған еден жабынынан жасалған топырақ негізіндегі едендер

8710-0303-0101 - кесте Типі Лп1.1

Сипаттамасы:

1. Ламинат-10 мм; 2. Ламинат астындағы астар; 3. М200 - 40 мм цемент ерітіндісінен жасалған тұтастырғыш; 4. Гидроокшаулау - рубероидтың 2 қабаты; 5. Бетон сын. В22,5 - 100 мм; 6. Битум сіңдірілген шағыл тас - 50 мм; 7. Негіздің тығыздалған топырағы.

Жұмыс құрамы:

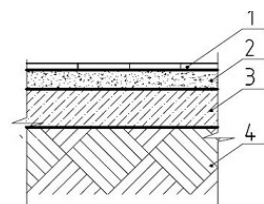
1. Топырақты шағыл таспен тығыздау. 2. Бетон жабынының құрылғысы. 3. 2 қабатты битумды мастикадағы орамдық материалдармен желімді гидроокшаулау құрылғы. 4. Цемент тұтастырғыш құрылғысы. 5. Ламинатталған едендік жабынды желім әдісімен төсеу.

Өлшеуін: м2

Аймақтар	Жұмысшылардың еңбек шығындары	Жұмысшылардың еңбегіне ақы төлеу (жұмысшылардың еңбек шығындарының құрамында)	Машиналар мен механизмдер	Машинистердің еңбегіне ақы төлеу (машиналар мен механизмдер құрамында)	Материалдар, бұйымдар және конструкциялар	Жабдықтар	Құн көрсеткіші (2,4,6,7 бағ. қосындысы)
1	2	3	4	5	6	7	8
01 Астана қаласы	11 393	5 725	915	250	5 213	-	17 521
02 Алматы қаласы	10 771	5 412	867	236	5 162	-	16 800
03 Ақмола облысы	10 438	5 245	871	229	5 529	-	16 838
04 Ақтөбе облысы	9 598	4 823	825	210	5 542	-	15 965
05 Алматы облысы	10 220	5 136	844	224	5 110	-	16 174
06 Атырау облысы	9 975	5 013	833	219	6 944	-	17 752
07 Батыс-Қазақстан облысы	9 548	4 798	820	209	6 587	-	16 955
08 Жамбыл облысы	9 442	4 745	790	207	4 916	-	15 148
09 Қарағанды облысы	9 875	4 962	845	217	5 256	-	15 976
10 Қостанай облысы	10 158	5 104	859	223	5 343	-	16 360
11 Қызылорда облысы	9 222	4 634	798	202	5 440	-	15 460
12 Маңғыстау облысы	12 012	6 036	908	263	5 424	-	18 344
13 Түркістан облысы	9 424	4 735	790	207	4 996	-	15 210
14 Павлодар облысы	10 323	5 187	864	226	5 324	-	16 511
15 Солтүстік-Қазақстан облысы	10 208	5 130	859	224	5 490	-	16 557
16 Шығыс-Қазақстан облысы	10 707	5 381	882	235	5 892	-	17 481
17 Шымкент қаласы	9 502	4 775	794	208	5 348	-	15 644
18 Абай облысы	10 458	5 255	870	229	5 519	-	16 847
19 Жетісу облысы	10 026	5 039	837	220	5 387	-	16 250
20 Ұлытау облысы	9 927	4 989	848	218	5 992	-	16 767

8710-0303-0101.1 - кесте Нормада есепке алынбаған негізгі материалдық ресурстар

Ресурс коды	Материал атауы	Өлшем бірлігі	Норма шығыны
1	2	3	4
233-201-0103	Ламинат МЕМСТ 32304-2013 33 класы	м2	1,04

4-топ Керамикалық тақташадан жасалған топырақ негізіндегі едендер**8710-0304-01-кіші топ Керамикалық тақташадан жасалған топырақ негізіндегі едендер****8710-0304-0101 - кесте Типі Кп1.1****Сипаттамасы:**

1. Жабын - Желімдегі керамикалық тақташа - 10 мм; 2. Тұтастырғыш - цемент ерітіндісі М150 - 20 мм; 3. 5ВР1/100*100 (2,88 кг/см²) - 70 мм торы бойынша В15 арқауланған бетон дайындама; 4. Тапталған топырақ.

Жұмыс құрамы:

1. Дірілдеткіштермен тығыздай отырып, төселетін бетон қабаттың құрылғысы. 2. Төселетін қабатты арқаулау. 3. Цемент тұтастырғыштың құрылғысы. 4. Құрғақ қоспалардан жасалған желімде керамикалық тақташалардан жабын құрылғысы.

Өлшеуіш: м2

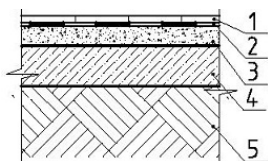
Аймақтар	Жұмысшылардың еңбек шығындары	Жұмысшылардың еңбегіне ақы төлеу (жұмысшылардың еңбек шығындарының құрамында)	Машиналар мен механизмдер	Машинистердің еңбегіне ақы төлеу (машиналар мен механизмдер құрамында)	Материалдар, бұйымдар және конструкциялар	Жабдықтар	Құн көрсеткіші (2,4,6,7 бағ. қосындысы)
1	2	3	4	5	6	7	8
01 Астана қаласы	9 325	4 685	344	120	3 860	-	13 529
02 Алматы қаласы	8 814	4 428	326	113	3 852	-	12 992

8710-0304-0101- кестенің соңы

1	2	3	4	5	6	7	8
03 Ақмола облысы	8 544	4 292	323	110	4 147	-	13 014
04 Ақтөбе облысы	7 856	3 947	303	101	4 177	-	12 336
05 Алматы облысы	8 362	4 201	314	107	3 864	-	12 540
06 Атырау облысы	8 163	4 101	309	105	5 181	-	13 653
07 Батыс-Қазақстан облысы	7 814	3 926	300	100	4 526	-	12 640
08 Жамбыл облысы	7 723	3 881	293	99	3 570	-	11 586
09 Қарағанды облысы	8 083	4 061	311	104	3 803	-	12 197
10 Қостанай облысы	8 315	4 177	317	107	4 040	-	12 672
11 Қызылорда облысы	7 545	3 791	292	97	4 071	-	11 908
12 Маңғыстау облысы	9 824	4 936	349	126	3 995	-	14 168
13 Түркістан облысы	7 707	3 872	294	99	3 288	-	11 289
14 Павлодар облысы	8 450	4 245	319	109	3 874	-	12 643
15 Солтүстік-Қазақстан облысы	8 357	4 199	317	107	3 786	-	12 460
16 Шығыс-Қазақстан облысы	8 764	4 403	328	113	4 050	-	13 142
17 Шымкент қаласы	7 772	3 905	296	100	3 555	-	11 623
18 Абай облысы	8 561	4 301	322	110	3 717	-	12 600
19 Жетісу облысы	8 204	4 122	311	105	4 003	-	12 518
20 Ұлытау облысы	8 125	4 082	312	104	4 463	-	12 900

8710-0304-0101.1 - кесте Нормада есепке алынбаған негізгі материалдық ресурстар

Ресурс коды	Материал атауы	Өлшем бірлігі	Норма шығыны
1	2	3	4
233-202-0103	Керамикалық тақтай МЕМСТ 6787-2001 бір түсті тегіс зертасталмаған, қалыңдығы 7,5 мм ден 13 мм дейн	м2	1,02

8710-0304-0102 - кесте Типі Кп1.2**Сипаттамасы:**

1. Жабын - Желімдегі керамикалық тақташа - 10 мм; 2. Гидрооқшаулау - биэластик - 1 мм; 3. Тұтастырғыш - цемент ерітіндісі М150 - 20 мм; 4. ВР1/100*100 (2,88 кг/см²) - 70 мм торы бойынша В15 арқауланған бетон дайындама; 5. Тапталған топырақ.

Жұмыс құрамы:

1. Дірілдеткіштермен тығыздай отырып, төселетін бетон қабаттың құрылғысы. 2. Төселетін қабатты арқаулау. 3. Цемент тұтастырғыштың құрылғысы. 4. Гидрооқшаулау құрылғысы. 5. Құрғақ қоспалардан жасалған желімде керамикалық тақташалардан жабын құрылғысы.

Өлшеуін: м2

Аймақтар	Жұмысшылардың еңбек шығындары	Жұмысшылардың еңбегіне ақы төлеу (жұмысшылардың еңбек шығындарының құрамында)	Машиналар мен механизмдер	Машинистердің еңбегіне ақы төлеу (машиналар мен механизмдер құрамында)	Материалдар, бұйымдар және конструкциялар	Жабдықтар	Құн көрсеткіші (2,4,6,7 бағ. қосындысы)
1	2	3	4	5	6	7	8
01 Астана қаласы	11 583	5 820	357	125	8 747	-	20 687
02 Алматы қаласы	10 948	5 500	339	118	8 739	-	20 026
03 Ақмола облысы	10 612	5 332	336	114	9 034	-	19 982
04 Ақтөбе облысы	9 758	4 903	315	105	9 064	-	19 137
05 Алматы облысы	10 387	5 219	326	112	8 751	-	19 464
06 Атырау облысы	10 140	5 094	321	109	10 068	-	20 529
07 Батыс-Қазақстан облысы	9 706	4 876	312	104	9 413	-	19 431
08 Жамбыл облысы	9 594	4 821	305	103	8 457	-	18 356
09 Қарағанды облысы	10 040	5 045	323	108	8 690	-	19 053
10 Қостанай облысы	10 328	5 189	330	111	8 927	-	19 585
11 Қызылорда облысы	9 373	4 709	303	101	8 958	-	18 634
12 Маңғыстау облысы	12 204	6 132	363	131	8 882	-	21 449

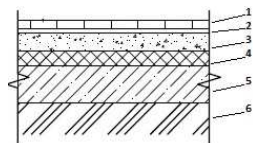
8710-0304-0102- кестенің соңы

1	2	3	4	5	6	7	8
13 Түркістан облысы	9 575	4 811	306	103	8 175	-	18 056
14 Павлодар облысы	10 496	5 274	331	113	8 761	-	19 588
15 Солтүстік-Қазақстан облысы	10 380	5 215	330	112	8 673	-	19 383
16 Шығыс-Қазақстан облысы	10 886	5 470	341	117	8 937	-	20 164
17 Шымкент қаласы	9 655	4 851	308	104	8 442	-	18 405
18 Абай облысы	10 633	5 343	335	114	8 604	-	19 572
19 Жетісу облысы	10 191	5 120	323	110	8 890	-	19 404
20 Ұлытау облысы	10 093	5 071	325	109	9 350	-	19 768

8710-0304-0102.1 - кесте Нормада есепке алынбаған негізгі материалдық ресурстар

Ресурс коды	Материал атауы	Өлшем бірлігі	Норма шығыны
1	2	3	4
233-202-0103	Керамикалық тақтай МЕМСТ 6787-2001 бір түсті тегіс зертасталмаған, қалыңдығы 7,5 мм ден 13 мм дейін	м2	1,02

8710-0304-0103 - кесте Типі Кп1.3

Сипаттамасы:

1. Жабын - Керамикалық тақташа-8 мм; 2. Тақташа желімі; 3. 4 Вр1 200*200 - 40 мм торымен арқауланған М150 тегістегіш цемент-құмды тұтастырғыш; 4. Көбікті полистирол ПСБ-С-50 - 50 мм; 5. Төселетін қабат - бетон В 12,5-100 мм; 6. Тапталған топырақ.

Жұмыс құрамы:

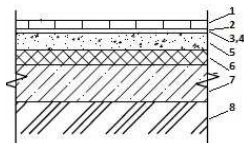
1. Дірілдеткіштермен тығыздай отырып, төселетін бетон қабаттың құрылғысы. 2. Тұтас жылу және дыбыс оқшаулау құрылғысы. 3. Төселетін қабат пен үстеме бетонды арқаулау. 4. Цемент тұтастырғыш құрылғысы. 5. Құрғақ қоспалардан жасалған желімде керамикалық тақташалардан жабын құрылғысы.

Өлшеуіш: м2

Аймақтар	Жұмысшылардың еңбек шығындары	Жұмысшылардың еңбегіне ақы төлеу (жұмысшылардың еңбек шығындарының құрамында)	Машиналар мен механизмдер	Машинистердің еңбегіне ақы төлеу (машиналар мен механизмдер құрамында)	Материалдар, бұйымдар және конструкциялар	Жабдықтар	Құн көрсеткіші (2,4,6,7 бағ. қосындысы)
1	2	3	4	5	6	7	8
01 Астана қаласы	11 280	5 668	503	175	6 877	-	18 660
02 Алматы қаласы	10 664	5 358	477	166	6 926	-	18 067
03 Ақмола облысы	10 335	5 193	472	161	7 484	-	18 291
04 Ақтөбе облысы	9 503	4 775	443	148	7 443	-	17 389
05 Алматы облысы	10 117	5 084	459	157	6 975	-	17 551
06 Атырау облысы	9 876	4 963	451	153	8 838	-	19 165
07 Батыс-Қазақстан облысы	9 452	4 749	439	147	7 952	-	17 843
08 Жамбыл облысы	9 348	4 697	429	145	6 492	-	16 269
09 Қарағанды облысы	9 778	4 913	454	152	6 868	-	17 100
10 Қостанай облысы	10 058	5 054	464	156	7 067	-	17 589
11 Қызылорда облысы	9 130	4 588	426	142	7 062	-	16 618
12 Маңғыстау облысы	11 890	5 975	511	185	7 097	-	19 498
13 Түркістан облысы	9 328	4 687	430	145	6 150	-	15 908
14 Павлодар облысы	10 221	5 136	466	159	7 034	-	17 721
15 Солтүстік-Қазақстан облысы	10 109	5 080	463	157	6 934	-	17 506
16 Шығыс-Қазақстан облысы	10 602	5 327	479	165	7 320	-	18 401
17 Шымкент қаласы	9 407	4 727	433	146	6 619	-	16 459
18 Абай облысы	10 356	5 204	471	161	6 765	-	17 592
19 Жетісу облысы	9 926	4 988	454	154	7 213	-	17 593
20 Ұлытау облысы	9 829	4 939	456	153	7 853	-	18 138

8710-0304-0103.1 - кесте Нормада есепке алынбаған негізгі материалдық ресурстар

Ресурс коды	Материал атауы	Өлшем бірлігі	Норма шығыны
1	2	3	4
233-202-0101	Керамикалық тактай МЕМСТ 6787-2001 бір түсті тегіс зертасталған, қалыңдығы 7,5 мм ден 13 мм дейін	м2	1,02

8710-0304-0104 - кесте Типі Кп1.4**Сипаттамасы:**

1. Жабын - Керамикалық тақташа-8 мм; 2. Тақташа желімі; 3. Кварц құмымен толтырумен тегістегіш; 4. Полимерлі бір құрауышты құраммен майлап гидрооқшаулау; 5. 4 Вр1 200*200 - 40 мм торымен арқауланған М150 тегістегіш цемент-құмды тұтастырғыш; 6. Көбікті полистирол ПСБ-С-50 - 50 мм; 7. Төселетін қабат - бетон В 12,5-100 мм; 8. Тапталған топырақ.

Жұмыс құрамы:

1. Дірілдеткіштермен тығыздай отырып, төселетін бетон қабаттың құрылғысы. 2. Тұтас жылу және дыбыс оқшаулау құрылғысы. 3. Төселетін қабат пен үстеме бетонды арқаулау. 4. Цемент тұтастырғыш құрылғысы. 5. СКС-65-ГП латексіндегі полимерцемент құрамымен гидрооқшаулау құрылғысы. 6. Құрғақ қоспалардан жасалған желімде керамикалық тақталардан жабын құрылғысы.

Өлшеуіш: м2

Аймақтар	Жұмысшылардың еңбек шығындары	Жұмысшылардың еңбегіне ақы төлеу (жұмысшылардың еңбек шығындарының құрамында)	Машиналар мен механизмдер	Машинистердің еңбегіне ақы төлеу (машиналар мен механизмдер құрамында)	Материалдар, бұйымдар және конструкциялар	Жабдықтар	Құн көрсеткіші (2,4,6,7 бағ. қосындысы)
1	2	3	4	5	6	7	8
01 Астана қаласы	15 678	7 878	1 973	680	8 292	-	25 943
02 Алматы қаласы	14 821	7 447	1 870	643	8 342	-	25 033
03 Ақмола облысы	14 363	7 218	1 854	623	8 899	-	25 116
04 Ақтөбе облысы	13 207	6 637	1 740	573	8 861	-	23 808
05 Алматы облысы	14 062	7 066	1 805	610	8 392	-	24 259
06 Атырау облысы	13 727	6 898	1 775	595	10 262	-	25 764
07 Батыс-Қазақстан облысы	13 137	6 601	1 727	570	9 377	-	24 241
08 Жамбыл облысы	12 992	6 529	1 688	564	7 908	-	22 588
09 Қарағанды облысы	13 590	6 829	1 784	590	8 284	-	23 658
10 Қостанай облысы	13 979	7 024	1 821	606	8 484	-	24 284

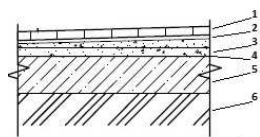
8710-0304-0104- кестенің соңы

1	2	3	4	5	6	7	8
11 Қызылорда облысы	12 689	6 376	1 678	550	8 479	-	22 846
12 Маңғыстау облысы	16 526	8 304	2 008	717	8 514	-	27 048
13 Түркістан облысы	12 966	6 515	1 690	562	7 566	-	22 222
14 Павлодар облысы	14 206	7 139	1 833	616	8 454	-	24 493
15 Солтүстік-Қазақстан облысы	14 049	7 059	1 821	609	8 351	-	24 221
16 Шығыс-Қазақстан облысы	14 734	7 404	1 882	639	8 736	-	25 352
17 Шымкент қаласы	13 075	6 570	1 700	567	8 035	-	22 810
18 Абай облысы	14 391	7 232	1 850	624	8 181	-	24 422
19 Жетісу облысы	13 796	6 932	1 785	598	8 629	-	24 210
20 Ұлытау облысы	13 662	6 865	1 791	593	9 269	-	24 722

8710-0304-0104.1 - кесте Нормада есепке алынбаған негізгі материалдық ресурстар

Ресурс коды	Материал атауы	Өлшем бірлігі	Норма шығыны
1	2	3	4
233-202-0101	Керамикалық тақтай МЕМСТ 6787-2001 бір түсті тегіс зертасталған, қалыңдығы 7,5 мм ден 13 мм дейін	м2	1,02

8710-0304-0105 - кесте Типі Кп1.5

Сипаттамасы:

1. Жабын - Керамикалық тақташа-8 мм; 2. Тақташа желімі; 3. 4 Вр1 200*200 - 40 мм торымен арқауланған М150 тегістегіш цемент-құмды тұтастырғыш; 4. Гидрооқшаулау - битум мастикасындағы гидроизолдың 2 қабаты; 5. Төселетін қабат - бетон В12,5-100 мм; 6. Топарыққа тапталған шағыл тас.

Жұмыс құрамы:

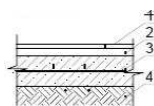
1. Топырақты шағыл таспен тығыздау. 2. Дірілдеткіштермен тығыздай отырып, төселетін бетон қабаттың құрылғысы. 3. Битум мастикасындағы желімді орамдық материалдармен гидрооқшаулау құрылғысы. 4. Төселетін қабатты арқаулау. 5. Цемент тұтастырғыштың құрылғысы. 6. Құрғақ қоспалардан жасалған желімде керамикалық тақташалардан жабын құрылғысы.

Өлшеуін: м2

Аймақтар	Жұмысшылардың еңбек шығындары	Жұмысшылардың еңбегіне ақы төлеу (жұмысшылардың еңбек шығындарының құрамында)	Машиналар мен механизмдер	Машинистердің еңбегіне ақы төлеу (машиналар мен механизмдер құрамында)	Материалдар, бұйымдар және конструкциялар	Жабдықтар	Құн көрсеткіші (2,4,6,7 бағ. қосындысы)
1	2	3	4	5	6	7	8
01 Астана қаласы	15 446	7 761	879	252	8 690	-	25 015
02 Алматы қаласы	14 602	7 337	833	239	8 762	-	24 197
03 Ақмола облысы	14 151	7 111	835	231	9 444	-	24 430
04 Ақтөбе облысы	13 011	6 538	790	213	9 463	-	23 264
05 Алматы облысы	13 854	6 962	810	226	8 732	-	23 396
06 Атырау облысы	13 524	6 795	799	221	11 383	-	25 706
07 Батыс-Қазақстан облысы	12 943	6 504	784	211	10 548	-	24 275
08 Жамбыл облысы	12 799	6 432	759	209	8 329	-	21 887
09 Қарағанды облысы	13 388	6 728	809	219	8 667	-	22 864
10 Қостанай облысы	13 772	6 920	823	225	8 823	-	23 418
11 Қызылорда облысы	12 501	6 282	763	204	8 942	-	22 206
12 Маңғыстау облысы	16 282	8 182	877	266	8 994	-	26 153
13 Түркістан облысы	12 774	6 419	760	209	7 939	-	21 473
14 Павлодар облысы	13 995	7 033	826	229	8 821	-	23 642
15 Солтүстік-Қазақстан облысы	13 841	6 955	822	226	8 854	-	23 517
16 Шығыс-Қазақстан облысы	14 516	7 294	845	237	9 454	-	24 815
17 Шымкент қаласы	12 881	6 473	764	210	8 594	-	22 239
18 Абай облысы	14 179	7 125	833	232	8 614	-	23 626
19 Жетісу облысы	13 593	6 830	803	222	9 173	-	23 569
20 Ұлытау облысы	13 459	6 763	812	220	9 957	-	24 228

8710-0304-0105.1 - кесте Нормада есепке алынбаған негізгі материалдық ресурстар

Ресурс коды	Материал атауы	Өлшем бірлігі	Норма шығыны
1	2	3	4
233-202-0101	Керамикалық тақтай МЕМСТ 6787-2001 бір түсті тегіс зертасталған, қалыңдығы 7,5 мм ден 13 мм дейін	м2	1,02

8710-0304-02-кіші топ Керамогранит тақташасынан жасалған топырақ негізіндегі едендер**8710-0304-0201 - кесте Типі Кп2.1**Сипаттамасы:

1. Жабын - желімдегі керамогранит - 10 мм; 2. Тұтастырғыш - цемент-құм ерітіндісі М 150-20 мм; 3. 8АІ 200*200 бетон В15 - 80 мм торымен арқауланған бетон дайындама; 4. Тапталған топырақ.

Жұмыс құрамы:

1. Дірілдеткіштермен тығыздай отырып, төселетін бетон қабаттың құрылғысы. 2. Төселетін қабатты арқаулау. 3. Құрғақ қоспалардан жасалған желімдегі керамогранит тақталарынан жасалған жабын құрылғысы.

Өлшеуін: м2

Аймақтар	Жұмысшылардың еңбек шығындары	Жұмысшылардың еңбегіне ақы төлеу (жұмысшылардың еңбек шығындарының құрамында)	Машиналар мен механизмдер	Машинистердің еңбегіне ақы төлеу (машиналар мен механизмдер құрамында)	Материалдар, бұйымдар және конструкциялар	Жабдықтар	Құн көрсеткіші (2,4,6,7 бағ. қосындысы)
1	2	3	4	5	6	7	8
01 Астана қаласы	8 384	4 212	541	183	4 900	-	13 825
02 Алматы қаласы	7 923	3 980	513	173	4 851	-	13 287
03 Ақмола облысы	7 683	3 859	509	167	5 213	-	13 405
04 Ақтөбе облысы	7 064	3 549	478	154	5 057	-	12 599
05 Алматы облысы	7 518	3 777	495	164	4 865	-	12 878
06 Атырау облысы	7 338	3 687	487	160	6 296	-	14 121

8710-0304-0201- кестенің соңы

1	2	3	4	5	6	7	8
07 Батыс-Қазақстан облысы	7 027	3 530	475	153	5 648	-	13 150
08 Жамбыл облысы	6 944	3 488	462	151	4 418	-	11 824
09 Қарағанды облысы	7 269	3 652	490	158	4 832	-	12 591
10 Қостанай облысы	7 477	3 756	500	163	4 999	-	12 976
11 Қызылорда облысы	6 783	3 408	461	148	4 931	-	12 175
12 Маңғыстау облысы	8 831	4 436	548	192	5 024	-	14 403
13 Түркістан облысы	6 929	3 481	462	151	4 520	-	11 911
14 Павлодар облысы	7 597	3 817	504	166	5 048	-	13 149
15 Солтүстік-Қазақстан облысы	7 514	3 775	500	164	5 053	-	13 067
16 Шығыс-Қазақстан облысы	7 881	3 959	517	172	5 344	-	13 742
17 Шымкент қаласы	6 987	3 510	465	152	4 818	-	12 270
18 Абай облысы	7 699	3 867	508	168	4 976	-	13 183
19 Жетісу облысы	7 375	3 705	489	161	5 016	-	12 880
20 Ұлытау облысы	7 307	3 671	492	159	5 577	-	13 376

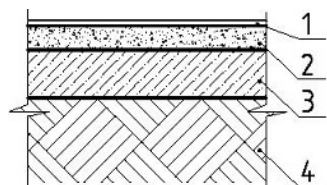
8710-0304-0201.1 - кесте Нормада есепке алынбаған негізгі материалдық ресурстар

Ресурс коды	Материал атауы	Өлшем бірлігі	Норма шығыны
1	2	3	4
231-302-0103	Күңгірт қыш-гранит тақтай ҚР СТ 1954-2017 өлшемі 600x600x10мм	м2	1,02

5-топ Лиолеумнен жасалған топырақ негізіндегі едендер

8710-0305-01-кіші топ Лиолеуммен жабыны бар топырақ негізіндегі едендер

8710-0305-0101 - кесте Типі Л1.1



Сипаттамасы:

1. Жабын - Желімдегі линолеум - 5 мм; 2. Тұтастырғыш - цемент ерітіндісі М150 - 20 мм; 3. 5ВР1/100*100 (2,88 кг/см²) - 75 мм торы бойынша В15 арқауланған бетон дайындама; 4. Тығыздалған топырақ.

Жұмыс құрамы:

1. Нығыздағыштармен тығыздай отырып, төселетін бетон қабаттың құрылғысы. 2. Төселетін қабатты арқаулау. 3. Цемент тұтастырғыштың құрылғысы. 4. Линолеумнен жасалған жабын құрылғысы.

Өлшеуіш: м²

Аймақтар	Жұмысшылардың еңбек шығындары	Жұмысшылардың еңбегіне ақы төлеу (жұмысшылардың еңбек шығындарының құрамында)	Машиналар мен механизмдер	Машинистердің еңбегіне ақы төлеу (машиналар мен механизмдер құрамында)	Материалдар, бұйымдар және конструкциялар	Жабдықтар	Құн көрсеткіші (2,4,6,7 бағ. қосындысы)
1	2	3	4	5	6	7	8
01 Астана қаласы	5 133	2 579	179	63	3 897	-	9 209
02 Алматы қаласы	4 850	2 436	169	60	3 888	-	8 907
03 Ақмола облысы	4 703	2 362	168	58	4 197	-	9 068
04 Ақтөбе облысы	4 325	2 173	157	53	4 220	-	8 702
05 Алматы облысы	4 602	2 312	163	57	3 900	-	8 665
06 Атырау облысы	4 492	2 256	160	55	5 294	-	9 946
07 Батыс-Қазақстан облысы	4 302	2 161	156	53	4 597	-	9 055
08 Жамбыл облысы	4 248	2 134	152	52	3 578	-	7 978
09 Қарағанды облысы	4 450	2 235	161	55	3 835	-	8 446
10 Қостанай облысы	4 576	2 299	165	57	4 088	-	8 829
11 Қызылорда облысы	4 152	2 086	151	51	4 113	-	8 416
12 Маңғыстау облысы	5 404	2 715	182	67	4 043	-	9 629
13 Түркістан облысы	4 240	2 130	153	52	3 305	-	7 698
14 Павлодар облысы	4 651	2 336	165	57	3 920	-	8 736
15 Солтүстік-Қазақстан облысы	4 599	2 310	164	57	3 833	-	8 596
16 Шығыс-Қазақстан облысы	4 824	2 424	170	60	4 110	-	9 104
17 Шымкент қаласы	4 276	2 148	154	53	3 589	-	8 019
18 Абай облысы	4 712	2 367	167	58	3 759	-	8 638

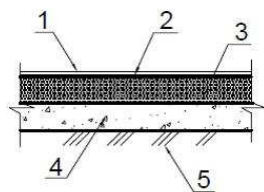
8710-0305-0101- кестенің соңы

1	2	3	4	5	6	7	8
19 Жетісу облысы	4 514	2 268	161	56	4 044	-	8 719
20 Ұлытау облысы	4 473	2 247	162	55	4 537	-	9 172

8710-0305-0101.1 - кесте Нормада есепке алынбаған негізгі материалдық ресурстар

Ресурс коды	Материал атауы	Өлшем бірлігі	Норма шығыны
1	2	3	4
233-101-0104	Поливинилхлоридті линолеум МЕМСТ 7251-77 Гомогендік жартылай коммерциялық , класс 31, 32	м2	1,02

8710-0305-0102 - кесте Типі Л1.2

Сипаттамасы:

1. Жабын - Линолеум - 5 мм; 2. Су өткізбейтін тұтқырлардағы қабат - 3 мм; 3. Тұтастырғыш - цемент-құм ерітіндісі М100- 40 мм; 3. Төселетін қабат - бетон В7, 5-80 мм; 4. Тапталған топырақ.

Жұмыс құрамы:

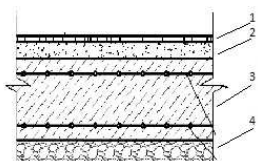
1. Нығыздағыштармен тығыздай отырып, төселетін бетон қабаттың құрылғысы. 2. Цемент тұтастырғыш құрылғысы. 4. КН-2 мастикасындағы линолеум жабынының құрылғысы.

Өлшеуіш: м2

Аймақтар	Жұмысшылардың еңбек шығындары	Жұмысшылардың еңбегіне ақы төлеу (жұмысшылардың еңбек шығындарының құрамында)	Машиналар мен механизмдер	Машинистердің еңбегіне ақы төлеу (машиналар мен механизмдер құрамында)	Материалдар, бұйымдар және конструкциялар	Жабдықтар	Құн көрсеткіші (2,4,6,7 бағ. қосындысы)
1	2	3	4	5	6	7	8
01 Астана қаласы	5 009	2 517	181	65	3 343	-	8 533
02 Алматы қаласы	4 736	2 380	171	61	3 337	-	8 244
03 Ақмола облысы	4 590	2 306	169	59	3 763	-	8 522
04 Ақтөбе облысы	4 220	2 121	159	54	3 573	-	7 952
05 Алматы облысы	4 494	2 258	165	58	3 410	-	8 069
06 Атырау облысы	4 386	2 204	162	57	4 808	-	9 356
07 Батыс-Қазақстан облысы	4 198	2 110	157	54	4 110	-	8 465
08 Жамбыл облысы	4 152	2 086	154	54	2 811	-	7 117
09 Қарағанды облысы	4 342	2 182	163	56	3 213	-	7 718
10 Қостанай облысы	4 466	2 244	166	58	3 340	-	7 972
11 Қызылорда облысы	4 055	2 038	153	52	3 267	-	7 475
12 Маңғыстау облысы	5 282	2 654	184	68	3 457	-	8 923
13 Түркістан облысы	4 143	2 082	155	54	2 904	-	7 202
14 Павлодар облысы	4 539	2 281	167	59	3 477	-	8 183
15 Солтүстік-Қазақстан облысы	4 489	2 256	166	58	3 465	-	8 120
16 Шығыс-Қазақстан облысы	4 708	2 366	172	61	3 846	-	8 726
17 Шымкент қаласы	4 178	2 100	156	54	3 275	-	7 609
18 Абай облысы	4 599	2 311	169	59	3 378	-	8 146
19 Жетісу облысы	4 408	2 215	163	57	3 449	-	8 020
20 Ұлытау облысы	4 365	2 193	164	56	4 064	-	8 593

8710-0305-0102.1 - кесте Нормадә есепке алынбаған негізгі материалдық ресурстар

Ресурс коды	Материал атауы	Өлшем бірлігі	Норма шығыны
1	2	3	4
233-101-0111	Поливинилхлоридті линолеум МЕМСТ 7251-77 жылу оқшаулағыш негізіндегі	м2	1,02

6-топ Кілем жабынынан жасалған топырақ негізіндегі едендері**8710-0306-01-кіші топ Кілем жабынынан жасалған топырақ негізіндегі едендері****8710-0306-0101 - кесте Типі К1.1****Сипаттамасы:**

1. Кілем жабыны - 5мм; 2. Цемент-құмды тегістегіш тұтастырғыш - 30 мм; 3. Төселетін қабат, бетон сын. В20 арқ. D12 АІІ торымен, 200*200 мм қадаммен; 4. Шағыл тасты немесе қиыршық тасты таптаумен топырақ.

Жұмыс құрамы:

1. Топырақты шағыл таспен тығыздау. 2. Бетоннан жасалған төселетін қабат құрылғысы. 3. Төселетін қабатты арқаулау. 4. Цемент тұтастырғыш құрылғысы. 5. Түйіспелерде мастикамен желімдей отырып, құрғақтай кілем жабынының құрылғысы.

Өлшеуіш: м2

Аймақтар	Жұмысшылардың еңбек шығындары	Жұмысшылардың еңбегіне ақы төлеу (жұмысшылардың еңбек шығындарының құрамында)	Машиналар мен механизмдер	Машинистердің еңбегіне ақы төлеу (машиналар мен механизмдер құрамында)	Материалдар, бұйымдар және конструкциялар	Жабдықтар	Құн көрсеткіші (2,4,6,7 бағ. қосындысы)
1	2	3	4	5	6	7	8
01 Астана қаласы	8 197	4 117	309	102	6 800	-	15 306
02 Алматы қаласы	7 743	3 889	292	96	6 542	-	14 577
03 Ақмола облысы	7 511	3 773	291	93	7 291	-	15 093
04 Ақтөбе облысы	6 906	3 469	274	86	7 257	-	14 437
05 Алматы облысы	7 347	3 690	282	91	6 608	-	14 237
06 Атырау облысы	7 172	3 602	278	89	10 308	-	17 758
07 Батыс-Қазақстан облысы	6 871	3 451	272	85	9 020	-	16 163
08 Жамбыл облысы	6 782	3 407	263	84	5 600	-	12 645
09 Қарағанды облысы	7 107	3 570	281	88	6 568	-	13 956

8710-0306-0101- кестенің соңы

1	2	3	4	5	6	7	8
10 Қостанай облысы	7 309	3 671	287	91	7 083	-	14 679
11 Қызылорда облысы	6 629	3 330	263	82	6 899	-	13 791
12 Маңғыстау облысы	8 629	4 334	311	107	7 191	-	16 131
13 Түркістан облысы	6 768	3 400	263	84	5 993	-	13 024
14 Павлодар облысы	7 428	3 731	288	92	7 124	-	14 840
15 Солтүстік-Қазақстан облысы	7 345	3 690	286	91	7 287	-	14 918
16 Шығыс-Қазақстан облысы	7 705	3 870	296	96	8 103	-	16 104
17 Шымкент қаласы	6 826	3 429	265	85	6 718	-	13 809
18 Абай облысы	7 526	3 780	291	94	7 255	-	15 072
19 Жетісу облысы	7 207	3 620	279	90	6 907	-	14 393
20 Ұлытау облысы	7 143	3 588	282	89	8 456	-	15 881

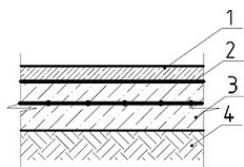
8710-0306-0101.1 - кесте Нормада есепке алынбаған негізгі материалдық ресурстар

Ресурс коды	Материал атауы	Өлшем бірлігі	Норма шығыны
1	2	3	4
233-201-0401	Түкті едендік жабын 2 санатты	м2	1,02

7-топ Топырақ негізіндегі бетон едендер

8710-0307-01-кіші топ Топырақ негізіндегі бетон едендер

8710-0307-0101 - кесте Типі Б1.1

Сипаттамасы:

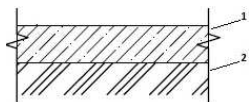
1. Жабын - В15 бетон - 20 мм; 2. Гидрооқшаулау - ^Биэластик^ - 1 мм; 3. 8АІ/200*200- 80 мм торы бойынша В15 арқауланған бетон дайындама; 4. Тапталған топырақ.

Жұмыс құрамы:

1. Дірілдеткіштермен тығыздай отырып, төселетін бетон қабаттың құрылғысы. 2. Төселетін қабатты арқаулау. 3. Гидрооқшаулау құрылғысы. 4. Бетон жабынының құрылғысы.

Өлшеуіш: м2

Аймақтар	Жұмысшылардың еңбек шығындары	Жұмысшылардың еңбегіне ақы төлеу (жұмысшылардың еңбек шығындарының құрамында)	Машиналар мен механизмдер	Машинистердің еңбегіне ақы төлеу (машиналар мен механизмдер құрамында)	Материалдар, бұйымдар және конструкциялар	Жабдықтар	Құн көрсеткіші (2,4,6,7 бағ. қосындысы)
1	2	3	4	5	6	7	8
01 Астана қаласы	5 418	2 721	302	86	8 885	-	14 605
02 Алматы қаласы	5 118	2 570	285	82	8 871	-	14 274
03 Ақмола облысы	4 964	2 493	286	79	9 124	-	14 374
04 Ақтөбе облысы	4 565	2 293	270	73	9 180	-	14 015
05 Алматы облысы	4 856	2 439	276	77	8 845	-	13 977
06 Атырау облысы	4 740	2 381	273	76	10 697	-	15 710
07 Батыс-Қазақстан облысы	4 541	2 281	269	72	9 490	-	14 300
08 Жамбыл облысы	4 482	2 251	257	71	8 471	-	13 210
09 Қарағанды облысы	4 696	2 359	277	75	8 731	-	13 704
10 Қостанай облысы	4 830	2 426	282	77	9 197	-	14 309
11 Қызылорда облысы	4 381	2 201	260	70	9 307	-	13 948
12 Маңғыстау облысы	5 702	2 864	298	91	9 122	-	15 122
13 Түркістан облысы	4 473	2 247	257	71	8 153	-	12 883
14 Павлодар облысы	4 909	2 466	284	78	8 862	-	14 055
15 Солтүстік-Қазақстан облысы	4 854	2 438	282	77	8 754	-	13 890
16 Шығыс-Қазақстан облысы	5 092	2 557	290	81	9 090	-	14 472
17 Шымкент қаласы	4 511	2 266	258	72	8 480	-	13 249
18 Абай облысы	4 973	2 498	286	79	8 735	-	13 994
19 Жетісу облысы	4 763	2 393	274	76	8 984	-	14 021
20 Ұлытау облысы	4 721	2 371	278	75	9 660	-	14 659

8710-0307-0102 - кесте Типі Б1.2**Сипаттамасы:**

1. Төселетін қабат - бетон В12,5-100 мм; 2. Топарыққа тапталған шағыл тас.

Жұмыс құрамы:

1. Топырақты шағыл таспен тығыздау. 2. Нығыздағыштармен тығыздай отырып, төселетін бетон қабатының құрылғысы.

Өлшеуіш: м2

Аймақтар	Жұмысшылардың еңбек шығындары	Жұмысшылардың еңбегіне ақы төлеу (жұмысшылардың еңбек шығындарының құрамында)	Машиналар мен механизмдер	Машинистердің еңбегіне ақы төлеу (машиналар мен механизмдер құрамында)	Материалдар, бұйымдар және конструкциялар	Жабдықтар	Құн көрсеткіші (2,4,6,7 бағ. қосындысы)
1	2	3	4	5	6	7	8
01 Астана қаласы	2 130	1 070	99	28	2 888	-	5 117
02 Алматы қаласы	2 014	1 012	94	26	2 912	-	5 020
03 Ақмола облысы	1 952	981	94	26	3 166	-	5 212
04 Ақтөбе облысы	1 794	902	89	24	3 133	-	5 016
05 Алматы облысы	1 910	960	91	25	2 875	-	4 876
06 Атырау облысы	1 865	937	90	25	4 727	-	6 682
07 Батыс-Қазақстан облысы	1 785	897	89	23	3 888	-	5 762
08 Жамбыл облысы	1 765	887	84	23	2 342	-	4 191
09 Қарағанды облысы	1 846	928	91	24	2 758	-	4 695
10 Қостанай облысы	1 899	954	93	25	3 135	-	5 127
11 Қызылорда облысы	1 724	866	86	23	3 033	-	4 843
12 Маңғыстау облысы	2 246	1 129	98	30	3 236	-	5 580
13 Түркістан облысы	1 762	885	84	23	2 535	-	4 381
14 Павлодар облысы	1 930	970	94	25	3 114	-	5 138
15 Солтүстік-Қазақстан облысы	1 908	959	93	25	3 221	-	5 222

8710-0307-0102- кестенің соңы

1	2	3	4	5	6	7	8
16 Шығыс-Қазақстан облысы	2 001	1 006	96	26	3 545	-	5 642
17 Шымкент қаласы	1 777	893	85	23	3 025	-	4 887
18 Абай облысы	1 955	983	94	26	3 058	-	5 107
19 Жетісу облысы	1 874	942	90	25	3 101	-	5 065
20 Ұлытау облысы	1 856	933	92	24	3 750	-	5 698

8710-0307-0103 - кесте Типі Б1.3

Сипаттамасы:

1. Жабын - В15 бетон - 20 мм; 2. 8АІ/200*200- 80 мм торы бойынша В15 арқауланған бетон дайындама; 3. Тапталған топырақ.

Жұмыс құрамы:

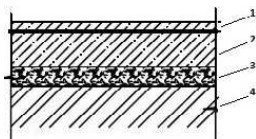
1. Дірілдеткіштермен тығыздай отырып, төселетін бетон қабаттың құрылысы. 2. Төселетін қабатты арқаулау. 3. Бетон жабынының құрылысы.

Өлшеуіш: м2

Аймақтар	Жұмысшылардың еңбек шығындары	Жұмысшылардың еңбегіне ақы төлеу (жұмысшылардың еңбек шығындарының құрамында)	Машиналар мен механизмдер	Машинистердің еңбегіне ақы төлеу (машиналар мен механизмдер құрамында)	Материалдар, бұйымдар және конструкциялар	Жабдықтар	Құн көрсеткіші (2,4,6,7 бағ. қосындысы)
1	2	3	4	5	6	7	8
01 Астана қаласы	3 315	1 665	302	87	3 828	-	7 445
02 Алматы қаласы	3 130	1 572	285	82	3 764	-	7 179
03 Ақмола облысы	3 038	1 525	287	80	4 069	-	7 394
04 Ақтөбе облысы	2 793	1 403	270	73	3 889	-	6 952
05 Алматы облысы	2 970	1 491	277	78	3 740	-	6 987

8710-0307-0103- кестенің соңы

1	2	3	4	5	6	7	8
06 Атырау облысы	2 899	1 456	273	76	5 535	-	8 707
07 Батыс-Қазақстан облысы	2 779	1 395	269	73	4 453	-	7 501
08 Жамбыл облысы	2 740	1 376	257	72	3 233	-	6 230
09 Қарағанды облысы	2 874	1 443	277	75	3 676	-	6 827
10 Қостанай облысы	2 956	1 484	282	78	4 001	-	7 239
11 Қызылорда облысы	2 680	1 346	261	70	3 990	-	6 931
12 Маңғыстау облысы	3 485	1 750	298	92	4 020	-	7 803
13 Түркістан облысы	2 734	1 373	257	72	3 415	-	6 406
14 Павлодар облысы	3 004	1 508	284	79	3 966	-	7 254
15 Солтүстік-Қазақстан облысы	2 970	1 492	283	78	3 983	-	7 236
16 Шығыс-Қазақстан облысы	3 116	1 565	291	82	4 320	-	7 727
17 Шымкент қаласы	2 757	1 385	258	72	3 739	-	6 754
18 Абай облысы	3 044	1 528	287	80	3 965	-	7 296
19 Жетісу облысы	2 913	1 463	274	76	3 879	-	7 066
20 Ұлытау облысы	2 889	1 450	278	76	4 605	-	7 772

8-топ Топырақ негізіндегі цемент едендер**8710-0308-01-кіші топ Цемент-құмды тұтастырғышы бар топырақ негізіндегі едендер****8710-0308-0101 - кесте Типі Ц1.1**Сипаттамасы:

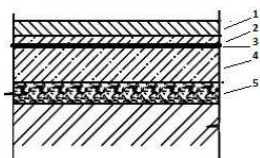
1. Цемент-құм ерітіндісінен жасалған тұтастырғыш - 20 мм; 2. Гидроокшаулау - битум мастикасындағы гидроизолдың 2 қабаты; 3. В 7,5 бетонның төселетін қабаты, 150*150 мм - 80 мм қадаммен ВрІ d= 3 мм торы; 4. Толық қаныққанға дейін битум сіңдірілген топыраққа тапталған шағыл тас - 60 мм.

Жұмыс құрамы:

1. Битуммен сіңдірумен шағыл тас жабынының құрылғысы. 2. Дірілдеткіштермен тығыздай отырып, төселетін бетон қабатының құрылғысы. 3. Төселетін қабатты арқаулау. 4. Битум мастикасындағы желімделген орамдық материалдармен гидрооқшаулау құрылғы. 5. Цемент тұтастырғыш құрылғысы.

Өлшеуінш: м2

Аймақтар	Жұмысшылардың еңбек шығындары	Жұмысшылардың еңбегіне ақы төлеу (жұмысшылардың еңбек шығындарының құрамында)	Машиналар мен механизмдер	Машинистердің еңбегіне ақы төлеу (машиналар мен механизмдер құрамында)	Материалдар, бұйымдар және конструкциялар	Жабдықтар	Құн көрсеткіші (2,4,6,7 бағ. қосындысы)
1	2	3	4	5	6	7	8
01 Астана қаласы	9 601	4 824	842	203	10 190	-	20 633
02 Алматы қаласы	9 076	4 560	797	192	9 987	-	19 860
03 Ақмола облысы	8 797	4 420	806	186	10 511	-	20 114
04 Ақтөбе облысы	8 089	4 064	766	171	10 677	-	19 532
05 Алматы облысы	8 612	4 327	780	182	10 042	-	19 434
06 Атырау облысы	8 406	4 224	771	178	12 262	-	21 439
07 Батыс-Қазақстан облысы	8 047	4 043	763	170	11 565	-	20 375
08 Жамбыл облысы	7 955	3 997	730	168	9 638	-	18 323
09 Қарағанды облысы	8 322	4 182	785	176	9 951	-	19 058
10 Қостанай облысы	8 560	4 301	796	181	10 443	-	19 799
11 Қызылорда облысы	7 771	3 904	742	164	10 294	-	18 807
12 Маңғыстау облысы	10 120	5 085	827	214	10 826	-	21 773
13 Түркістан облысы	7 940	3 989	730	168	9 876	-	18 546
14 Павлодар облысы	8 700	4 371	801	184	10 277	-	19 778
15 Солтүстік-Қазақстан облысы	8 603	4 323	797	182	10 557	-	19 957
16 Шығыс-Қазақстан облысы	9 023	4 534	816	191	10 812	-	20 651
17 Шымкент қаласы	8 006	4 023	733	169	10 331	-	19 070
18 Абай облысы	8 813	4 429	806	186	10 320	-	19 939
19 Жетісу облысы	8 449	4 245	773	179	10 172	-	19 394
20 Ұлытау облысы	8 367	4 204	787	177	10 936	-	20 090

8710-0308-0102 - кесте Типі Ц1.2**Сипаттамасы:**

1. Еден жабыны - цемент-құмды ерітінді - 20 мм; 2. Цемент-құм ерітіндісінен жасалған тұтастырғыш - 20 мм; 3. Гидрооөшаулау - битум мастикасындағы гидроизолдың 2 қабаты; 4. В 7,5 бетонның төселетін қабаты, 150*150 мм - 80 мм қадаммен ВpI d= 3 мм торы; 5. Толық қаныққанға дейін битум сіңдірілген топыраққа тапталған шағыл тас - 60 мм.

Жұмыс құрамы:

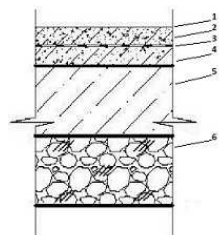
1. Битуммен сіңдірумен шағыл тас жабынының құрылғысы. 2. Дірілдеткіштермен тығыздай отырып, төселетін бетон қабатының құрылғысы. 3. Төселетін қабатты арқаулау. 4. Битум мастикасындағы желімделген орамдық материалдармен гидрооқшаулау құрылғы. 5. Цемент тұтастырғыш құрылғысы. 6. Цемент жабынының құрылғысы.

Өлшеуіш: м2

Аймақтар	Жұмысшылардың еңбек шығындары	Жұмысшылардың еңбегіне ақы төлеу (жұмысшылардың еңбек шығындарының құрамында)	Машиналар мен механизмдер	Машинистердің еңбегіне ақы төлеу (машиналар мен механизмдер құрамында)	Материалдар, бұйымдар және конструкциялар	Жабдықтар	Құн көрсеткіші (2,4,6,7 бағ. қосындысы)
1	2	3	4	5	6	7	8
01 Астана қаласы	10 841	5 448	1 116	283	10 804	-	22 761
02 Алматы қаласы	10 248	5 149	1 056	268	10 557	-	21 861
03 Ақмола облысы	9 933	4 991	1 066	260	11 292	-	22 291
04 Ақтөбе облысы	9 134	4 590	1 011	239	11 321	-	21 466
05 Алматы облысы	9 724	4 886	1 032	254	10 578	-	21 334
06 Атырау облысы	9 491	4 769	1 019	248	13 285	-	23 795
07 Батыс-Қазақстан облысы	9 086	4 565	1 007	237	12 319	-	22 412
08 Жамбыл облысы	8 982	4 514	964	235	10 258	-	20 204
09 Қарағанды облысы	9 397	4 722	1 036	246	10 550	-	20 983
10 Қостанай облысы	9 666	4 857	1 052	253	10 956	-	21 674

8710-0308-0102- кестенің соңы

1	2	3	4	5	6	7	8
11 Қызылорда облысы	8 775	4 409	979	229	10 950	-	20 704
12 Маңғыстау облысы	11 427	5 742	1 099	299	11 339	-	23 865
13 Түркістан облысы	8 965	4 505	964	234	10 428	-	20 357
14 Павлодар облысы	9 823	4 936	1 059	257	10 877	-	21 759
15 Солтүстік-Қазақстан облысы	9 714	4 881	1 053	254	11 147	-	21 914
16 Шығыс-Қазақстан облысы	10 188	5 120	1 079	266	11 575	-	22 842
17 Шымкент қаласы	9 040	4 543	968	236	10 904	-	20 912
18 Абай облысы	9 951	5 001	1 066	260	10 969	-	21 986
19 Жетісу облысы	9 540	4 794	1 022	249	10 804	-	21 366
20 Ұлытау облысы	9 447	4 747	1 040	247	11 727	-	22 214

10-топ Құйылған топырақ негізіндегі едендер**8710-0310-01-кіші топ Құйылған полимерцементті топырақ негізіндегі едендер****8710-0310-0101 - кесте Типі Н1.1**Сипаттамасы:

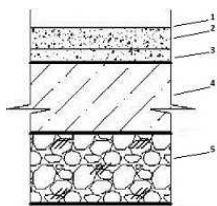
1. Жабын - толтырмалы еден; 2. Цемент-бетон дайындама В22,5-25 мм; 3. Гидроокшаулау - гидроизол (2 қабат) - 2 мм; 4. Тұтастырғыш - цемент бетон В12,5-30 мм; 5. Төселетін қабат - бетон 6. Негіз - кейін таптаумен шағыл тас қосылған топырақ.

Жұмыс құрамы:

1. Топырақты шағыл таспен тығыздау. 2. Бетонның төселетін қабаттың құрылғысы. 3. Бетон тұтастырғыш құрылғысы. 4. Орамдық материалдармен желімдек гидрооқшаулау құрылғысы. 5. Бетон жабынының құрылғысы. 6. Полимерцементті бір қабатты күйма жабынның құрылғысы.

Өлшеуін: м2

Аймақтар	Жұмысшылардың еңбек шығындары	Жұмысшылардың еңбегіне ақы төлеу (жұмысшылардың еңбек шығындарының құрамында)	Машиналар мен механизмдер	Машинистердің еңбегіне ақы төлеу (машиналар мен механизмдер құрамында)	Материалдар, бұйымдар және конструкциялар	Жабдықтар	Құн көрсеткіші (2,4,6,7 бағ. қосындысы)
1	2	3	4	5	6	7	8
01 Астана қаласы	12 171	6 116	1 251	478	9 822	-	23 244
02 Алматы қаласы	11 506	5 782	1 183	452	9 813	-	22 502
03 Ақмола облысы	11 151	5 603	1 166	438	10 185	-	22 502
04 Ақтөбе облысы	10 253	5 153	1 087	402	10 090	-	21 430
05 Алматы облысы	10 919	5 487	1 135	428	9 803	-	21 857
06 Атырау облысы	10 658	5 356	1 114	418	12 530	-	24 302
07 Батыс-Қазақстан облысы	10 199	5 125	1 080	400	11 043	-	22 322
08 Жамбыл облысы	10 090	5 070	1 055	396	8 939	-	20 084
09 Қарағанды облысы	10 551	5 302	1 117	414	9 549	-	21 217
10 Қостанай облысы	10 852	5 453	1 143	426	10 109	-	22 104
11 Қызылорда облысы	9 852	4 951	1 046	387	10 001	-	20 899
12 Маңғыстау облысы	12 833	6 448	1 281	504	10 268	-	24 382
13 Түркістан облысы	10 069	5 060	1 055	395	9 284	-	20 408
14 Павлодар облысы	11 028	5 542	1 153	433	10 089	-	22 270
15 Солтүстік-Қазақстан облысы	10 907	5 481	1 144	428	10 207	-	22 258
16 Шығыс-Қазақстан облысы	11 439	5 748	1 188	449	10 722	-	23 349
17 Шымкент қаласы	10 153	5 102	1 062	398	9 906	-	21 121
18 Абай облысы	11 173	5 614	1 165	438	10 101	-	22 439
19 Жетісу облысы	10 711	5 383	1 120	420	9 991	-	21 822
20 Ұлытау облысы	10 607	5 330	1 122	416	11 049	-	22 778

8710-0310-0102 - кесте Типі Н1.2**Сипаттамасы:**

1. Жабын - толтырмалы еден; 2. Цемент-құм дайындама - 30 мм; 3. Тұтастырғыш -цемент-құмды - 20 мм; 4. Төселетін қабат - бетон В7, 5-100 мм; 5. Негіз - кейін таптаумен шағыл тас қосылған топырақ.

Жұмыс құрамы:

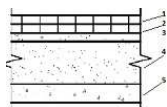
1. Дірілдеткіштермен тығыздай отыры, шағыл тастың төселетін қабатының құрылғысы. 2. Бетонның төселетін қабаттың құрылғысы. 3. Цемент тұтастырғыш құрылғысы. 4. Цемент жабынының құрылғысы. 6. Полимерцементті бір қабатты құйма жабынның құрылғысы.

Өлшеуін: м2

Аймақтар	Жұмысшылардың еңбек шығындары	Жұмысшылардың еңбегіне ақы төлеу (жұмысшылардың еңбек шығындарының құрамында)	Машиналар мен механизмдер	Машинистердің еңбегіне ақы төлеу (машиналар мен механизмдер құрамында)	Материалдар, бұйымдар және конструкциялар	Жабдықтар	Құн көрсеткіші (2,4,6,7 бағ. қосындысы)
1	2	3	4	5	6	7	8
01 Астана қаласы	9 700	4 875	1 637	600	5 172	-	16 509
02 Алматы қаласы	9 172	4 609	1 548	568	5 051	-	15 771
03 Ақмола облысы	8 889	4 467	1 530	550	5 628	-	16 047
04 Ақтөбе облысы	8 173	4 107	1 429	506	5 542	-	15 144
05 Алматы облысы	8 702	4 373	1 489	539	4 917	-	15 108
06 Атырау облысы	8 494	4 269	1 462	526	8 234	-	18 190
07 Батыс-Қазақстан облысы	8 130	4 086	1 420	503	7 111	-	16 661
08 Жамбыл облысы	8 041	4 041	1 385	498	4 468	-	13 894
09 Қарағанды облысы	8 410	4 226	1 468	521	4 835	-	14 713
10 Қостанай облысы	8 650	4 347	1 500	535	5 187	-	15 337

8710-0310-0102- кестенің соңы

1	2	3	4	5	6	7	8
11 Қызылорда облысы	7 852	3 946	1 377	486	5 322	-	14 551
12 Маңғыстау облысы	10 229	5 140	1 670	633	5 384	-	17 283
13 Түркістан облысы	8 024	4 032	1 385	497	4 743	-	14 152
14 Павлодар облысы	8 789	4 417	1 514	544	5 314	-	15 617
15 Солтүстік-Қазақстан облысы	8 692	4 368	1 503	538	5 602	-	15 797
16 Шығыс-Қазақстан облысы	9 117	4 582	1 558	564	6 357	-	17 032
17 Шымкент қаласы	8 092	4 067	1 394	501	5 407	-	14 893
18 Абай облысы	8 907	4 475	1 530	551	5 459	-	15 896
19 Жетісу облысы	8 537	4 290	1 470	528	5 363	-	15 370
20 Ұлытау облысы	8 453	4 248	1 474	523	6 462	-	16 389

12-топ Топырақ негізіндегі асфальтбетон едендер**8710-0312-01-кіші топ Топырақ негізіндегі асфальтбетон едендер****8710-0312-0101 - кесте Типі А1.1**Сипаттамасы:

1. БНД 90/130 - 40 мм битумдағы ұсақ түйіршікті маркалы асфальт-бетон; 2. Асфальт-бетон ірі түйіршікті BND 90/130-50 мм; 3. Фракциялық шағыл тас - 280 МЕМСТ 25607-94; 4. Ұсақ түйіршікті құм - 100 МЕМСТ 8736-93; 5. Шағыл таспен тығыз тапталған топырақ.

Жұмыс құрамы:

1. Топырақты шағыл таспен тығыздау. 2. Құмды төселетін қабаттың құрылғысы. 3. Шағыл тасты төселетін қабаттың құрылғысы. 4. Ірі түйіршікті бетоннан жасалған асфальтбетон жабынының құрылғысы. 5. Ұсақ түйіршікті бетоннан жасалған асфальтбетон жабынының құрылғысы.

Өлшеуіш: м2

Аймақтар	Жұмысшылардың еңбек шығындары	Жұмысшылардың еңбегіне ақы төлеу (жұмысшылардың еңбек шығындарының құрамында)	Машиналар мен механизмдер	Машинистердің еңбегіне ақы төлеу (машиналар мен механизмдер құрамында)	Материалдар, бұйымдар және конструкциялар	Жабдықтар	Құн көрсеткіші (2,4,6,7 бағ. қосындысы)
1	2	3	4	5	6	7	8
01 Астана қаласы	8 545	4 294	2 524	776	2 892	-	13 961
02 Алматы қаласы	8 078	4 059	2 383	733	2 617	-	13 078
03 Ақмола облысы	7 829	3 934	2 385	711	2 258	-	12 472
04 Ақтөбе облысы	7 198	3 617	2 244	654	2 762	-	12 204
05 Алматы облысы	7 665	3 852	2 313	696	1 882	-	11 860
06 Атырау облысы	7 482	3 760	2 277	679	6 490	-	16 249
07 Батыс-Қазақстан облысы	7 161	3 599	2 235	650	5 497	-	14 893
08 Жамбыл облысы	7 082	3 559	2 149	643	2 507	-	11 738
09 Қарағанды облысы	7 408	3 723	2 302	672	2 031	-	11 741
10 Қостанай облысы	7 618	3 829	2 345	692	2 853	-	12 816
11 Қызылорда облысы	6 916	3 475	2 167	628	3 609	-	12 692
12 Маңғыстау облысы	9 011	4 528	2 522	818	3 159	-	14 692
13 Түркістан облысы	7 068	3 552	2 146	642	3 146	-	12 360
14 Павлодар облысы	7 742	3 890	2 369	703	2 581	-	12 692
15 Солтүстік-Қазақстан облысы	7 656	3 847	2 351	695	3 459	-	13 466
16 Шығыс-Қазақстан облысы	8 030	4 035	2 424	729	4 507	-	14 961
17 Шымкент қаласы	7 129	3 582	2 158	647	3 866	-	13 153
18 Абай облысы	7 845	3 942	2 388	712	3 425	-	13 658
19 Жетісу облысы	7 519	3 778	2 284	683	2 735	-	12 538
20 Ұлытау облысы	7 445	3 741	2 311	676	3 895	-	13 651

8710-0312-0101.1 - кесте Нормадa есепке алынбаған негізгі материалдық ресурстар

Ресурс коды	Материал атауы	Өлшем бірлігі	Норма шығыны
1	2	3	4
212-501-0104	Ірі түйіршікті тығыз ыстық асфальтбетон қоспасы ҚР СТ 1225-2019 типі Б, маркасы II	т	0,1159
212-501-0204	Ұсақ түйіршікті тығыз ыстық асфальтбетон қоспасы ҚР СТ 1225-2019 типі Б, маркасы II	т	0,0927

А қосымшасы
1-бөлімге еңбек шығындарының көрсеткіштері

Өлшем бірлігі: адам-сағ.

Норма шифры	Жұмысшылардың нормативтік еңбек көлемі	Машинистердің нормативтік еңбек көлемі
8723-0101-0101	70,7000	5,3600
8723-0101-0102	74,2000	5,3500
8723-0101-0103	78,8000	5,4100
8723-0101-0104	84,2000	5,3800
8723-0101-0201	84,1000	5,5900
8723-0101-0202	113,0000	5,7100
8723-0101-0203	120,8000	5,6600
8723-0101-0301	179,5000	5,9200
8723-0101-0302	190,1000	5,8500
8723-0101-0401	140,5100	5,6200
8723-0101-0402	150,3900	5,6320
8723-0101-0403	160,7000	5,7600
8723-0101-0404	168,5000	5,7100
8723-0101-0501	145,9600	0,6400
8723-0101-0502	155,8400	0,6520
8723-0101-0503	166,1500	0,7800
8723-0101-0504	173,9500	0,7300
8723-0102-0101	265,0000	6,1800
8723-0102-0102	217,0000	6,9700
8723-0102-0201	274,0000	6,4000
8723-0102-0202	226,0000	7,1900
8723-0102-0301	317,0000	6,5500
8723-0102-0302	269,0000	7,3400
8723-0102-0401	253,2600	7,1800
8723-0102-0501	258,7900	2,2000
8723-0103-0101	98,2800	5,5670
8723-0103-0201	125,5400	5,5570
8723-0103-0301	131,0700	0,5770
8723-0201-0101	71,9500	0,2000
8723-0201-0102	81,8300	0,2120

Норма шифры	Жұмысшылардың нормативтік еңбек көлемі	Машинистердің нормативтік еңбек көлемі
8723-0201-0103	92,1400	0,3400
8723-0201-0104	99,9400	0,2900
8723-0202-0101	184,7800	1,7600
8723-0203-0101	57,0600	0,1370
8723-0301-0101	129,1800	0,4400
8723-0301-0102	139,0600	0,4520
8723-0301-0103	149,3700	0,5800
8723-0301-0104	157,1700	0,5300
8723-0302-0101	160,8500	0,5810
8723-0303-0101	230,9500	1,9900
8723-0304-0101	134,6500	0,4370
8723-0401-0101	170,0700	1,7340
8723-0402-0101	215,6000	3,1850
8723-0501-0101	1151,6820	112,6033
8723-0501-0201	1652,0184	60,8119
8723-0501-0202	3042,1866	159,8612
8723-0601-0101	188,2000	2,0900
8723-0601-0102	218,0000	2,2300
8723-0601-0103	225,8000	2,1800
8723-0601-0201	254,5100	2,3600
8723-0601-0202	264,3900	2,3720
8723-0601-0203	274,7000	2,5000
8723-0601-0204	282,5000	2,4500
8723-0601-0301	219,6700	0,6800
8723-0601-0302	229,5500	0,6920
8723-0601-0303	239,8600	0,8200
8723-0601-0304	247,6600	0,7700
8723-0602-0101	379,0000	2,9200
8723-0602-0102	331,0000	3,7100
8723-0602-0201	367,2600	3,9200
8723-0602-0301	332,5000	2,2400
8723-0701-0101	142,2896	2,2481
8723-0701-0102	152,1696	2,2601
8723-0701-0103	162,4796	2,3881

Норма шифры	Жұмысшылардың нормативтік еңбек көлемі	Машинистердің нормативтік еңбек көлемі
8723-0701-0104	170,2796	2,3381
8723-0702-0101	276,8396	3,9081
8723-0801-0101	54,2000	0,3300
8723-0801-0102	60,4000	0,4000
8723-0801-0103	65,8000	0,3600
8723-0801-0202	94,0000	0,4800
8723-0801-0203	102,0000	0,4300
8723-0801-0301	126,3000	0,5500
8723-0801-0302	135,8000	0,4800
8723-0801-0401	64,5400	0,1400
8723-0801-0402	76,6600	0,1520
8723-0801-0403	91,4700	0,2900
8723-0801-0404	99,4700	0,2400
8723-0802-0101	201,9700	1,8340
8723-0901-0101	102,5000	5,3400
8723-0901-0201	102,5000	5,3400
8723-0902-0101	160,8600	0,4400
8723-0902-0102	172,9800	0,4520
8723-0902-0103	164,7900	0,5200
8723-0902-0104	163,9000	0,4400
8723-0902-0105	176,0200	0,4520
8723-0902-0106	167,8300	0,5200
8723-0902-0201	237,6900	0,9500
8723-0902-0202	201,1900	0,7400
8723-1001-0101	43,1500	

2-бөлімге еңбек шығындарының көрсеткіштері

Өлшем бірлігі: адам-сағ.

Норма шифры	Жұмысшылардың нормативтік еңбек көлемі	Машинистердің нормативтік еңбек көлемі
8710-0101-0101	0,8690	0,0186

Норма шифры	Жұмысшылардың нормативтік еңбек көлемі	Машинистердің нормативтік еңбек көлемі
8710-0101-0102	0,9230	0,0230
8710-0101-0103	0,9440	0,0289
8710-0101-0104	0,8680	0,0137
8710-0101-0201	4,8790	0,4686
8710-0101-0202	4,9330	0,4730
8710-0101-0203	4,9540	0,4789
8710-0101-0204	4,8780	0,4637
8710-0101-0205	4,3090	0,4686
8710-0101-0206	4,3630	0,4730
8710-0101-0207	4,3840	0,4789
8710-0101-0208	4,3080	0,4637
8710-0101-0209	4,3090	0,4686
8710-0101-0210	4,3630	0,4730
8710-0101-0211	4,3840	0,4789
8710-0101-0212	4,3080	0,4637
8710-0101-0213	0,9423	0,0278
8710-0101-0214	0,9963	0,0322
8710-0101-0215	1,0173	0,0381
8710-0101-0216	0,9413	0,0229
8710-0102-0101	4,6490	0,4657
8710-0102-0102	4,0790	0,4657
8710-0102-0103	4,0790	0,4657
8710-0102-0104	0,7123	0,0249
8710-0102-0201	0,6797	0,0184
8710-0102-0202	0,6906	0,0180
8710-0102-0203	0,6906	0,0180
8710-0103-0101	0,7324	0,0431
8710-0104-0101	1,9816	0,0569
8710-0104-0102	2,3548	0,0585
8710-0104-0103	2,6398	0,0870
8710-0104-0104	1,4876	0,0421
8710-0104-0105	2,1730	0,0636
8710-0104-0201	1,2857	0,0683
8710-0104-0202	1,4136	0,0796

Норма шифры	Жұмысшылардың нормативтік еңбек көлемі	Машинистердің нормативтік еңбек көлемі
8710-0105-0101	1,2364	0,0381
8710-0105-0102	1,2320	0,0360
8710-0105-0103	1,8902	0,0661
8710-0105-0104	1,2197	0,0494
8710-0106-0101	0,9717	0,0430
8710-0106-0102	1,0643	0,0352
8710-0108-0101	0,7396	0,0304
8710-0109-0101	2,5522	0,0553
8710-0109-0102	2,8122	0,0553
8710-0203-0101	1,1586	0,0316
8710-0204-0101	4,9682	0,1787
8710-0204-0102	1,6084	0,0640
8710-0204-0103	1,4876	0,0421
8710-0204-0104	2,4679	0,2210
8710-0204-0105	1,7739	0,0561
8710-0204-0106	1,9747	0,0720
8710-0204-0201	1,5368	0,0655
8710-0205-0101	3,5713	0,1429
8710-0205-0102	3,5604	0,1466
8710-0205-0103	3,8454	0,1535
8710-0210-0101	1,5268	0,1079
8710-0210-0102	1,0504	0,0826
8710-0210-0103	1,3379	0,0274
8710-0302-0101	1,3450	0,0148
8710-0302-0201	3,5450	0,6548
8710-0302-0202	4,4450	0,5648
8710-0302-0203	4,5850	0,5648
8710-0302-0204	8,1450	1,2648
8710-0302-0301	1,6720	0,0269
8710-0303-0101	1,8733	0,0858
8710-0304-0101	1,7772	0,0432
8710-0304-0102	2,1335	0,0447
8710-0304-0103	2,1399	0,0561
8710-0304-0104	2,8339	0,2210

Норма шифры	Жұмысшылардың нормативтік еңбек көлемі	Машинистердің нормативтік еңбек көлемі
8710-0304-0105	2,6478	0,0687
8710-0304-0201	1,5930	0,0588
8710-0305-0101	1,0459	0,0223
8710-0305-0102	1,0352	0,0233
8710-0306-0101	1,6541	0,0344
8710-0307-0101	1,0182	0,0295
8710-0307-0102	0,4341	0,0088
8710-0307-0103	0,6892	0,0280
8710-0308-0101	1,5927	0,0616
8710-0308-0102	1,8617	0,0880
8710-0310-0101	2,2641	0,1715
8710-0310-0102	1,9352	0,2099
8710-0312-0101	1,7211	0,2358

Ресми басылым

**Қазақстан Республикасы Өнеркәсіп және құрылыс министрлігі
Құрылыс және тұрғын үй-коммуналдық шаруашылық істері комитеті**

**ӨНДІРІСТІК ЕМЕС МАҚСАТТАҒЫ ОБЪЕКТІЛЕРДІҢ
КОНСТРУКТИВТІК ЭЛЕМЕНТТЕРІНІҢ СМЕТАЛЫҚ ҚҰНЫНЫҢ
ІРІЛЕНДІРІЛГЕН КӨРСЕТКІШТЕРІНІҢ ЖИНАҚТАРЫ**

ІРІЛЕНДІРІЛГЕН СМЕТАЛЫҚ НОРМАТИВТЕР

ҚР ІСН 8.02-03-2023

8-жинақ Өндірістік емес мақсаттағы ғимараттардың ішкі әрлеуі

Басылымға жауаптылар: «ҚазҚСҒЗИ» АҚ
Қарпі: Times New Roman. Пішімі 60 x 84 ¹/₈

050046, Алматы қаласы, Солодовников көшесі, 21
Тел./факс: +7 (727) 226 94 10 – қабылдау бөлмесі

Издание официальное

**Комитет по делам строительства и жилищно-коммунального хозяйства
Министерства промышленности и строительства Республики Казахстан**

**СБОРНИКИ УКРУПНЕННЫХ ПОКАЗАТЕЛЕЙ СМЕТНОЙ
СТОИМОСТИ КОНСТРУКТИВНЫХ ЭЛЕМЕНТОВ ОБЪЕКТОВ
НЕПРОИЗВОДСТВЕННОГО НАЗНАЧЕНИЯ**

УКРУПНЕННЫЕ СМЕТНЫЕ НОРМАТИВЫ

УСН РК 8.02-03-2023

Сборник 8 Внутренняя отделка зданий непроизводственного назначения

Ответственные за выпуск: АО «КазНИИСА»
Гарнитура: Times New Roman. Формат 60 x 84 ¹/₈

050046, г. Алматы, ул. Солодовникова, 21
Тел./факс: +7 (727) 226 94 10 – приемная